



MOTORLU KARA TAŞITLARI İSTATİSTİKLERİ Road Motor Vehicle Statistics 2012

ISSN 1300-106X



EMNİYET GENEL MÜDÜRLÜĞÜ
General Directorate of Public Security

TÜRKİYE İSTATİSTİK KURUMU
Turkish Statistical Institute



MOTORLU KARA TAŞITLARI İSTATİSTİKLERİ

Road Motor Vehicle Statistics

2012

İstatistiki veri ve bilgi istekleri içinFor statistical data and information requests**Bilgi Dağıtım Grubu**

Data Dissemination Group

Tel: + (312) 410 02 15 - 410 02 44**Faks-Fax:** + (312) 417 04 32**Yayın istekleri için**For publication order**Döner Sermaye İşletmesi**

Revolving Fund Management

Tel: + (312) 425 34 23 - 410 05 96 - 410 02 85**Faks-Fax:** + (312) 417 58 86**Yayın içeriğine yönelik sorularınız için**For questions about contents of the publication**Enerji ve Ulaştırma İstatistikleri Grubu**

Energy and Transportation Statistics Group

Tel: + (312) 410 03 82 - 410 03 90**İnternet**

Internet

http://www.tuik.gov.tr<http://www.turkstat.gov.tr>**E-posta**

E-mail

bilgi@tuik.gov.trinfo@tuik.gov.tr**Yayın No**

Publication Number

4028**ISSN****1300-106X****Türkiye İstatistik Kurumu**

Turkish Statistical Institute

Yücetepe Mah. Necatibey Cad. No: 114 06100 Çankaya-ANKARA / TÜRKİYE

Bu yayının 5846 Sayılı Fikir ve Sanat Eserleri Kanununa göre her hakkı Türkiye İstatistik Kurumu Başkanlığına aittir. Gerçek veya tüzel kişiler tarafından izinsiz çoğaltılamaz ve dağıtılamaz.

Turkish Statistical Institute reserves all the rights of this publication. Unauthorised duplication or distribution of this publication is prohibited under Law No: 5846.

Türkiye İstatistik Kurumu Matbaası, Ankara

Turkish Statistical Institute, Printing Division, Ankara

Tel: 0312 410 01 64 * Faks-Fax: 0312 418 50 82**Ağustos 2013**

August 2013

MTB: 2013-613 - 130 Adet-Copies

ÖNSÖZ

Türkiye İstatistik Kurumu (TÜİK); ülkemizin ekonomik ve sosyal yapısını ortaya koyacak bilgileri derlemek ve bunları kullanıcıların yararına sunmakla yükümlüdür. Ulaştırma sektöründeki politikalarının geliştirilmesi ve uygulanabilmesi için sektördeki motorlu kara taşıtları sayısı ve özellikleri ile ilgili bilgilere ihtiyaç duyulmaktadır.

TÜİK bu yayında 2012 yılı sonu itibarıyla; ülkemiz kara ulaşım ağında ilk defa trafiğe çıkan, hurdaya ayrılan (trafikten kaydı silinen) ve trafikteki mevcut motorlu kara taşıt istatistiklerini; cins, marka, yakıt türü ve model yıllarına göre kamuoyuna duyurmaktadır.

Motorlu kara taşıtlarına ilişkin üretilen bu bilgiler, otomotiv sektöründeki gelişmelerin izlenmesinde, kalkınma plan ve programlarının oluşturulmasında ve çeşitli araştırmalara veri hazırlanmasında kullanılmaktadır.

Yürütülen tüm bu çalışmalarda Kurumumuza katkı sağlayan Emniyet Genel Müdürlüğüne teşekkür ederiz.

Yayının karar alıcılar, araştırmacılar ve diğer kullanıcılara yararlı olacağına inanıyoruz.

FOREWORD

Turkish Statistical Institute is responsible for collecting and disseminating the data which display the social and economic structure of our country in aid of the users. In order to improve and perform the policies in transportation sector, there is a necessity for statistics about the number and characteristics of road motor vehicles.

In this publication, TurkStat is announcing the statistics of the road motor vehicles which has done their first entries into our country's transportation network, deleted from the records, or the current number of the vehicles to public opinion according to their types, trademarks, fuel type and model years by the end of year 2012.

These data produced for motor vehicles are used for monitoring the developments in the automotive sector, creating development plans and programs and preparing data for various researches.

Thanks to General Directorate of Public Security which helped our institution during these studies.

We believe that this publication will be beneficial to the decision-makers, researchers, and the other users.



Birol AYDEMİR
Başkan
President

İÇİNDEKİLER

CONTENTS

	Sayfa	
	Page	
Önsöz	III	Foreword
İçindekiler	V	Contents
Simge ve Kısaltmalar	VI	Symbols and Abbreviations
Açıklama	VII	Explanation
1. Tarihsel İstatistikler, 2008 - 2012		1. Historical Statistics, 2008 - 2012
Grafik		Graphs
1.1 Motorlu kara taşıtlarının bir önceki yıla göre değişim oranı, 2011-2012	2	1.1 The rate of change of motor vehicles according to previous year, 2011-2012
1.2 Motorlu kara taşıt cinslerinin toplam taşıt içindeki oranı, 2011-2012	3	1.2 The rate of road motor vehicle types in the total vehicles, 2011-2012
1.3 Seçilmiş markalara göre tescil belgesi alan otomobillerin toplama oranı, 2011-2012	5	1.3 The rate of the registers according to the total according to the selected trademarks, 2011-2012
1.4 Kullanılan yakıt cinsine göre motorlu kara taşıtlarının bir önceki yıla göre değişim oranı, 2011-2012	8	1.4 Change rate of motor vehicles by fuel type according to the previous year, 2011-2012
1.5 Avrupa Birliği'ne üye bazı ülkeler ve Türkiye'de bin kişiye düşen otomobil sayısı, 2010	16	1.5 Number of cars per thousand population in some European Union Countries and Turkey, 2010
Tablo		Tables
1.1 Motorlu kara taşıt sayısı, 1979-2012	1	1.1 Number of road motor vehicles, 1979-2012
1.2 Motorlu kara taşıtlarının bir önceki yıla göre değişim oranı, 2008-2012	2	1.2 The rate of change of road motor vehicles according to previous year, 2008-2012
1.3 Motorlu kara taşıt cinslerinin toplam taşıt içindeki oranı, 2008-2012	3	1.3 The rate of road motor vehicle types in the total vehicles, 2008-2012
1.4 Yıl içinde kaydı yapılan ve kaydı silinen motorlu kara taşıt sayısı, 2002-2012	4	1.4 Number of road motor vehicles registered and erased during the year, 2002-2012
1.5 Seçilmiş markalara göre trafiğe kaydı yapılan otomobil sayısı, 2008-2012	5	1.5 Number of cars registered to traffic according to chosen trademarks, 2008-2012
1.6 Seçilmiş markalara göre trafiğe kaydı yapılan minibüs ve otobüs sayısı, 2008-2012	6	1.6 Number of buses and minibuses registered to traffic according to chosen trademarks, 2008-2012
1.7 Model yıllarına göre motorlu kara taşıt sayısı, 1982-2012	7	1.7 Number of road motor vehicles by model years, 1982-2012
1.8 Kullanılan yakıt cinsine göre motorlu kara taşıt sayısı, 2008-2012	8	1.8 Number of road motor vehicles by type of fuel used, 2008-2012
1.9 Kullanım amacına göre motorlu kara taşıt sayısı, 2008-2012	9	1.9 Number of road motor vehicles by aim of usage, 2008-2012
1.10 Araç sayısı yüzbinin üzerinde olan bazı illerde yakıt cinsine göre motorlu kara taşıt sayısı, 2008-2012	10	1.10 Number of road motor vehicles by type of fuel in some cities where the number of motor vehicles is over one hundred thousand, 2008-2012
1.11 Avrupa Birliği üyesi bazı ülkeler ve Türkiye'de cinslerine göre motorlu kara taşıt sayısı, 2006-2010	12	1.11 Number of road motor vehicles according to types in some member countries of EU and Turkey, 2006-2010
1.12 Avrupa Birliği üyesi bazı ülkeler ile Türkiye'de bin kişiye düşen otomobil sayısı, 2009-2010	16	1.12 Number of cars per thousand population in some European Union countries and Turkey, 2009-2010

	Sayfa Page		
2. Motorlu Kara Taşıtları, 2012		2. Road Motor Vehicles, 2012	
Tablo		Tables	
2.1 İBBS'ye ve taşıt cinslerine göre motorlu kara taşıt sayısı, 2012	17	2.1 Number of vehicles by SR and type of vehicles, 2012	
2.2 İBBS'ye ve kullanım amacına göre motorlu kara taşıt sayısı, 2012	20	2.2 Number of road motor vehicles by SR and aim of usage, 2012	
2.3 İBBS'ye ve markalara göre motorlu kara taşıt sayısı, 2012	26	2.3 Number of road motor vehicles by SR and trademark, 2012	
2.4 Aylara göre trafiğe kaydı yapılan ve kaydı silinen motorlu kara taşıtları, 2012	44	2.4 Number of road motor vehicles registered and withdrawn by months, 2012	
2.5 Marka ve araç cinslerine göre motorlu kara taşıt sayısı, 2012	46	2.5 Number of road motor vehicles by trademark and type of vehicles, 2012	
2.6 Seçilmiş illerde markalara göre trafiğe kaydı yapılan otomobil sayısı, 2012	47	2.6 Number of cars registered to traffic in selected provinces by trademark, 2012	
3. Motorlu Kara Taşıtlarının Özellikleri, 2012		3. Characteristic of Road Motor Vehicles, 2012	
Tablo		Tables	
3.1 İBBS'ye ve kullanım amacına göre motosiklet, özel amaçlı taşıtlar ve traktör sayısı, 2012	48	3.1 Number of motorcycles, special purpose vehicles and tractors by SR and aim of usage, 2012	
3.2 İBBS'ye ve markalara göre motosiklet sayısı, 2012	54	3.2 Number of motorcycles by SR and trademark, 2012	
3.3 İBBS'ye ve markalara göre traktör sayısı, 2012	60	3.3 Number of tractors by SR and trademark, 2012	
4. Trafiğe Kayıtlılık Durumu , 2012		4. Traffic Registration Position, 2012	
Tablo		Tables	
4.1 İBBS'ye göre yıl içinde kaydı yapılan ve kaydı silinen motorlu kara taşıt sayısı, 2012	66	4.1 Number of road motor vehicles registered and withdrawn during the year according to SR, 2012	
4.2 İBBS'ye ve markalara göre yıl içinde trafiğe kaydı yapılan otomobil sayısı, 2012	72	4.2 Number of cars registered to traffic during the year according to SR and trademark, 2012	
4.3 İBBS'ye ve markalara göre yıl içinde trafiğe kaydı yapılan minibüs sayısı, 2012	84	4.3 Number of minibuses registered to traffic during the year according to SR and trademark, 2012	
4.4 İBBS'ye ve markalara göre yıl içinde trafiğe kaydı yapılan otobüs sayısı, 2012	90	4.4 Number of buses registered to traffic during the year according to SR and trademark, 2012	
4.5 İBBS'ye ve markalara göre yıl içinde trafiğe kaydı yapılan kamyonet sayısı, 2012	96	4.5 Number of small trucks registered to traffic during the year according to SR and trademark, 2012	
4.6 İBBS'ye ve markalara göre yıl içinde trafiğe kaydı yapılan kamyon sayısı, 2012	105	4.6 Number of trucks registered to traffic during the year according to SR and trademark, 2012	
5. Devri yapılan araçlar, 2012		5. Hand overed vehicles, 2012	
Tablo		Tables	
5.1 Aylara göre yıl içinde devri yapılan motorlu kara taşıt sayısı, 2011 - 2012	111	5.1 Number of road motor vehicles handed over during the year by months, 2011 - 2012	
5.2 İBBS'ye göre yıl içinde devri yapılan motorlu kara taşıt sayısı, 2012	112	5.2 Number of road motor vehicles handed over during the year according to the SR, 2012	
Ek		Appendix	
İlgili bilgilere ulaşmak için	115	To reach the related information	
Simge ve Kısaltmalar		Symbols and Abbreviations	
Bilgi yoktur	—	Denotes magnitude nil	
İstatistiki Bölge Birimleri Sınıflaması	İBBS SR	Statistical Regions	
Emniyet Genel Müdürlüğü	EGM GDPS	General Directorate of Public Security	
Araç Trafik Tescil Müracaat ve İşlem Formu	TR-A-FI TR-A-FI	The Application and Action Form of Vehicles for Traffic Registration	

AÇIKLAMA**1. Tarihçe**

Motorlu kara taşıt verileri 1933 yılından itibaren derlenmektedir. Söz konusu veriler 1987 yılına kadar Devlet İstatistik Enstitüsü tarafından trafiğe kaydı yapılan, trafikten kaydı silinen ve iller arası nakil olan taşıtlar için hazırlanan bir formla elde edilmiştir. 1987 yılından sonra Motorlu Kara Taşıtları İstatistiklerinin elde edilmesinde Emniyet Genel Müdürlüğüne uygulamaya konulan ve taşıt sahibi tarafından doldurularak gerekli kanuni işlemin yapılması için il ve ilçe trafik tescil birimlerine ibrazı zorunlu olan her ay bir nüshası da Kurumumuza gönderilen "Araç Trafik Tescil Müracaat ve İşlem Formu"ndan yararlanılarak elde edilmiştir. 2004 yılından itibaren ise bu formların, Emniyet Genel Müdürlüğü tarafından manyetik ortama aktarılması ile Motorlu kara taşıt verileri ilgili Genel Müdürlükten alınmaya başlanmıştır.

Motorlu Kara Taşıtları İstatistikleri, 1994 yılına kadar yıllık olarak yayımlanmakta iken bu yıldan itibaren kullanıcılardan gelen talepler üzerine aylık haber bülteni olarak da yayımlanmaya başlanmıştır.

2. Amaç

Bu yayın; otomotiv sektöründe meydana gelen gelişmeleri izlemek, kalkınma plan ve programlarının hazırlanmasında karar alıcıların alacağı ekonomik ve sosyal tedbirlere ışık tutmak, çeşitli araştırmalara veri hazırlamak, yurtiçi ve yurtdışı bilgi taleplerine cevap vermek üzere hazırlanmıştır.

3. Kapsam

Ülkemizde "Karayolları Trafik Kanunu" gereğince trafikten tescil plakası alma zorunluluğu olan bütün taşıtlardır.

4. Yöntem

Motorlu kara taşıt istatistiklerinin veri kaynağı "Araç Trafik Tescil Müracaat ve İşlem Formu"dur. 2004 yılına kadar Emniyet Müdürlüklerine bağlı il ve ilçe trafik tescil birimleri tarafından aylık olarak bir nüshası Kurumumuza gönderilen bu formların Kurumumuzda veri girişleri yapılarak motorlu kara taşıtlarına ilişkin bilgiler elde edilmiştir.

EXPLANATION**1. Background**

Data of the motor vehicles have been compiled since 1933. Information obtained on motor vehicles entered in or deleted from the register had been compiled from the form prepared by State Institute of Statistics since 1987. After this year, "The Application and Action Form of Vehicles for Traffic Registration" was started to be used in compiling the Road Motor Vehicle Statistics. This form had been filled by the owner of the vehicle and submitted to traffic registration agencies in towns and provinces in order to be used for the legal procedures. Since 2004, as these forms are transmitted to magnetic format the statistics on Road Motor Vehicles are compiled by General Directorate of Public Security.

Road Motor Vehicle Statistics had been published yearly until 1994, after this year because of demand of the users it was started to be published as monthly news bulletin.

2. Purpose

This publication is prepared to monitor development of automotive sector, to prepare five year development plan, to support decision makers on economic and social measures, to compile data on various research, to reply national and international data demand.

3. Covarege

All vehicles obliged to take registration plate according to "Highway Traffic Law" in Turkey.

4. Method

The data source of road motor vehicle statistics is "The Application and Action Form of Vehicles for Traffic Registration". Until year 2004 the copy of those forms were sent to our institution monthly by traffic registration agencies in towns and provinces so that afterwards the data were entered in our institution and hence statistics on road motor vehicles are compiled.

15 Nisan 2004 tarihinde Kurumumuz ile Emniyet Genel Müdürlüğü arasında motorlu kara taşıtları, karayolu trafik kaza istatistikleri, ülkemize giriş ve çıkış yapan vatandaş ve yabancı istatistikleri, göç istatistikleri, adalet istatistikleri vb. konularda manyetik ortamda veri transferinin sağlanması için bir protokol imzalanmıştır.

Bu protokol gereğince, 2004 yılından itibaren motorlu kara taşıt istatistiklerine ilişkin veriler aylık ve yıllık olarak manyetik ortamda Emniyet Genel Müdürlüğünden alınmaktadır.

2918 sayılı Karayolları Trafik Kanunu'nda yapılan düzenlemeye paralel olarak, 2004 yılından önce yol ve iş makineleri başlığı altında yayımlanan taşıtlardan, çekici, damperli kamyon ile özel amaçlı taşıtlar başlığı altında yayınlanan çöp kamyonu ve tanker gibi taşıtlar kamyon başlığı altında toplanmıştır. İş makinesi cinsinden araçların, tarım kesiminde kullanılanları Ziraat Odalarınca, bunların dışında kalan iş makineleri de üyesi oldukları Ticaret ve Sanayi Odalarınca tescili yapıldığından bu taşıtlar 2004 yılından sonra Emniyet Genel Müdürlüğü veri tabanında yer almaması nedeniyle yol ve iş makineleri başlığı altında yayımlanmamaktadır.

Ayrıca, Motorlu Kara Taşıt İstatistiklerinde yer almayan traktörlere ilişkin veriler de 2004 yılından itibaren istatistiklere dahil edilmiştir.

Yayında yer alan taşıt cinslerinden; yolcu taşıyan arazi taşıtı otomobil, yük taşıyan arazi taşıtı ve triportörler kamyonet, mopetler ise motosiklet grubu içerisinde yer almaktadır.

5. Tanım ve Kavramlar

Trafik: Yayaların, hayvanların ve taşıtların karayolları üzerindeki hal ve hareketlerinin kısa ifadesi.

Taşıt: Karayolunda insan, hayvan ve yük taşımaya yarayan araçlardır. Bunlardan makine gücü ile yürütülenlere "Motorlu Taşıt", insan ve hayvan gücü ile yürütülenler ile bir araç tarafından çekilen römorklara "Motorsuz Taşıt" denir.

1. Yolcu taşıtı: Yolcu taşımak için imal edilmiş otomobil, minibüs, otobüs ve motosiklet gibi motorlu taşıtlardır.

On 15 April 2004 a protocol is signed between our institution and General Directorate of Public Security to provide data transfer in magnetic format about statistics of road motor vehicles, road traffic accidents justice, statistics of immigration, statistics of foreigners and domestic tourists statistics.

According to this protocol, since year 2004 data on road motor vehicle statistics are compiled monthly and yearly in magnetic format from The General Directorate of Public Security.

In parallel with 2918 numbered Law of Highway Traffic; of the vehicles grouped under road and working machines before year 2004 such as road tractor, dumper truck and vehicles previously grouped under special trucks as garbage truck and tankers are grouped under truck category. The vehicles grouped under "working machines" and used for agricultural purposes are registered by the chambers of commerce and the other working machines apart from those are registered by the chambers of industry. Therefore as those vehicles are not included, The General Directorate of Public Security's database since year 2004; they are not published under the title of Road and Work Machines.

Furthermore, tractor data which are not included in Road Motor Vehicle Statistics have been included to statistics as from year 2004.

Within the vehicle types in the publication a land vehicle carrying passenger is included in car, a land vehicle carrying cargo and triporters are included in small trucks, whereas mopets are included in motorcycles.

5. Definitions and Concepts

Traffic: It is a short explanation of states and activities done in highways by pedestrians, animals and vehicles.

Vehicle: Used on roads for transporting passengers, livestock and goods. Those driven by mechanical power are called motor vehicles while those propelled by human or animal power are referred to as non-motor vehicles.

1. Passenger vehicle: Is a motor vehicle designed to carry passengers, cars and minibuses, buses and motorcycles fall into this category.

1.1 Otomobil: Yapısı itibarıyla sürücüsünden başka en çok yedi oturma yeri olan ve insan taşımak için imal edilmiş bulunan motorlu taşıttır. Bunlardan taksimetre veya tarife ile yolcu taşıyanlara "Taksi Otomobil", adam başına ücretle yolcu taşıyanlara "Dolmuş otomobil", bunların dışında kalan ve 237 Sayılı Taşıt Kanununa tabi olmayanlara da "Özel Otomobil" denir.

1.2 Minibüs: Yapısı itibarıyla, sürücüsünden başka sekiz ila on dört oturma yeri olan ve insan taşımak için imal edilmiş bulunan motorlu taşıttır.

1.3 Otobüs: Yapısı itibarıyla, sürücüsünden başka en az onbeş oturma yeri olan ve insan taşımak için imal edilmiş bulunan motorlu taşıttır. Trolleybüsler de bu sınıfa girer.

1.4 Motosiklet: İki veya üç tekerlekli, sepetli veya sepetsiz motorlu araçlardır. (ATV'ler de dahildir)

1.5 Motorlu bisiklet (mopet): Silindir hacmi 50 cm³'ü geçmeyen içten patlamalı motorla donatılmış ve imal hızı 50 km'den az olan bisiklettir. Bu taşıt cinsi, motosiklet içinde kapsamıştır.

2. Yük taşıtı: Yük taşımak için imal edilmiş motosiklet, kamyonet ve kamyon gibi motorlu taşıtlardır.

2.1 Kamyonet: İzin verilebilen azami yüklü ağırlığı 3 500 kg'ı geçmeyen ve yük taşımak için imal edilmiş motorlu taşıttır.

2.2 Kamyon: İzin verilebilen azami yüklü ağırlığı 3 500 kg'dan fazla olan ve yük taşımak için imal edilmiş motorlu taşıttır.

2.3 Çekici: Römork ve yarı römorkları çekmek için imal edilmiş olan ve yük taşımayan motorlu taşıttır.

2.4 Arazi taşıtı: Karayolunda yolcu ve yük taşıyabilecek şekilde imal edilmiş olmakla beraber bütün tekerleri motordan güç alan veya alabilen motorlu taşıttır.

2.5 Triportör: Karoseri (taşıtları oluşturan motor, makine, tekerlek, şasi vb. bölümlerin dışında kalan, görünen dış bölüm-kasa) yük taşımak için yapılmış olan ve yolcu taşımalarında kullanılmayan üç tekerlekli motosikletlere yük motosikleti (Triportör) denir.

1.1 Car: A motor vehicle intended for the transport of passengers and seating not more than eight persons (including the driver). That which carries passengers in return for a fare as determined either by a taximeter or a fixed rate is called a Taxi Cab. That which charges fares on a passenger basis is called a Dolmus (or shared) cab. All others not falling in any of these categories and not subject to the Motor Vehicles Code 237, are called private cars.

1.2 Minibus: Passenger road motor vehicle, seating between eight and fourteen persons (excluding drivers).

1.3 Bus: Road motor vehicle designed for the transport of passengers having at least fifteen seats. Trolley buses are also included in this category.

1.4 Motorcycle: Two-wheeled or three-wheeled road motor vehicles with or without sidecar. (ATV'S are also included)

1.5 Moped: Any two-wheeled or three-wheeled road vehicles with an internal combustion engine having a cylinder capacity not to exceed 50 cc. and a maximum design speed not exceeding 50 km (30 miles) per hour.

2. Cargo motor vehicle: Is a motor vehicle designed to carry merchandise. Motorcycles, small trucks and trucks fall into this category.

2.1 Small truck: Road motor vehicles designed to carry goods, to a maximum laden permissible weight of vehicle not exceeding 3 500 kg.

2.2 Truck: Road motor vehicles designed to carry goods, exceeding 3 500 kg laden in weight.

2.3 Road tractor: Road motor vehicles designed to haul trailer and semi-trailers not carrying goods.

2.4 Land vehicle: Road motor vehicle designed to carry persons and goods, four-wheeled road vehicle.

2.5 Tricycle: If three-wheeled motorcycle is designed to carry goods not persons, it is called carrier tricycle.

3. Diğer taşıtlar: Çeşitli amaçlar için imal edilmiş özel amaçlı taşıtlar ile yol ve iş makineleridir.

3.1 Özel amaçlı taşıtlar: Özel amaçla, insan veya eşya taşımak için imal edilmiş olan ve itfaiye, cankurtaran, cenaze, radyo, sinema, televizyon, kütüphane, araştırma araçları ile bozuk veya hasara uğramış araçları çekmek veya taşımak, kaldırmak gibi özel işlerde kullanılan motorlu taşıttır.

3.1.1 İtfaiye aracı: Yangın söndürmek maksadıyla kullanılan özel donanımlı taşıtlar.

3.1.2 Arazöz: Yolları ve yol kenarlarındaki yeşillikleri sulamakta kullanılan araç.

3.1.3 Cankurtaran (ambulans): Hasta veya yaralı taşımaya uygun hazırlanmış özel araç.

3.1.4 Kurtarıcı: Kaza ya da başka sebeple çalışmayan araçları çekmek ve taşımak için özel donanımları olan taşıt.

3.1.5 Motor karavan: Bir taşıtın arkasına takılan ya da bir taşıtın üzerine monte edilmiş, hem taşıt hem konut olarak kullanılan üstü kapalı araç.

3.1.6 Sakat aracı: Fiziksel özürli insanların kullanmaları için özel dizayn edilmiş taşıt.

3.1.7 Zırhlı araç: Savaşta veya savaş dışında güvenliği sağlamak için zırh ile kaplanmış araç.

3.2 Yol ve iş makineleri: Paletli veya madeni tekerlekli traktör, biçerdöver, yol ve iş makineleri ile benzeri tarım ve sanayi, bayındırlık, milli savunma ile çeşitli kuruluşların iş ve hizmetlerinde kullanılan, karayolunda insan, hayvan ve yük taşımada kullanılan araçlardır.

3.2.1 Traktör: Belirli şartlarda römork ve yarı römork çekebilen, ancak ticari amaçla kullanılmayan lastik tekerlekli tarım araçlarıdır.

Kullanım amacı: Taşıtların kullanım şeklini ya da sahiplilik durumunu belirtmek için kullanılan ifade.

Hususi (özel) taşıt: Bir kazanç kaydı olmaksızın özel şahıs, kurum ve kuruluşlar tarafından kullanılan ve trafikten özel plaka alan motorlu taşıtlardır.

Ticari taşıt: Kazanç sağlamak amacıyla yük ve yolcu taşımada kullanılan ve trafikten ticari plaka alan taşıtlardır.

3. Other vehicles: Are motor vehicles designed for miscellaneous purposes. Special purpose vehicles, road construction and work machinery fall into this category.

3.1 Special purpose vehicles: Road motor vehicles designed for a special purpose to carry persons or goods and to haul and lift broken down vehicles, such as fire engines, ambulances, hearses, research vehicles, mobile libraries, tow truck etc.

3.1.1 Fire vehicle: Motor vehicles are used for fights fire which been special device.

3.1.2 Street sprinkler: Motor vehicles are used for sprays water.

3.1.3 Ambulance: Motor vehicle which has medical facilities and transport patients to the hospital.

3.1.4 Rescue vehicle: Motor vehicle which wrecks or tears down or removes vehicle.

3.1.5 Caravan: Motor vehicle which mobile home, trailer home.

3.1.6 Disabled vehicle: Motor vehicles are used by handicapped person.

3.1.7 Armored vehicle: Protected vehicle which used for get to security.

3.2 Road and Work machinery: Tractors with plates or metal wheels, harvesters, road construction machinery and similar machinery used in agriculture, industry, public works, national defense, and used by services and work of other institutions. These machinery are not designed to carry people, animals or goods.

3.2.1 Tractor: Motor vehicles are used for agricultural which can pull a trailer or a semi-trailer under certain condition.

Usage aim: Expression that vehicle of usage type or condition of ownership for determine.

Private vehicle: A motor vehicle used without commercial gain belongs to private persons, organizations or institutions and carries special license plates issued by Traffic Departments.

Commercial vehicle: A motor vehicle which is designed to carry passenger or goods for commercial gain, carries commercial license plates issued by Traffic Departments.

Resmi taşıt: Kamu hizmeti için yük ve yolcu taşımasında kullanılmak üzere trafikten resmi plaka alan taşıtlardır.

Trafikten resmi plaka alıp belediyelerin her türlü hizmetini gören motorlu taşıtlar da resmi taşıtlara dahil edilmiştir.

Taşıt cinsi: Otomobil, minibüs, otobüs, kamyonet, kamyon gibi taşıt cinslerinin genel gruplamalarına verilen addır.

Marka: Taşıtları üreten firmaların ünvanları ya da ürettikleri taşıtları benzerinden ayırmaya yarayan özel isim veya işarettir.

Model yılı: Üretici firmaların her yıl ürettikleri taşıtların özelliklerinin anlaşılması için üretildikleri yıla ya da taşıtın yaşına verilen addır.

Yakıt cinsi: Taşıtların hareket etmesi için motorlarında kullanılan yakıtın cinsidir.

Kaydı yapılan taşıt: Trafiğe çıkmak için alınması zorunlu olan "Trafik Tescil Belgesi"ni alan taşıtları ifade eder.

Kaydı silinen taşıt: Trafikte olan taşıtların kaza yapması ya da eskimesi durumunda hurdaya ayrılması işlemi ile mahkemelerin araçlar hakkındaki müsadere kararları, tescildeki aracın yurt dışına ihracı, hatalı tescil bilgisi nedeniyle plakanın iptal edilmesi, araçların gümrüğe terk edilmesi gibi nedenlerden dolayı trafikten çekilen taşıttır.

Devir: Noterler aracılığı ile ikinci, üçüncü ve daha fazla el değiştiren taşıtları ifade etmektedir.

Bir önceki aya göre değişim: Taşıt sayılarında bir aylık süre içerisinde meydana gelen artış ya da düşüştür.

Bir önceki yılın aynı ayına göre değişim: Bir önceki yılın aynı ayı ile bu yılın aynı ayı arasında geçen süre içinde taşıt sayılarındaki artış ya da düşüştür.

6. Sınıflamalar

Bölgesel İstatistiklerin toplanması, geliştirilmesi, bölgelerin sosyo-ekonomik analizlerinin yapılması, bölgesel politikaların çerçevesinin belirlenmesi ve Avrupa Birliği Bölgesel İstatistik Sistemine uygun karşılaştırılabilir istatistiki veri tabanı oluşturulması amacıyla Kurumumuzda üretilen veri ve bilgilerin İstatistiki Bölge Birimleri Sınıflaması 1. Düzey, 2. Düzey ve 3. Düzey kapsamında sunulmaktadır.

Official vehicle: A motor vehicle which is designed to carry passenger and goods for public services, carries official license plates issued by Traffic Departments.

Motor vehicles with official license plates which render services to the municipalities are excluded here. They are shown under the title of "Official".

Type of vehicle: Noun of car, minibus, bus small truck and truck etc. general groups of vehicles.

Brand: Vehicle product manufactured by a company and given a specific name or trademark.

Model year: Vehicles are produced year by a company or name of given a birth year.

Type of fuel: Motor of vehicles are used gasoline, diesel oil, liquid petroleum gas etc. kinds of fuel.

Vehicle registered: Road motor vehicles that received the traffic registration certificate which is obligatory for the vehicles to be driven in traffic.

Vehicle withdrawn: Road motor vehicles withdrawn from traffic due to scrapping by accidents or time, confiscation decisions of courts, exportation of registered vehicles to abroad, deregistration caused by incorrect registration information or leaving the vehicles to the customs.

Hand over: Hand over shows the vehicles that the owner of it changed through the notaries for two, three or more times.

Rate of change on the previous month: Expression that number of vehicle increase or decrease in a month period.

Rate of change on same month of the previous year: Expression that number of vehicle increase or decrease in a year period.

6. Classifications

With the aim of the collection and development of Regional Statistics, socio-economic analysis of regions, defining the framework of regional policies and establishing statistical database to be compared with European Union Regional Statistics System, information and data produced in our Institute is presented in the scope of Statistical Regions with Level 1, Level 2 and Level 3.

İstatistiki Bölge Birimleri Sınıflaması (İBBS)- Statistical Regions (SR)

1. Düzey Level 1			2. Düzey Level 2			3. Düzey Level 3					
TR Türkiye - Turkey											
TR1	İstanbul	TR10	İstanbul	TR100	İstanbul						
TR2	Batı Marmara West Marmara	TR21	(Tekirdağ, Edirne, Kırklareli)	TR211	Tekirdağ	TR8	Batı Karadeniz West Black Sea	TR81	(Zonguldak, Karabük, Bartın)	TR811	Zonguldak
			TR22	(Balıkesir, Çanakkale)	TR212				Edirne	TR812	Karabük
					TR213				Kırklareli	TR813	Bartın
					TR221				Balıkesir	TR821	Kastamonu
					TR222				Çanakkale	TR822	Çankırı
TR3	Ege Aegean	TR31	(İzmir, Aydın, Denizli, Muğla)	TR310	İzmir	TR9	Doğu Karadeniz East Black Sea	TR90	(Trabzon Ordu, Giresun, Rize, Artvin, Gümüşhane)	TR823	Sinop
				TR321	Aydın					TR831	Samsun
				TR322	Denizli					TR832	Tokat
				TR323	Muğla					TR833	Çorum
				TR331	Manisa					TR834	Amasya
TR4	Doğu Marmara East Marmara	TR33	(Manisa, Afyonkarahisar, Kütahya, Uşak)	TR331	Manisa	TRA	Kuzeydoğu Anadolu Northeast Anatolia	TRA1	(Erzurum, Erzincan, Bayburt)	TR901	Trabzon
				TR332	Afyonkarahisar					TR902	Ordu
				TR333	Kütahya					TR903	Giresun
				TR334	Uşak					TR904	Rize
				TR41	(Bursa, Eskişehir, Bilecik)					TR411	Bursa
TR5	Batı Anadolu West Anatolia	TR41	(Bursa, Eskişehir, Bilecik)	TR411	Bursa	TRB	Ortadoğu Anadolu Centraleast Anatolia	TRB1	(Malatya, Elazığ, Bingöl, Tunceli)	TR906	Gümüşhane
				TR412	Eskişehir					TRA11	Erzurum
				TR413	Bilecik					TRA12	Erzincan
				TR421	Kocaeli					TRA13	Bayburt
				TR422	Sakarya					TRA21	Ağrı
TR6	Akdeniz Mediterranean	TR42	(Kocaeli, Sakarya, Düzce Bolu, Yalova)	TR421	Kocaeli	TRC	Güneydoğu Anadolu Southeast Anatolia	TRC2	(Şanlıurfa, Diyarbakır)	TRA22	Kars
				TR422	Sakarya					TRA23	Iğdır
				TR423	Düzce					TRA24	Ardahan
				TR424	Bolu					TRB11	Malatya
				TR425	Yalova					TRB12	Elazığ
TR7	Orta Anadolu Central Anatolia	TR51	(Ankara, Konya, Karaman)	TR510	Ankara	TRC1	Adıyaman, Kilis)	TRC2	(Mardin, Batman, Şırnak, Siirt)	TRB13	Bingöl
				TR521	Konya					TRB14	Tunceli
				TR522	Karaman					TRB21	Van
				TR611	Antalya					TRB22	Muş
				TR612	Isparta					TRB23	Bitlis
TR8	Batı Karadeniz West Black Sea	TR61	(Antalya, Isparta, Burdur)	TR611	Antalya	TRC2	(Şanlıurfa, Diyarbakır)	TRC3	(Mardin, Batman, Şırnak, Siirt)	TRB24	Hakkari
				TR612	Isparta					TRC11	Gaziantep
				TR613	Burdur					TRC12	Adıyaman
				TR621	Adana					TRC13	Kilis
				TR622	Mersin					TRC21	Şanlıurfa
TR9	Doğu Karadeniz East Black Sea	TR62	(Adana, Mersin)	TR621	Adana	TRC3	(Mardin, Batman, Şırnak, Siirt)	TRC3	(Mardin, Batman, Şırnak, Siirt)	TRC22	Diyarbakır
				TR622	Mersin					TRC31	Mardin
				TR631	Hatay					TRC32	Batman
				TR632	Kahramanmaraş					TRC33	Şırnak
				TR633	Osmaniye					TRC34	Siirt
Toplam Total						12	26	81			

1.1 Motorlu kara taşıt sayısı, 1979-2012

Number of road motor vehicles, 1979-2012

Yıl	Toplam	Otomobil	Minibüs	Otobüs	Kamyonet	Kamyon	Motosiklet	Özel amaçlı taşıtlar	Yol ve iş makineleri	Traktör
Year	Total	Car	Minibus	Bus	Small truck	Truck	Motorcycle	Special purpose vehicles	and work machinery	Tractor
1979	1 566 405	688 687	61 596	30 634	155 278	157 095	120 378	11 291	22 875	318 571
1980	1 696 681	742 252	64 707	32 783	165 821	164 893	137 931	11 777	24 090	352 427
1981	1 802 742	776 432	66 514	33 839	172 269	172 372	160 557	12 459	26 246	382 054
1982	1 901 926	811 465	69 598	35 432	178 762	180 772	182 795	13 386	30 160	399 556
1983	2 041 244	856 350	73 585	38 478	186 427	190 277	217 327	14 705	33 532	430 563
1984	2 215 174	919 577	80 697	43 638	198 106	197 721	256 338	16 312	39 445	463 340
1985	2 391 357	983 444	87 951	47 119	212 505	205 496	289 052	17 639	45 561	502 590
1986	2 641 353	1 087 234	97 917	50 798	224 755	217 111	327 326	19 448	50 819	565 945
1987	2 887 287	1 193 021	106 314	53 554	233 480	225 872	369 894	21 236	55 129	628 787
1988	3 140 265	1 310 257	112 885	56 172	240 718	234 166	420 889	23 301	58 300	683 577
1989	3 388 259	1 434 830	118 026	58 859	248 567	241 392	472 853	25 060	60 191	728 481
1990	3 750 678	1 649 879	125 399	63 700	263 407	257 353	531 941	26 519	63 024	769 456
1991	4 101 975	1 864 344	133 632	68 973	280 891	273 409	590 488	28 606	66 981	794 651
1992	4 584 717	2 181 388	145 312	75 592	308 180	287 160	655 347	31 158	72 000	828 580
1993	5 250 622	2 619 852	159 900	84 254	354 290	305 511	743 320	33 703	79 233	870 559
1994	5 606 712	2 861 640	166 424	87 545	374 473	313 771	788 786	35 495	83 072	895 506
1995	5 922 859	3 058 511	173 051	90 197	397 743	321 421	819 922	37 272	87 214	937 528
1996	6 305 707	3 274 156	182 694	94 978	442 788	333 269	854 150	40 212	95 318	988 142
1997	6 863 462	3 570 105	197 057	101 896	529 838	353 586	905 121	45 327	107 151	1 053 381
1998	7 371 541	3 838 288	211 495	108 361	626 004	371 163	940 935	49 925	117 913	1 107 457
1999	7 758 511	4 072 326	221 683	112 186	692 935	378 967	975 746	52 105	120 937	1 131 626
2000	8 320 449	4 422 180	235 885	118 454	794 459	394 283	1 011 284	55 677	129 157	1 159 070
2001	8 521 956	4 534 803	239 381	119 306	833 175	396 493	1 031 221	57 490	131 019	1 179 068
2002	8 655 170	4 600 140	241 700	120 097	875 381	399 025	1 046 907	58 790	133 003	1 180 127
2003	8 903 843	4 700 343	245 394	123 500	973 457	405 034	1 073 415	60 511	137 933	1 184 256
2004	10 236 357	5 400 440	318 954	152 712	1 259 867	647 420	1 218 677	28 004	- ⁽¹⁾	1 210 283
2005	11 145 826	5 772 745	338 539	163 390	1 475 057	676 929	1 441 066	30 333	- ⁽¹⁾	1 247 767
2006	12 227 393	6 140 992	357 523	175 949	1 695 624	709 535	1 822 831	34 260	- ⁽¹⁾	1 290 679
2007	13 022 945	6 472 156	372 601	189 128	1 890 459	729 202	2 003 492	38 573	- ⁽¹⁾	1 327 334
2008	13 765 395	6 796 629	383 548	199 934	2 066 007	744 217	2 181 383	35 100	- ⁽¹⁾	1 358 577
2009	14 316 700	7 093 964	384 053	201 033	2 204 951	727 302	2 303 261	34 104	- ⁽¹⁾	1 368 032
2010	15 095 603	7 544 871	386 973	208 510	2 399 038	726 359	2 389 488	35 492	- ⁽¹⁾	1 404 872
2011	16 089 528	8 113 111	389 435	219 906	2 611 104	728 458	2 527 190	34 116	- ⁽¹⁾	1 466 208
2012	17 033 413	8 648 875	396 119	235 949	2 794 606	751 650	2 657 722	33 071	- ⁽¹⁾	1 515 421

Not. 2004 - 2012 yıllarına ait veriler EGM' den alınmıştır.

Note. The data of the years 2004 - 2012 were taken from GDPS.

(1) Açıklamalar bölümüne bakınız.

(1) Look at the explanations.

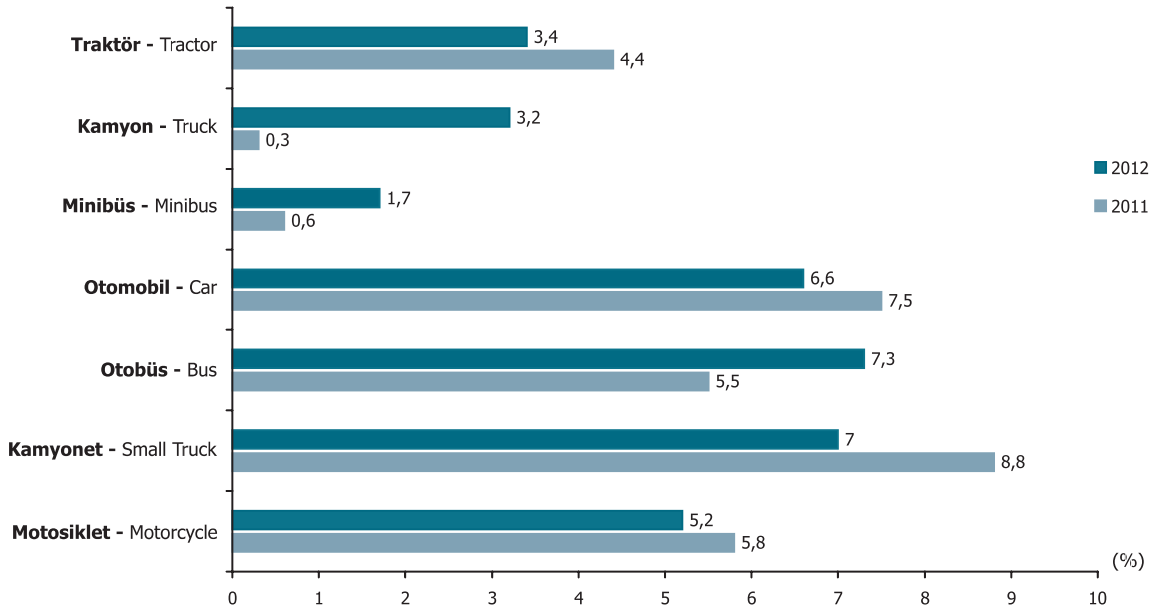
1.2 Motorlu kara taşıtlarının bir önceki yıla göre değişim oranı, 2008-2012

The rate of change of road motor vehicles according to previous year, 2008-2012

Araç cinsi Type of vehicles	2008	2009	2010	2011	2012
Toplam - Total	5,7	4,0	5,4	6,6	5,9
Otomobil - Car	5,0	4,4	6,4	7,5	6,6
Minibüs - Minibus	2,9	0,1	0,8	0,6	1,7
Otobüs - Bus	5,7	0,5	3,7	5,5	7,3
Kamyonet - Small truck	9,3	6,7	8,8	8,8	7,0
Kamyon - Truck	2,1	-2,3	-0,1	0,3	3,2
Motosiklet - Motorcycle	8,9	5,6	3,7	5,8	5,2
Özel amaçlı taşıtlar Special purpose vehicles	-9,0	-2,8	4,1	-3,9	-3,1
Traktör - Tractor	2,4	0,7	2,7	4,4	3,4

1.1 Motorlu kara taşıtlarının bir önceki yıla göre değişim oranı, 2011-2012

The rate of change of motor vehicles according to previous year , 2011-2012



Bir önceki yıla göre taşıt cinsleri değişim oranı incelendiğinde; 2011 yılında otomobil %7,5, minibüs %0,6, otobüs %5,5, kamyonet %8,8, motosiklet %5,8, traktör %4,4' lük bir artış gösterirken, 2011 yılına göre 2012 yılında bu artış oranları otomobilde %6,6, minibüste %1,7, otobüste %7,3, kamyonette %7,0, kamyonunda %3,2, motosiklette %5,2, traktörde %3,4 olarak gerçekleşmiştir.

While examining the rate of change in vehicle types according to previous year, such an increase for cars 7,5%, for minibuses 0,6%, for buses 5,5%, for minibuses 8,8%, for motorcycles 5,8% and tractors 4,4% has seen in 2011. The rate of changes in vehicle types are for cars 6,6%, for minibuses 1,7% , for buses 7,3%, for small trucks 7,0%, for trucks 3,2%, for motorcycles 5,2% and for tractors 3,4% in 2012.

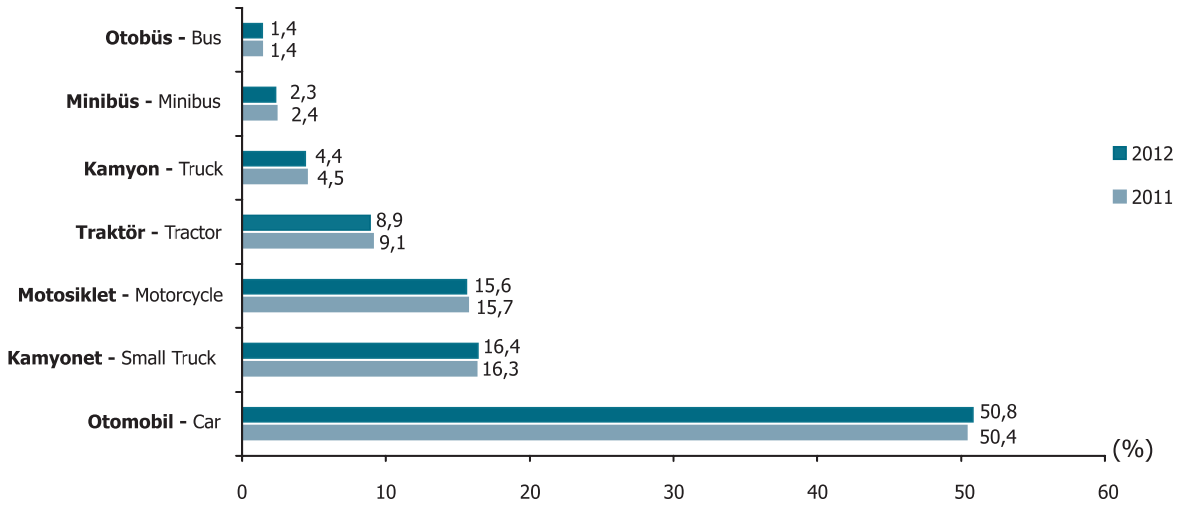
1.3 Motorlu kara taşıt cinslerinin toplam taşıt içindeki oranı, 2008-2012

The rate of road motor vehicle types in the total vehicles, 2008-2012

Araç cinsi Kind of vehicles	2008	2009	2010	2011	2012
Toplam - Total	100	100	100	100	100
Otomobil - Car	49,4	49,5	50,0	50,4	50,8
Minibüs - Minibus	2,8	2,7	2,6	2,4	2,3
Otobüs - Bus	1,4	1,4	1,4	1,4	1,4
Kamyonet - Small truck	15,0	15,4	15,9	16,3	16,4
Kamyon - Truck	5,4	5,1	4,8	4,5	4,4
Motosiklet - Motorcycle	15,8	16,1	15,8	15,7	15,6
Özel amaçlı taşıtlar Special purpose vehicles	0,3	0,2	0,2	0,2	0,2
Traktör - Tractor	9,9	9,6	9,3	9,1	8,9

1.2 Motorlu kara taşıt cinslerinin toplam taşıt içindeki oranı, 2011-2012

The rate of road motor vehicle types in the total vehicles, 2011-2012



Taşıt cinslerinin toplam içindeki payları incelendiğinde 2011 yılında %50,4 ile otomobil ilk sırada yer alırken %0,2 ile özel amaçlı taşıtlar son sırada yer almaktadır. 2012 yılında da ilk sırayı yine %50,8 ile otomobil alırken, özel amaçlı taşıtlarda %0,2 ile son sırayı almaktadır. Araç paylarında yıllar itibarıyla çok fazla değişim görülmemektedir.

While examining the rate of vehicle types in the total of vehicles for the year 2011, cars is in the first place with the ratio 50,4% while special purpose vehicles is in the last place with the ratio 0,2%. In 2012, cars is again in the first place with the ratio 50,8% and special purpose vehicles is in the last place with the ratio 0,2%. No big changes are seen in the rate of vehicle types.

1.4 Yıl içinde kaydı yapılan ve kaydı silinen motorlu kara taşıt sayısı, 2002-2012
Number of road motor vehicles registered and erased during the year, 2002-2012

Yıl Year	Toplam Total	Otomobil Car	Minibüs Minibus	Otobüs Bus	Kamyonet Small truck	Kamyon Truck	Motosiklet Motorcycle	Özel amaçlı taşıtlar Special purpose vehicles	Yol ve iş makineleri Road construction and work machinery	Traktör Tractor
Yıl içinde kaydı yapılan -Vehicles registered during the year										
2002	145 790	70 191	4 303	2 231	44 073	4 328	16 054	1 632	2 978	– (1)
%	100	48,1	3,0	1,5	30,2	3,0	11,0	1,1	2,1	
2003	354 908	176 217	6 729	5 519	100 926	10 221	27 039	2 013	6 320	19 924
%	100	49,7	1,9	1,6	28,4	2,9	7,6	0,6	1,8	5,5
2004 ⁽²⁾	838 447	432 728	19 276	11 979	211 505	37 638	92 187	2 021	– (3)	31 113
%	100	51,6	2,3	1,4	25,2	4,5	11,0	0,2	– (3)	3,8
2005 ⁽²⁾	988 620	406 807	28 546	14 371	227 859	39 414	227 657	3 242	– (3)	40 724
%	100	41,2	2,9	1,5	23,1	4,0	23,1	0,3	– (3)	3,9
2006 ⁽²⁾	1 149 744	396 542	22 696	16 139	229 824	45 022	389 503	4 558	– (3)	45 460
%	100	34,5	2,0	1,4	20,0	3,9	33,9	0,4	– (3)	3,9
2007 ⁽²⁾	862 392	353 495	18 731	16 944	203 182	35 127	191 810	4 686	– (3)	38 417
%	100	41,0	2,2	2,0	23,6	4,1	22,2	0,5	– (3)	4,5
2008 ⁽²⁾	829 680	353 168	16 318	16 111	186 368	29 923	192 534	1 781	– (3)	33 477
%	100	42,6	2,0	1,9	22,5	3,6	23,2	0,2	– (3)	4,0
2009 ⁽²⁾	715 090	357 986	9 526	9 322	163 355	14 787	141 663	1 449	– (3)	17 002
%	100	50,1	1,3	1,3	22,8	2,1	19,8	0,2	– (3)	2,4
2010 ⁽²⁾	930 603	485 619	10 628	12 708	219 167	26 347	135 608	2 277	– (3)	38 249
%	100	52,2	1,1	1,4	23,6	2,8	14,6	0,2	– (3)	4,1
2011 ⁽²⁾	1 192 726	602 248	13 542	19 302	250 962	43 272	199 083	1 682	– (3)	62 635
%	100	50,5	1,1	1,6	21,1	3,6	16,7	0,1	– (3)	5,3
2012 ⁽²⁾	1 069 292	565 791	13 915	20 673	197 643	38 616	179 226	1 305	– (3)	52 123
%	100	52,9	1,3	1,9	18,5	3,6	16,8	0,1	– (3)	4,9
Yıl içinde kaydı silinen -Vehicles erased during the year										
2002	13 635	4 854	1 984	1 440	1 867	1 796	368	332	994	– (1)
%	100	35,6	14,6	10,6	13,7	13,2	2,7	2,4	7,2	
2003	90 621	76 014	3 035	2 116	2 850	4 212	531	292	1 390	181
%	100	83,9	3,3	2,3	3,1	4,8	0,6	0,3	1,5	0,2
2004 ⁽²⁾	298 285	250 630	4 829	1 922	21 662	14 838	2 643	779	– (3)	982
%	100	84,0	1,6	0,6	7,3	5,0	0,9	0,3	– (3)	0,3
2005 ⁽²⁾	79 151	34 502	8 961	3 693	12 669	9 905	5 268	913	– (3)	3 240
%	100	43,6	11,3	4,7	16,0	12,5	6,7	1,1	– (3)	4,1
2006 ⁽²⁾	68 177	28 295	3 712	3 580	9 257	12 416	7 738	631	– (3)	2 548
%	100	41,5	5,4	5,3	13,6	18,2	11,4	0,9	– (3)	3,7
2007 ⁽²⁾	66 840	22 331	3 653	3 765	8 347	15 460	11 149	373	– (3)	1 762
%	100	33,4	5,5	5,6	12,5	23,1	16,7	0,6	– (3)	2,6
2008 ⁽²⁾	87 230	28 695	5 371	5 305	10 820	14 908	14 643	5 254	– (3)	2 234
%	100	32,9	6,1	6,1	12,4	17,1	16,8	6,0	– (3)	2,6
2009 ⁽²⁾	163 785	60 651	9 021	8 223	24 411	31 702	19 785	2 445	– (3)	7 547
%	100	37,0	5,5	5,0	14,9	19,4	12,1	1,5	– (3)	4,6
2010 ⁽²⁾	151 700	34 712	7 708	5 231	25 080	27 290	49 381	889	– (3)	1 409
%	100	22,9	5,1	3,4	16,5	18,0	32,6	0,6	– (3)	0,9
2011 ⁽²⁾	198 801	34 008	11 080	7 906	38 896	41 173	61 381	3 058	– (3)	1 299
%	100	17,1	5,6	4,0	19,6	20,7	30,9	1,5	– (3)	0,6
2012 ⁽²⁾	125 407	30 027	7 231	4 630	14 141	15 424	48 694	2 350	– (3)	2 910
%	100	23,9	5,8	3,7	11,3	12,3	38,8	1,9	– (3)	2,3

(1) Bu yıllarda traktör bilgileri Kurumumuzca derlenmemekteydi.
(2) 2004 -2012 yıllarına ait veriler EGM veri tabanından alınmıştır.
(3) Açıklamalar bölümüne bakınız.

(1) Number of tractors weren't collected by TurkStat in these years.
(2) The data of the years 2004-2012 were taken from GDPS database.
(3) Look at explanations.

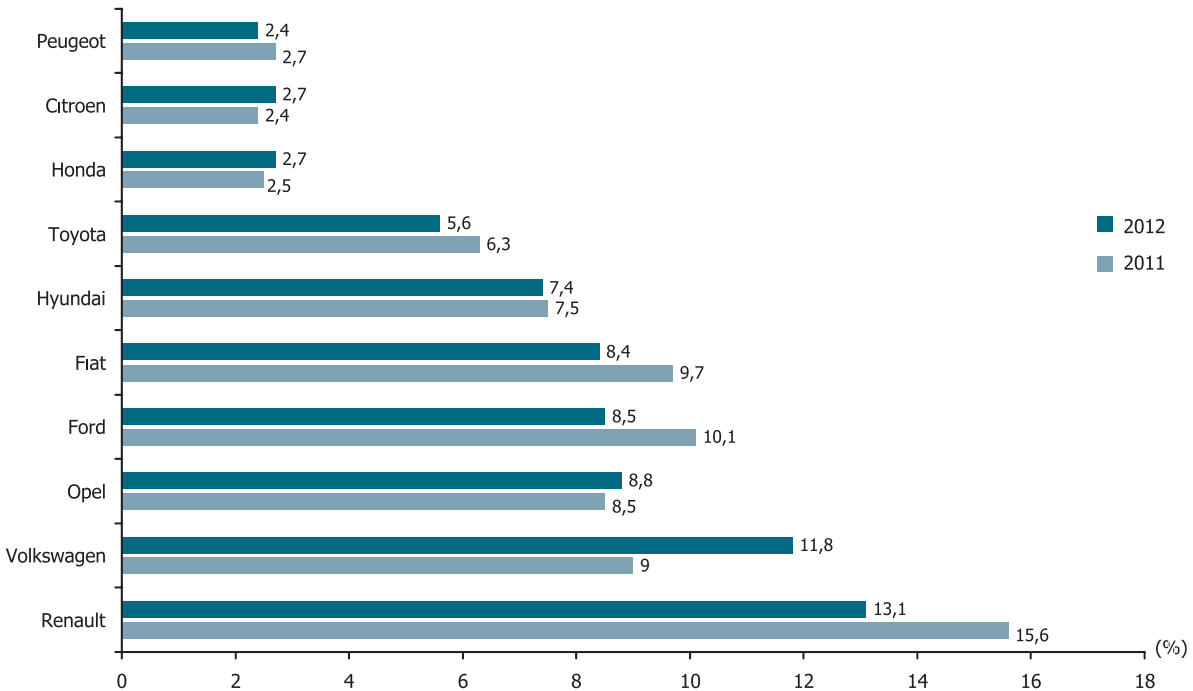
1.5 Seçilmiş markalara göre trafiğe kaydı yapılan otomobil sayısı, 2008-2012

Number of cars registered to traffic according to chosen trademarks, 2008-2012

	2008	2009	2010	2011	2012
Toplam - Total	353 168	357 986	485 619	602 248	565 791
Audi	6 852	6 142	9 926	12 341	14 557
BMW	6 434	6 207	10 613	16 456	16 389
Chevrolet	5 593	9 269	16 260	23 254	20 285
Citroen	7 269	5 952	10 736	14 270	15 009
Fiat	29 403	27 036	40 284	58 288	47 642
Ford	28 155	29 969	49 327	61 001	47 976
Honda	21 241	15 344	15 299	15 123	15 084
Hyundai	28 254	49 276	51 457	44 956	42 057
Mercedes	5 053	9 251	12 195	13 727	13 208
Opel	25 724	21 077	36 189	51 334	49 970
Peugeot	12 448	11 999	17 594	16 440	13 550
Renault	52 150	50 379	72 094	93 964	74 123
Toyota	24 884	22 732	34 753	37 746	31 896
Volkswagen	22 459	25 000	38 831	54 022	66 962
Volvo	2 511	2 151	2 927	4 741	5 096
Diğer-Other	74 738	66 202	67 134	84 585	91 987

1.3 Seçilmiş markalara göre tescil belgesi alan otomobillerin toplama oranı, 2011-2012

The rate of the registers to the total according to the selected trademarks, 2011-2012



Otomobiller marka bazında incelendiğinde, 2011 yılında %15,6 ile Renault ilk sırada yer alırken, %10,1' lik pay ile Ford 2'nci sırada yer almaktadır. 2012 yılında ise ilk sırayı %13,1 ile Renault almış, Volkswagen %11,8'lik pay ile 2'nci sırada yer almıştır.

While Renault is in the first place with the ratio 15,6%, Ford came as the second with the ratio 10,1% for the year 2011. In 2012, Renault is in the first place again with the ratio 13,1% and Volkswagen came after it with the ratio 11,8%.

1.6 Seçilmiş markalara göre trafiğe kaydı yapılan minibüs ve otobüs sayısı, 2008-2012

Number of buses and minibuses registered to traffic according to chosen trademarks, 2008-2012

	2008	2009	2010	2011	2012
Minibüs - Minibus	16 318	9 526	10 628	13 542	13 915
B.M.C	442	174	177	46	-
Citroen	115	56	47	95	75
Fiat	459	295	272	377	187
Ford	4 665	3 156	3 917	4 907	5 811
Iveco (Otoyol)	47	49	67	88	123
Magirus (Otokar)	387	323	275	141	20
Mercedes	838	487	782	1 928	2 229
Peugeot (Karsan)	1 730	1 157	1 245	1 588	1 216
Renault	1 008	527	534	1 154	1 115
Volkswagen	2 484	1 015	2 996	2 950	2 622
Diğer - Other	4 143	2 287	316	268	517
Otobüs - Bus	16 111	9 322	12 708	19 302	20 673
B.M.C	643	601	230	265	138
Citroen	629	277	483	743	761
Fiat	837	393	875	1 708	2 052
Ford	707	509	784	1 361	1 675
Isuzu	1 569	501	737	969	885
Iveco (Otoyol)	167	108	5	3	3
Magirus (Otokar)	1 227	813	987	1 853	1 975
Man	174	351	215	124	194
Mercedes	1 893	1 413	3 146	5 595	6 517
Mitsubishi (Temsal)	1 445	636	689	949	834
Neoplan	99	57	157	328	110
Peugeot (Karsan)	2 373	1 451	1 662	1 572	1 516
Renault	1 073	449	882	2 069	1 281
Volkswagen	1 628	627	1 616	1 433	2 321
Diğer - Other	1 647	1 136	240	330	411

1.7 Model yıllarına göre motorlu kara taşıt sayısı, 1982-2012

Number of road motor vehicles by model years, 1982-2012

Model yılı Model year	Toplam Total	Otomobil Car	Minibüs Minibus	Otobüs Bus	Kamyonet Small truck	Kamyon Truck	Motosiklet Motorcycle	Özel amaçlı taşıtlar Special purpose vehicles	Traktör Tractor
	17 033 413	8 648 875	396 119	235 949	2 794 606	751 650	2 657 722	33 071	1 515 421
1982 ⁽¹⁾	1 428 749	397 765	22 694	11 881	125 342	85 967	237 479	4 515	543 106
1983	120 507	39 139	2 003	1 754	6 544	7 859	33 154	338	29 716
1984	151 340	51 826	2 491	1 671	7 829	8 355	39 721	487	38 960
1985	155 523	64 190	2 759	1 712	10 542	9 955	35 498	484	30 383
1986	167 353	84 520	3 549	2 401	11 358	12 574	26 223	440	26 288
1987	200 151	107 915	3 682	1 944	10 599	10 216	31 096	371	34 328
1988	212 208	124 647	3 442	1 892	9 279	11 778	29 850	362	30 958
1989	182 547	112 543	3 020	2 140	9 019	9 330	28 672	384	17 439
1990	318 088	203 715	4 652	3 600	15 381	14 337	47 242	409	28 752
1991	304 179	190 668	4 803	3 520	18 044	12 435	53 430	603	20 676
1992	411 712	280 056	7 562	4 944	25 887	18 448	52 023	624	22 168
1993	572 571	388 651	9 756	6 532	42 881	25 271	69 209	814	29 457
1994	468 895	337 234	8 491	4 199	36 452	17 576	34 603	901	29 439
1995	303 599	204 677	6 238	2 598	17 922	13 976	23 232	502	34 454
1996	393 527	231 546	11 618	4 229	41 239	23 945	33 842	846	46 262
1997	521 823	281 166	20 135	6 920	78 895	37 252	44 132	1 052	52 271
1998	635 734	355 802	26 589	7 819	107 774	42 639	36 914	1 483	56 714
1999	451 758	258 870	22 269	5 996	73 750	19 616	33 740	1 219	36 298
2000	585 770	384 275	27 535	8 066	82 567	23 082	35 200	1 073	23 972
2001	485 354	318 447	22 479	6 525	75 577	20 094	17 769	1 259	23 204
2002	158 252	90 477	7 130	2 125	29 712	7 681	13 163	667	7 297
2003	269 609	146 371	11 520	3 898	59 998	12 865	22 539	630	11 788
2004	800 094	421 450	26 549	11 382	182 642	33 744	93 528	1 048	29 751
2005	966 707	389 666	22 778	12 107	215 932	34 878	257 101	1 239	33 006
2006	1 273 425	438 877	24 198	16 095	245 919	44 825	458 047	2 013	43 451
2007	783 035	298 375	19 639	13 883	185 111	33 328	195 883	2 043	34 773
2008	809 600	380 949	17 806	18 049	207 644	31 164	118 499	2 004	33 485
2009	619 347	308 381	10 970	13 748	151 592	23 479	95 053	1 134	14 990
2010	703 238	379 304	7 084	6 400	172 549	12 248	101 507	831	23 315
2011	1 335 923	703 187	15 906	23 101	292 252	45 880	188 908	1 895	64 794
2012	1 242 795	674 186	16 772	24 818	244 374	46 853	170 465	1 401	63 926

(1) 1982 ve önceki modelleri kapsar.

(1) It covers 1982 and older models.

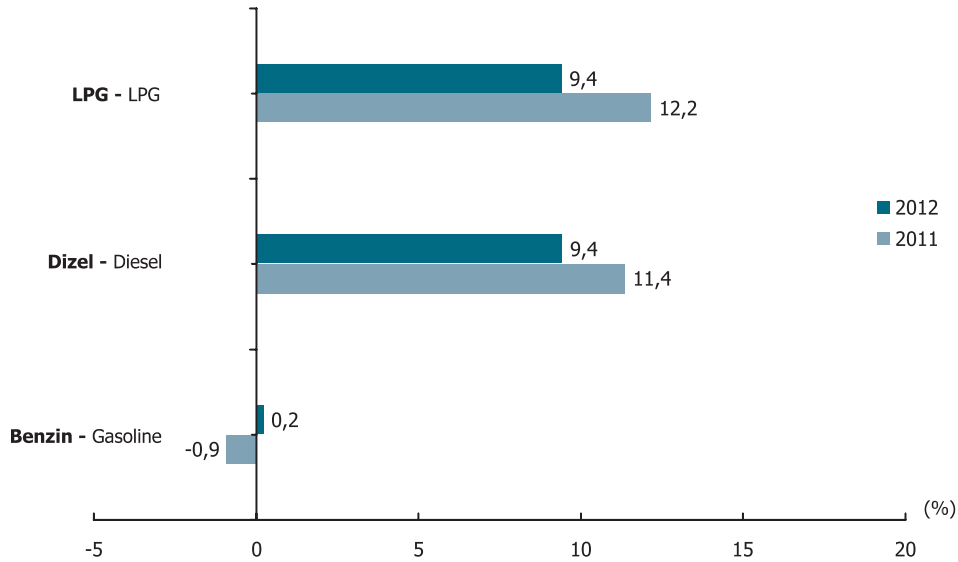
1.8 Kullanılan yakıt cinsine göre motorlu kara taşıt sayısı, 2008-2012

Number of road motor vehicles by type of fuel used , 2008-2012

Yıl	Toplam	Benzin	Dizel	LPG	Bilinmiyor
Year	Total	Gasoline	Diesel	LPG	Unknown
2008	13 765 395	5 952 746	5 323 478	2 276 283	212 888
2009	14 316 700	5 887 559	5 654 350	2 592 695	182 096
2010	15 095 603	5 762 156	6 195 898	2 973 832	163 717
2011	16 089 528	5 709 606	6 899 420	3 335 566	144 936
2012	17 033 413	5 722 940	7 549 806	3 649 739	110 928

1.4 Kullanılan yakıt cinsine göre motorlu kara taşıtlarının bir önceki yıla göre değişim oranı, 2011-2012

Change rate of motor vehicles by fuel type according to the previous year, 2011-2012



Kullanılan yakıt cinsine göre motorlu kara taşıtları incelendiğinde; 2011 yılına göre 2012 yılında benzin motorlu taşıtlarda %0,2, dizel motorlu taşıtlarda %9,4, LPG'li taşıtlarda ise %9,4 oranında artış gerçekleşmiştir.

In 2012, an increase realized in the number of gasoline-driven vehicles with 0,2%, diesel-driven vehicles with 9,4% and LPG-driven vehicles with 9,4%.

1.9 Kullanım amacına göre motorlu kara taşıt sayısı, 2008-2012

Number of road motor vehicles by aim of usage, 2008-2012

Kullanım amacı Usage aim	Toplam Total	Otomobil Car	Minibüs Minibus	Otobüs Bus	Kamyonet Small truck	Kamyon Truck	Motosiklet Motorcycle	Özel amaçlı taşıtlar Special purpose vehicles	Traktör Tractor
2008	13 765 395	6 796 629	383 548	199 934	2 066 007	744 217	2 181 383	35 100	1 358 577
Özel Private	12 493 605	6 621 513	218 519	30 308	1 917 330	208 780	2 150 220	15 868	1 331 067
Ticari Commercial	1 083 609	127 349	152 831	152 858	118 897	492 534	16 264	5 045	17 831
Resmi Official	188 181	47 767	12 198	16 768	29 780	42 903	14 899	14 187	9 679
2009	14 316 700	7 093 964	384 053	201 033	2 204 951	727 302	2 303 261	34 104	1 368 032
Özel Private	13 037 691	6 926 546	219 078	28 265	2 041 017	191 453	2 273 697	14 927	1 342 708
Ticari Commercial	1 088 324	119 314	153 291	155 193	131 992	493 815	14 077	4 954	15 688
Resmi Official	190 685	48 104	11 684	17 575	31 942	42 034	15 487	14 223	9 636
2010	15 095 603	7 544 871	386 973	208 510	2 399 038	726 359	2 389 488	35 492	1 404 872
Özel Private	13 761 684	7 382 192	220 886	27 318	2 198 601	176 191	2 360 015	15 077	1 381 404
Ticari Commercial	1 140 494	115 170	154 748	163 347	165 546	508 386	13 695	5 668	13 934
Resmi Official	193 425	47 509	11 339	17 845	34 891	41 782	15 778	14 747	9 534
2011	16 089 528	8 113 111	389 435	219 906	2 611 104	728 458	2 527 190	34 116	1 466 208
Özel Private	14 674 247	7 952 533	218 985	25 812	2 367 451	155 754	2 497 919	11 873	1 443 920
Ticari Commercial	1 216 666	113 246	159 355	175 945	205 271	530 970	13 122	5 992	12 765
Resmi Official	198 615	47 332	11 095	18 149	38 382	41 734	16 149	16 251	9 523
2012	17 033 413	8 648 875	396 119	235 949	2 794 606	751 650	2 657 722	33 071	1 515 421
Özel Private	15 519 314	8 491 165	219 861	25 290	2 505 694	145 226	2 628 739	9 192	1 494 147
Ticari Commercial	1 310 755	110 871	165 000	191 491	248 018	564 344	12 500	6 886	11 645
Resmi Official	203 344	46 839	11 258	19 168	40 894	42 080	16 483	16 993	9 629

1.10 Araç sayısı yüzbinin üzerinde olan bazı illerde yakıt cinsine göre motorlu kara taşıt sayısı, 2008-2012

Number of road motor vehicles by type of fuel in some cities where the number of motor vehicles is over one hundred thousand, 2008-2012

		A. Benzin - Gasoline	B. Dizel -Diesel	C. LPG -LPG	D. Bilinmiyor - Unknown	
Seçilmiş iller Selected provinces		2008	2009	2010	2011	2012
Toplam - Total		9 527 188	9 823 533	10 271 747	10 898 388	11 491 064
	A	4 396 513	4 324 131	4 211 452	4 155 575	4 151 608
	B	3 468 896	3 684 198	4 049 767	4 537 705	4 977 362
	C	1 484 646	1 665 142	1 874 747	2 083 266	2 265 122
	D	177 133	150 062	135 781	121 842	96 972
Adana	A	196 932	195 936	193 651	192 708	193 212
	B	139 679	149 962	165 557	185 686	203 169
	C	57 061	66 978	79 224	92 858	105 685
	D	11 140	10 620	9 921	9 069	6 685
Ankara	A	458 250	432 897	401 435	380 367	369 263
	B	386 639	417 033	458 738	520 533	575 637
	C	327 717	368 590	412 782	456 457	488 109
	D	20 432	16 175	12 706	10 070	3 340
Antalya	A	348 967	350 230	348 094	349 435	354 115
	B	200 489	214 960	238 834	271 950	301 476
	C	93 327	103 307	114 045	125 891	136 764
	D	237	341	305	254	240
Aydın	A	135 995	136 040	136 156	139 045	144 963
	B	85 930	89 031	96 745	107 103	117 335
	C	38 962	43 735	50 990	58 610	65 480
	D	5 977	5 766	5 497	5 191	1 233
Balıkesir	A	141 662	143 343	142 933	144 735	146 616
	B	107 674	112 162	121 391	132 157	141 180
	C	40 996	46 883	56 110	65 249	73 007
	D	1 875	422	397	337	276
Bursa	A	224 804	222 211	215 353	210 448	206 935
	B	207 450	217 561	237 119	265 642	290 153
	C	65 685	73 425	85 848	98 647	110 364
	D	148	301	278	189	133
Denizli	A	101 767	100 033	98 163	98 191	100 338
	B	92 167	96 113	105 035	115 213	124 948
	C	47 790	53 486	61 409	69 042	75 615
	D	6 595	4 088	3 808	3 449	2 110
Hatay	A	175 733	179 423	181 582	187 975	192 706
	B	86 115	92 363	102 034	116 094	129 936
	C	26 274	31 286	37 234	43 216	49 775
	D	1 906	1 724	1 527	1 309	857

1.10 Araç sayısı yüzbinin üzerinde olan bazı illerde yakıt cinsine göre motorlu kara taşıt sayısı, 2008-2012 (devam)

Number of road motor vehicles by type of fuel in some cities where the number of motor vehicles is over one hundred thousand, 2008-2012 (continued)

		A. Benzin - Gasoline	B. Dizel -Diesel	C. LPG -LPG	D. Bilinmiyor - Unknown	
Seçilmiş iller Selected provinces		2008	2009	2010	2011	2012
Mersin	A	181 938	184 060	183 789	187 853	190 144
	B	122 863	133 116	146 223	163 136	179 244
	C	53 440	61 217	70 917	81 047	90 523
	D	1 658	1 540	1 335	1 140	657
İstanbul	A	1 266 113	1 227 782	1 171 541	1 129 963	1 109 418
	B	1 095 365	1 162 184	1 280 598	1 446 154	1 593 030
	C	216 817	240 431	259 032	275 992	294 150
	D	107 461	90 806	83 065	75 541	68 867
İzmir	A	427 428	414 746	410 411	406 973	407 337
	B	291 099	306 440	338 321	376 820	408 835
	C	184 227	199 562	215 959	230 217	241 438
	D	7 958	7 151	6 675	6 060	5 336
Kayseri	A	66 804	65 361	62 249	59 020	56 889
	B	84 691	90 750	98 738	108 457	117 865
	C	67 478	75 590	84 742	94 563	103 227
	D	92	114	103	72	48
Kocaeli	A	88 835	88 121	86 036	83 377	82 207
	B	88 210	95 888	108 484	122 421	135 040
	C	29 507	36 269	45 176	52 350	58 724
	D	782	653	520	407	239
Konya	A	165 703	165 642	163 860	163 665	164 253
	B	171 120	181 040	198 752	217 833	238 137
	C	97 508	110 138	125 177	140 377	153 728
	D	995	948	837	703	273
Manisa	A	187 314	189 140	187 196	188 864	193 229
	B	121 288	126 749	137 460	151 298	164 485
	C	55 899	63 085	73 854	84 966	94 729
	D	7 568	7 289	6 875	6 369	5 830
Muğla	A	163 033	165 333	167 637	172 612	179 091
	B	84 233	89 031	97 326	108 397	118 680
	C	42 339	46 316	52 353	59 128	65 303
	D	1 708	1 546	1 423	1 251	688
Samsun	A	65 235	63 833	61 366	60 344	60 892
	B	103 884	109 815	118 412	128 811	138 212
	C	39 619	44 844	49 895	54 656	58 501
	D	601	578	509	431	160

1.11 Avrupa Birliği üyesi bazı ülkeler ve Türkiye'de cinslerine göre motorlu kara taşıt sayısı, 2006-2010

A. Taşıt sayısı (Bin)		B. Bir önceki yıla göre değişim oranı (%)					
Ülke	Yıl	Taşıt cinsi					
		Toplam Total		Otomobil Car		Minibüs, otobüs ve trolleybüs Minibus, bus and trolleybus	
		A	B	A	B	A	B
Belçika	2006	6 021	1,5	4 976	1,2	15	-
	2007	6 131	1,8	5 049	1,5	16	6,7
	2008	6 247	1,9	5 131	1,6	16	-
	2009	6 337	1,4	5 193	1,2	16	-
	2010	6 449	1,8	5 276	1,6	16	-
Danimarka	2006	2 728	4,1	2 020	2,8	15	7,1
	2007	2 817	3,3	2 068	2,4	15	-
	2008	2 850	1,2	2 099	1,5	15	-
	2009	2 848	-0,1	2 120	1,0	15	-
	2010	2 868	0,7	2 164	2,1	15	-
Almanya	2006	48 972	1,3	41 020	0,9	75	-
	2007	49 312	0,7	41 184	0,4	75	-
	2008	49 772	0,9	41 321	0,3	75	-
	2009	50 237	0,9	41 738	1,0	76	1,3
	2010	50 869	1,3	42 302	1,4	77	1,3
Yunanistan	2006	6 996	5,3	4 543	5,6	27	-
	2007	7 381	5,5	4 799	5,6	27	-
	2008	7 730	4,7	5 024	4,7	27	-
	2009	7 910	2,3	5 132	2,1	27	-
	2010	8 062	1,9	5 217	1,7	27	-
İspanya	2006	30 493	4,2	20 909	3,3	59	1,7
	2007	31 916	4,7	21 760	4,1	61	3,4
	2008	32 525	1,9	22 145	1,8	62	1,6
	2009	32 348	-0,5	21 983	-0,7	63	1,6
	2010	32 482	0,4	22 147	0,7	63	-
Fransa	2006	38 983	1,5	31 002	1,7	92	2,2
	2007	40 753	4,5	31 443	1,4	94	2,2
	2008	40 271	-1,2	31 109	-1,1	93	-1,1
	2009	40 261	0,0	31 394	0,9	96	3,2
	2010	40 963	1,7	31 709	1,0	96	-
İrlanda	2006	2 164	7,5	1 802	7,0	8	-
	2007	2 302	6,4	1 910	6,0	9	12,5
	2008	2 352	2,2	1 953	2,3	9	-
	2009	2 324	-1,2	1 931	-1,1	9	-
	2010	2 272	-2,2	1 899	-1,7	8	-11,1
İtalya	2006	49 064	1,7	35 297	1,8	96	2,1
	2007	49 494	0,9	35 680	1,1	96	-
	2008	50 347	1,7	36 105	1,2	98	2,1
	2009	51 239	1,8	36 372	0,7	99	1,0
	2010	50 346	-1,7	36 751	1,0	100	1,0

Kaynak: EU Energy and Transport in Figures Statistical Pocketbook, 2011

1.11 Number of road motor vehicles according to types in some member countries of EU and Turkey, 2006-2010

A. Number of vehicles (Thousand)

B. The rate of change according to previous year (%)

Type of vehicles				Year	Country
Kamyon ve kamyonet		Motosiklet			
Truck and small truck		Motorcycle			
A	B	A	B		
670	2,8	360	4,0	2006	Belgium
691	3,1	375	4,2	2007	
712	3,0	388	3,5	2008	
724	1,7	404	4,1	2009	
738	1,9	419	3,7	2010	
509	8,3	184	7,0	2006	Denmark
537	5,5	197	7,1	2007	
531	-1,1	205	4,1	2008	
508	-4,3	205	0,0	2009	
485	-4,5	204	-0,5	2010	
2 471	2,7	5 406	3,9	2006	Germany
2 503	1,3	5 550	2,7	2007	
2 524	0,8	5 852	5,4	2008	
2 556	1,3	5 867	0,3	2009	
2 619	2,5	5 871	0,1	2010	
1 220	2,8	1 206	7,3	2006	Greece
1 256	3,0	1 299	7,7	2007	
1 290	2,7	1 389	6,9	2008	
1 302	0,9	1 449	4,3	2009	
1 319	1,3	1 499	3,5	2010	
5 087	4,9	4 438	7,7	2006	Spain
5 353	5,2	4 742	6,8	2007	
5 406	1,0	4 912	3,6	2008	
5 343	-1,2	4 959	1,0	2009	
5 304	-0,7	4 968	0,2	2010	
5 345	-	2 544	2,8	2006	France
5 476	2,5	3 740	47,0	2007	
5 212	-4,8	3 857	3,1	2008	
5 239	0,5	3 532	-8,4	2009	
5 240	-	3 918	10,9	2010	
319	11,1	35	2,9	2006	Ireland
346	8,5	37	5,7	2007	
351	1,4	39	5,4	2008	
344	-2,0	40	2,6	2009	
327	-4,9	38	-5,0	2010	
4 332	3,6	9 339	0,4	2006	Italy
4 438	2,4	9 280	-0,6	2007	
4 535	2,2	9 180	-1,1	2008	
4 584	1,1	9 018	-1,8	2009	
4 640	1,2	8 855	-1,8	2010	

Source: EU Energy and Transport in Figures Statistical Pocketbook, 2011

1.11 Avrupa Birliği üyesi bazı ülkeler ve Türkiye'de cinslerine göre motorlu kara taşıt sayısı, 2006-2010 (devam)

Ülke	Yıl	A. Taşıt sayısı (Bin)		B. Bir önceki yıla göre değişim oranı (%)			
		Toplam Total		Otomobil Car		Taşıt cinsi	
						Minibüs, otobüs ve trolleybüs	
		A	B	A	B	Minibus, bus and trolleybus	
Lüksemburg	2006	386	2,7	315	2,6	1	-
	2007	397	2,8	322	2,2	2	100,0
	2008	405	2,0	329	2,2	2	-
	2009	410	1,2	332	0,9	2	-
	2010	417	1,7	337	1,5	2	-
Hollanda	2006	9 517	3,2	7 230	1,9	11	-
	2007	9 785	2,8	7 392	2,2	11	-
	2008	10 059	2,8	7 542	2,0	11	-
	2009	10 230	1,7	7 622	1,1	12	9,1
	2010	10 215	-0,1	7 536	-1,1	11	-8,3
Avusturya	2006	5 223	1,4	4 205	1,2	9	-
	2007	5 296	1,4	4 246	1,0	9	-
	2008	5 366	1,3	4 285	0,9	9	-
	2009	5 470	1,9	4 360	1,8	10	11,1
	2010	5 576	1,9	4 441	1,9	10	-
Finlandiya	2006	3 232	4,0	2 506	3,1	11	-
	2007	3 354	3,8	2 570	2,6	12	9,1
	2008	3 559	6,1	2 700	5,1	12	-
	2009	3 690	3,7	2 777	2,9	13	8,3
	2010	3 842	4,1	2 877	3,6	14	7,7
İsveç	2006	5 194	2,2	4 202	1,2	14	-
	2007	5 303	2,1	4 258	1,3	13	-7,1
	2008	5 357	1,0	4 279	0,5	14	7,7
	2009	5 401	0,8	4 301	0,5	13	-7,1
	2010	5 445	0,8	4 335	0,8	14	7,7
İngiltere	2006	33 726	1,5	28 667	1,2	110	3,8
	2007	34 044	0,9	28 873	0,7	112	1,8
	2008	34 276	0,7	29 050	0,6	111	-0,9
	2009	34 356	0,2	29 152	0,4	112	0,9
	2010	34 508	0,4	29 334	0,6	112	-
Türkiye	2006	10 903	10,5	6 141	6,4	534	6,4
	2007	11 658	6,9	6 472	5,4	562	5,2
	2008	12 372	6,1	6 797	5,0	584	3,9
	2009	12 914	4,4	7 094	4,4	585	0,2
	2010	13 656	5,7	7 545	6,4	596	1,9

Kaynak: EU Energy and Transport in Figures, Statistical Pocketbook, 2011

1.11 Number of road motor vehicles according to types in some member countries of EU and Turkey, 2006-2010
(continued)

A. Number of vehicle (Thousand)

B. The rate of change according to previous year (%)

Type of vehicles				Year	Country
Kamyon ve kamyonet Truck and small truck		Motosiklet Motorcycle			
A	B	A	B		
31	3,3	39	2,6	2006	Luxembourg
33	6,5	40	2,6	2007	
34	3,0	40	0,0	2008	
35	2,9	41	2,5	2009	
36	2,9	42	2,4	2010	
996	-0,9	1 280	15,0	2006	Netherlands
1 010	1,4	1 372	7,2	2007	
1 026	1,6	1 480	7,9	2008	
1 017	-0,9	1 579	6,7	2009	
1 004	-1,3	1 664	5,4	2010	
364	1,7	645	2,7	2006	Austria
373	2,5	668	3,6	2007	
381	2,1	691	3,4	2008	
388	1,8	712	3,0	2009	
397	2,3	728	2,2	2010	
376	3,3	339	12,3	2006	Finland
395	5,1	377	11,2	2007	
425	7,6	422	11,9	2008	
444	4,5	456	8,1	2009	
464	4,5	487	6,8	2010	
480	4,1	498	9,9	2006	Sweden
504	5,0	528	6,0	2007	
510	1,2	554	4,9	2008	
515	1,0	572	3,2	2009	
526	2,1	570	-0,3	2010	
3 695	4,0	1 254	1,5	2006	United Kingdom
3 779	2,3	1 280	2,1	2007	
3 806	0,7	1 306	2,0	2008	
3 782	-0,6	1 307	0,1	2009	
3 797	0,4	1 265	-3,2	2010	
2 405	11,8	1 823	26,5	2006	Turkey
2 620	8,9	2 004	9,9	2007	
2 810	7,3	2 181	8,8	2008	
2 932	4,3	2 303	5,6	2009	
3 125	6,6	2 390	3,8	2010	

Source: EU Energy and Transport in Figures, Statistical Pocketbook, 2011

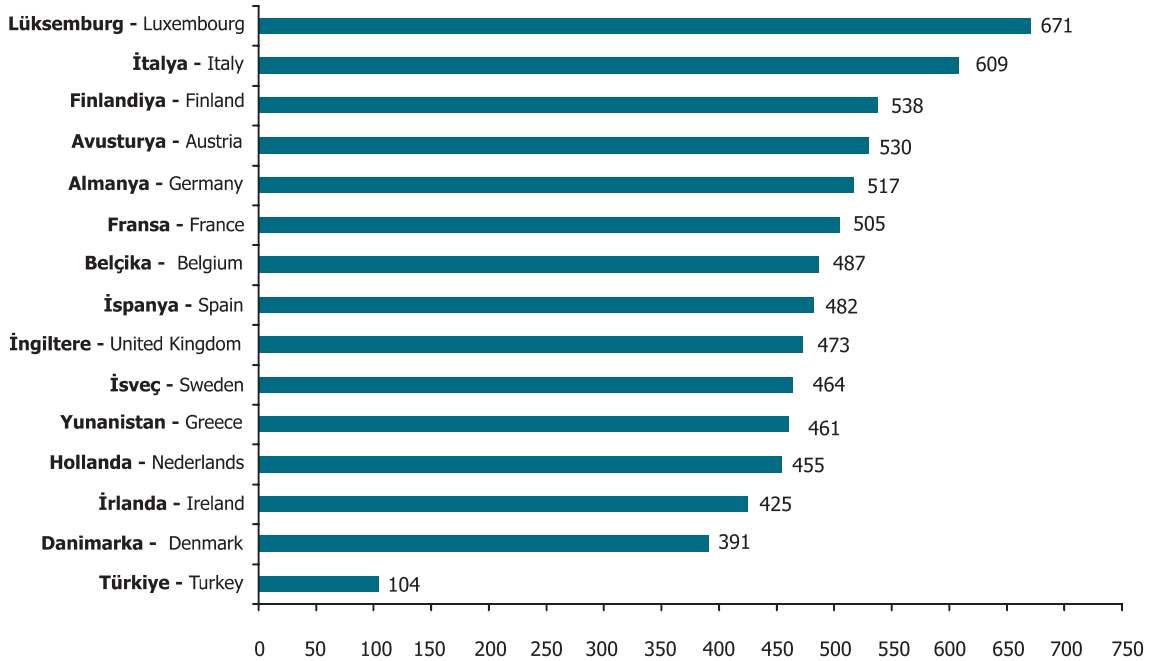
1.12 Avrupa Birliği üyesi bazı ülkeler ile Türkiye'de bin kişiye düşen otomobil sayısı, 2009-2010
 Number of cars per thousand population in some European Union Countries and Turkey, 2009-2010

Ülke Country	Otomobil cars (Bin - Thousand)		Bin kişiye düşen otomobil sayısı cars per thousand population	
	2009	2010	2009	2010
Belçika - Belgium	5 193	5 276	483	487
Danimarka - Denmark	2 120	2 164	385	391
Almanya - Germany	41 738	42 302	509	517
Yunanistan - Greece	5 132	5 217	456	461
İspanya - Spain	21 983	22 147	480	482
Fransa - France	31 394	31 709	503	505
İrlanda - Ireland	1 931	1 899	434	425
İtalya - Italy	36 372	36 751	606	609
Lüksemburg - Luxembourg	332	337	672	671
Hollanda - Netherlands	7 622	7 536	462	455
Avusturya - Austria	4 360	4 441	522	530
Finlandiya - Finland	2 777	2 877	521	538
İsveç - Sweden	4 301	4 335	465	464
İngiltere - United Kingdom	29 152	29 334	473	473
Türkiye - Turkey	7 094	7 545	99	104

Kaynak: EU Energy and Transport in Figures,
Statistical Pocketbook, 2011

Source: EU Energy and Transport in Figures,
Statistical Pocketbook, 2011

1.5 Avrupa Birliğine üye bazı ülkeler ve Türkiye'de bin kişiye düşen otomobil sayısı, 2010
 Number of cars per thousand population in some European Union Countries and Turkey, 2010



2.1 İBBS'ye ve taşıt cinslerine göre motorlu kara taşıt sayısı, 2012

Number of vehicles by SR and type of vehicles, 2012

İBBS	Toplam	Otomobil	Minibüs	Otobüs	Kamyonet	Kamyon	Motosiklet	Özel amaçlı taşıtlar Special purpose vehicles	Traktör
SR	Total	Car	Minibus	Bus	Small truck	Truck	Motorcycle		Tractor
TR Türkiye - Turkey	17 033 413	8 648 875	396 119	235 949	2 794 606	751 650	2 657 722	33 071	1 515 421
1. Düzey - Level 1	17 033 413	8 648 875	396 119	235 949	2 794 606	751 650	2 657 722	33 071	1 515 421
TR1 İstanbul	3 065 465	2 009 777	56 034	62 475	575 846	126 745	206 631	6 079	21 878
TR2 Batı Marmara - West Marmara	933 426	383 376	14 055	13 585	132 118	30 795	202 971	1 663	154 863
TR3 Ege - Aegean	2 958 365	1 304 285	56 721	37 164	437 540	94 080	714 732	4 658	309 185
TR4 Doğu Marmara - East Marmara	1 546 238	794 090	27 439	31 361	286 863	74 617	173 918	2 801	155 149
TR5 Batı Anadolu - West Anatolia	2 066 416	1 316 394	35 245	24 067	296 490	102 703	162 527	4 076	124 914
TR6 Akdeniz - Mediterranean	2 665 452	1 132 837	51 793	28 776	401 223	99 447	749 314	3 951	198 111
TR7 Orta Anadolu - Central Anatolia	830 824	430 384	19 206	10 072	116 930	45 307	67 382	1 715	139 828
TR8 Batı Karadeniz - West Black Sea	1 007 346	473 735	34 343	9 956	151 687	39 830	101 919	2 128	193 748
TR9 Doğu Karadeniz - East Black Sea	385 302	179 463	31 626	3 998	117 483	27 826	14 928	1 188	8 790
TRA Kuzeydoğu Anadolu Northeast Anatolia	248 879	97 168	11 325	2 953	48 346	16 394	16 973	999	54 721
TRB Ortadoğu Anadolu Centraleast Anatolia	351 152	155 766	20 022	3 560	79 240	22 802	20 126	1 595	48 041
TRC Güneydoğu Anadolu Southeast Anatolia	974 548	371 600	38 310	7 982	150 840	71 104	226 301	2 218	106 193
2. Düzey - Level 2	17 033 413	8 648 875	396 119	235 949	2 794 606	751 650	2 657 722	33 071	1 515 421
TR10 İstanbul	3 065 465	2 009 777	56 034	62 475	575 846	126 745	206 631	6 079	21 878
TR21 Tekirdağ, Edirne, Kırklareli	405 149	178 571	7 295	7 695	58 842	15 149	63 844	730	73 023
TR22 Balıkesir, Çanakkale	528 277	204 805	6 760	5 890	73 276	15 646	139 127	933	81 840
TR31 İzmir	1 062 946	558 819	13 916	16 378	184 485	36 370	198 189	1 619	53 170
TR32 Aydın, Denizli, Muğla	995 784	404 571	26 132	9 703	144 448	25 123	281 573	1 619	102 615
TR33 Manisa, Afyonkarahisar, Kütahya, Uşak	899 635	340 895	16 673	11 083	108 607	32 587	234 970	1 420	153 400
TR41 Bursa, Eskişehir, Bilecik	866 945	451 721	12 454	15 467	165 723	35 724	102 843	1 313	81 700
TR42 Kocaeli, Sakarya, Düzce, Bolu, Yalova	679 293	342 369	14 985	15 894	121 140	38 893	71 075	1 488	73 449
TR51 Ankara	1 436 349	1 035 719	24 005	18 532	206 385	67 413	36 136	3 080	45 079
TR52 Konya, Karaman	630 067	280 675	11 240	5 535	90 105	35 290	126 391	996	79 835
TR61 Antalya, Isparta, Burdur	1 037 398	440 977	16 102	11 953	159 660	29 132	301 023	1 646	76 905
TR62 Adana, Mersin	969 319	413 617	15 744	10 593	155 701	43 769	255 206	1 345	73 344
TR63 Hatay, Kahramanmaraş, Osmaniye	658 735	278 243	19 947	6 230	85 862	26 546	193 085	960	47 862
TR71 Kırıkkale, Aksaray, Niğde, Nevşehir, Kırşehir	353 306	165 129	8 383	4 186	46 035	20 285	44 417	756	64 115
TR72 Kayseri, Sivas, Yozgat	477 518	265 255	10 823	5 886	70 895	25 022	22 965	959	75 713
TR81 Zonguldak, Karabük, Bartın	210 147	121 664	8 016	3 315	34 376	10 275	13 836	568	18 097
TR82 Kastamonu, Çankırı, Sinop	182 137	84 176	5 538	1 820	22 830	8 300	15 755	513	43 205
TR83 Samsun, Tokat, Çorum, Amasya	615 062	267 895	20 789	4 821	94 481	21 255	72 328	1 047	132 446
TR90 Trabzon, Ordu, Giresun, Rize, Artvin, Gümüşhane	385 302	179 463	31 626	3 998	117 483	27 826	14 928	1 188	8 790
TRA1 Erzurum, Erzincan, Bayburt	148 886	70 634	5 096	1 702	29 727	7 850	10 955	563	22 359
TRA2 Ağrı, Kars, Iğdır, Ardahan	99 993	26 534	6 229	1 251	18 619	8 544	6 018	436	32 362
TRB1 Malatya, Elazığ, Bingöl, Tunceli	227 477	114 723	8 802	2 543	45 024	9 925	16 600	799	29 061
TRB2 Van, Muş, Bitlis, Hakkari	123 675	41 043	11 220	1 017	34 216	12 877	3 526	796	18 980
TRC1 Gaziantep, Adıyaman, Kilis	487 775	197 075	16 324	4 305	71 677	19 976	137 913	666	39 839
TRC2 Şanlıurfa, Diyarbakır	339 523	132 772	13 363	2 630	44 935	21 476	73 939	805	49 603
TRC3 Mardin, Batman, Şırnak, Siirt	147 250	41 753	8 623	1 047	34 228	29 652	14 449	747	16 751

2.1 İBBS'ye ve taşıt cinslerine göre motorlu kara taşıt sayısı, 2012 (devam)

Number of vehicles by SR and type of vehicles, 2012 (continued)

İBBS	Toplam	Otomobil	Minibüs	Otobüs	Kamyonet	Kamyon	Motosiklet	Özel amaçlı taşıtlar Special purpose vehicles	Traktör
SR	Total	Car	Minibus	Bus	Small truck	Truck	Motorcycle		Tractor
3. Düzey - Level 3	17 033 413	8 648 875	396 119	235 949	2 794 606	751 650	2 657 722	33 071	1 515 421
TR100 İstanbul	3 065 465	2 009 777	56 034	62 475	575 846	126 745	206 631	6 079	21 878
TR211 Tekirdağ	187 665	91 993	4 169	4 439	31 135	7 712	21 255	353	26 609
TR212 Edirne	122 491	47 324	1 717	1 777	15 648	3 859	23 582	200	28 384
TR213 Kırklareli	94 993	39 254	1 409	1 479	12 059	3 578	19 007	177	18 030
TR221 Balıkesir	361 079	145 272	4 779	3 973	50 383	10 756	91 312	591	54 013
TR222 Çanakkale	167 198	59 533	1 981	1 917	22 893	4 890	47 815	342	27 827
TR310 İzmir	1 062 946	558 819	13 916	16 378	184 485	36 370	198 189	1 619	53 170
TR321 Aydın	329 011	126 243	9 200	2 882	47 668	7 522	98 363	443	36 690
TR322 Denizli	303 011	136 057	6 633	3 765	44 911	9 979	60 843	502	40 321
TR323 Muğla	363 762	142 271	10 299	3 056	51 869	7 622	122 367	674	25 604
TR331 Manisa	458 273	152 590	6 475	6 228	52 339	13 624	152 576	551	73 890
TR332 Afyonkarahisar	170 684	62 312	4 221	1 656	23 185	8 778	35 040	323	35 169
TR333 Kütahya	167 741	79 494	3 902	1 946	20 029	6 869	26 326	359	28 816
TR334 Uşak	102 937	46 499	2 075	1 253	13 054	3 316	21 028	187	15 525
TR411 Bursa	607 585	313 599	8 652	11 780	124 562	23 304	71 529	883	53 276
TR412 Eskişehir	209 910	117 007	2 915	2 886	32 948	9 485	25 126	293	19 250
TR413 Bilecik	49 450	21 115	887	801	8 213	2 935	6 188	137	9 174
TR421 Kocaeli	276 210	152 745	5 979	8 533	55 324	18 701	20 467	583	13 878
TR422 Sakarya	198 851	93 977	4 300	3 368	32 761	9 597	23 865	377	30 606
TR423 Düzce	76 994	36 173	1 978	1 820	12 116	3 576	12 525	165	8 641
TR424 Bolu	86 284	38 082	1 380	1 028	12 113	5 375	9 865	270	18 171
TR425 Yalova	40 954	21 392	1 348	1 145	8 826	1 644	4 353	93	2 153
TR510 Ankara	1 436 349	1 035 719	24 005	18 532	206 385	67 413	36 136	3 080	45 079
TR521 Konya	556 391	253 403	9 689	4 968	82 142	32 974	101 449	864	70 902
TR522 Karaman	73 676	27 272	1 551	567	7 963	2 316	24 942	132	8 933
TR611 Antalya	792 595	340 898	12 688	9 862	131 679	19 747	236 337	1 220	40 164
TR612 Isparta	137 719	59 158	2 217	1 307	17 638	4 295	34 496	255	18 353
TR613 Burdur	107 084	40 921	1 197	784	10 343	5 090	30 190	171	18 388
TR621 Adana	508 751	231 737	8 965	5 147	79 588	17 682	120 813	602	44 217
TR622 Mersin	460 568	181 880	6 779	5 446	76 113	26 087	134 393	743	29 127
TR631 Hatay	373 274	139 697	10 259	3 571	45 397	17 175	138 327	410	18 438
TR632 Kahramanmaraş	165 166	86 564	6 270	1 822	26 021	6 442	21 791	390	15 866
TR633 Osmaniye	120 295	51 982	3 418	837	14 444	2 929	32 967	160	13 558
TR711 Kırıkkale	53 894	32 218	1 441	730	5 900	2 146	3 445	124	7 890
TR712 Aksaray	86 424	41 702	1 281	1 170	10 559	5 372	10 981	199	15 160
TR713 Niğde	76 886	28 988	1 494	901	11 430	5 360	14 672	147	13 894
TR714 Nevşehir	87 385	35 250	3 073	840	12 696	5 448	11 790	176	18 112
TR715 Kırşehir	48 717	26 971	1 094	545	5 450	1 959	3 529	110	9 059
TR721 Kayseri	278 029	170 461	5 032	4 000	45 511	15 164	14 524	447	22 890
TR722 Sivas	116 696	58 031	3 223	1 276	17 094	5 201	5 685	305	25 881
TR723 Yozgat	82 793	36 763	2 568	610	8 290	4 657	2 756	207	26 942

2.1 İBBS'ye ve taşıt cinslerine göre motorlu kara taşıt sayısı, 2012 (devam)

Number of vehicles by SR and type of vehicles, 2012 (continued)

İBBS	Toplam	Otomobil	Minibüs	Otobüs	Kamyonet	Kamyon	Motosiklet	Özel amaçlı taşıtlar Special purpose vehicles	Traktör
SR	Total	Car	Minibus	Bus	Small truck	Truck	Motorcycle		Tractor
TR811 Zonguldak	120 911	70 103	4 588	2 127	21 342	6 039	7 657	338	8 717
TR812 Karabük	50 765	30 579	1 916	562	7 169	2 858	2 568	138	4 975
TR813 Bartın	38 471	20 982	1 512	626	5 865	1 378	3 611	92	4 405
TR821 Kastamonu	99 626	46 311	2 771	1 093	11 535	4 916	8 062	270	24 668
TR822 Çankırı	37 413	15 073	731	426	4 946	1 614	3 441	124	11 058
TR823 Sinop	45 098	22 792	2 036	301	6 349	1 770	4 252	119	7 479
TR831 Samsun	257 765	112 576	11 596	1 472	48 679	8 775	28 838	357	45 472
TR832 Tokat	134 763	54 644	3 751	1 492	18 299	4 139	16 288	277	35 873
TR833 Çorum	137 183	61 166	2 672	1 241	15 390	5 279	16 756	231	34 448
TR834 Amasya	85 351	39 509	2 770	616	12 113	3 062	10 446	182	16 653
TR901 Trabzon	127 663	63 571	7 797	2 123	39 837	9 837	3 976	349	173
TR902 Ordu	96 193	49 333	10 245	638	24 455	4 912	4 362	272	1 976
TR903 Giresun	62 008	27 088	6 938	344	18 450	3 808	2 533	214	2 633
TR904 Rize	54 942	22 340	3 345	556	21 683	5 052	1 794	134	38
TR905 Artvin	27 359	10 547	2 086	196	9 346	2 905	1 217	126	936
TR906 Gümüşhane	17 137	6 584	1 215	141	3 712	1 312	1 046	93	3 034
TRA11 Erzurum	93 109	46 046	2 922	1 126	20 656	5 673	2 317	346	14 023
TRA12 Erzincan	45 128	20 368	1 700	459	7 294	1 617	7 726	160	5 804
TRA13 Bayburt	10 649	4 220	474	117	1 777	560	912	57	2 532
TRA21 Ağrı	29 514	9 394	2 594	329	6 555	2 586	824	161	7 071
TRA22 Kars	35 634	9 337	1 644	420	5 936	1 852	1 135	130	15 180
TRA23 Iğdır	21 729	5 084	1 228	455	4 275	3 649	3 774	83	3 181
TRA24 Ardahan	13 116	2 719	763	47	1 853	457	285	62	6 930
TRB11 Malatya	121 542	60 352	3 943	1 420	23 103	4 441	8 933	254	19 096
TRB12 Elazığ	86 800	46 786	3 340	738	16 903	4 124	6 674	281	7 954
TRB13 Bingöl	12 778	5 349	969	265	3 665	957	567	133	873
TRB14 Tunceli	6 357	2 236	550	120	1 353	403	426	131	1 138
TRB21 Van	71 081	24 623	7 594	556	20 758	7 697	2 389	283	7 181
TRB22 Muş	25 360	7 333	1 165	202	5 695	1 704	650	137	8 474
TRB23 Bitlis	17 674	6 797	1 287	160	4 646	1 696	300	166	2 622
TRB24 Hakkari	9 560	2 290	1 174	99	3 117	1 780	187	210	703
TRC11 Gaziantep	378 144	155 052	11 543	3 768	59 448	16 028	108 126	484	23 695
TRC12 Adıyaman	75 849	34 200	3 930	403	10 093	3 152	11 917	147	12 007
TRC13 Kilis	33 782	7 823	851	134	2 136	796	17 870	35	4 137
TRC21 Şanlıurfa	228 449	85 305	7 004	1 286	23 796	14 708	65 806	388	30 156
TRC22 Diyarbakır	111 074	47 467	6 359	1 344	21 139	6 768	8 133	417	19 447
TRC31 Mardin	62 043	18 777	3 368	517	13 917	11 092	5 794	213	8 365
TRC32 Batman	40 661	13 964	2 427	299	10 216	3 054	5 863	197	4 641
TRC33 Şırnak	28 772	3 257	1 428	122	5 863	14 518	1 540	209	1 835
TRC34 Siirt	15 774	5 755	1 400	109	4 232	988	1 252	128	1 910

2.2 İBBS'ye ve kullanım amacına göre motorlu kara taşıt sayısı, 2012

A. Özel B. Ticari C. Resmi

		Toplam - Total			Otomobil - Car			Minibüs - Minibus		
İBBS		A	B	C	A	B	C	A	B	C
TR	Türkiye	11 387 236	1 279 724	160 239	8 491 165	110 871	46 839	219 861	165 000	11 258
1. Düzey		11 387 236	1 279 724	160 239	8 491 165	110 871	46 839	219 861	165 000	11 258
TR1	İstanbul	2 466 217	349 373	15 287	1 963 371	42 208	4 198	29 748	25 176	1 110
TR2	Batı Marmara	512 936	52 875	8 118	376 088	5 014	2 274	6 561	6 982	512
TR3	Ege	1 772 681	135 081	22 028	1 288 662	10 224	5 399	35 876	19 417	1 428
TR4	Doğu Marmara	1 080 808	120 217	13 345	783 975	6 695	3 420	17 956	8 631	852
TR5	Batı Anadolu	1 603 496	144 871	26 532	1 295 300	11 606	9 488	24 275	9 231	1 739
TR6	Akdeniz	1 542 300	152 029	19 747	1 115 280	12 036	5 521	26 418	24 128	1 247
TR7	Orta Anadolu	557 236	54 892	9 771	424 189	3 374	2 821	11 215	7 208	783
TR8	Batı Karadeniz	634 432	63 767	11 352	465 239	5 143	3 353	20 791	12 750	802
TR9	Doğu Karadeniz	308 835	44 616	6 945	173 596	3 939	1 928	18 196	12 852	578
TRA	Kuzeydoğu Anadolu	145 807	23 508	6 871	92 520	2 588	2 060	4 639	6 165	521
TRB	Ortadoğu Anadolu	236 092	36 591	8 707	149 575	3 531	2 660	7 415	11 834	773
TRC	Güneydoğu Anadolu	526 396	101 904	11 536	363 370	4 513	3 717	16 771	20 626	913
2. Düzey		11 387 236	1 279 724	160 239	8 491 165	110 871	46 839	219 861	165 000	11 258
TR10	İstanbul	2 466 217	349 373	15 287	1 963 371	42 208	4 198	29 748	25 176	1 110
TR21	Tekirdağ, Edirne, Kırklareli	233 992	29 579	3 981	174 503	2 855	1 213	3 172	3 880	243
TR22	Balıkesir, Çanakkale	278 944	23 296	4 137	201 585	2 159	1 061	3 389	3 102	269
TR31	İzmir	751 711	49 459	8 798	552 796	4 152	1 871	10 648	2 782	486
TR32	Aydın, Denizli, Muğla	560 002	43 630	6 345	398 523	4 310	1 738	14 454	11 212	466
TR33	Manisa, Afyonkarahisar, Kütahya, Uşak	460 968	41 992	6 885	337 343	1 762	1 790	10 774	5 423	476
TR41	Bursa, Eskişehir, Bilecik	622 274	51 907	6 908	446 626	3 371	1 724	8 584	3 451	419
TR42	Kocaeli, Sakarya, Düzce, Bolu, Yalova	458 534	68 310	6 437	337 349	3 324	1 696	9 372	5 180	433
TR51	Ankara	1 223 557	108 031	20 466	1 017 428	10 229	8 062	17 030	5 577	1 398
TR52	Konya, Karaman	379 939	36 840	6 066	277 872	1 377	1 426	7 245	3 654	341
TR61	Antalya, Isparta, Burdur	599 863	50 649	7 312	431 384	7 525	2 068	8 572	7 105	425
TR62	Adana, Mersin	571 567	59 789	8 068	408 635	2 864	2 118	7 936	7 306	502
TR63	Hatay, Kahramanmaraş, Osmaniye	370 870	41 591	4 367	275 261	1 647	1 335	9 910	9 717	320
TR71	Kırıkkale, Aksaray, Niğde, Nevşehir, Kırşehir	215 116	24 570	4 332	162 625	1 160	1 344	5 038	2 969	376
TR72	Kayseri, Sivas, Yozgat	342 120	30 322	5 439	261 564	2 214	1 477	6 177	4 239	407
TR81	Zonguldak, Karabük, Bartın	156 913	18 629	2 104	119 593	1 442	629	4 482	3 385	149
TR82	Kastamonu, Çankırı, Sinop	107 500	12 027	3 137	82 246	989	941	3 006	2 302	230
TR83	Samsun, Tokat, Çorum, Amasya	370 019	33 111	6 111	263 400	2 712	1 783	13 303	7 063	423
TR90	Trabzon, Ordu, Giresun, Rize, Artvin, Gümüşhane	308 835	44 616	6 945	173 596	3 939	1 928	18 196	12 852	578
TRA1	Erzurum, Erzincan, Bayburt	100 001	10 842	4 166	68 106	1 338	1 190	2 220	2 570	306
TRA2	Ağrı, Kars, Iğdır, Ardahan	45 806	12 666	2 705	24 414	1 250	870	2 419	3 595	215
TRB1	Malatya, Elazığ, Bingöl, Tunceli	159 296	16 934	4 787	111 327	1 826	1 570	3 349	5 041	412
TRB2	Van, Muş, Bitlis, Hakkari	76 796	19 657	3 920	38 248	1 705	1 090	4 066	6 793	361
TRC1	Gaziantep, Adıyaman, Kilis	272 722	33 189	3 446	194 074	1 793	1 208	9 365	6 729	230
TRC2	Şanlıurfa, Diyarbakır	177 876	32 363	4 937	129 417	1 891	1 464	4 468	8 506	389
TRC3	Mardin, Batman, Şırnak, Siirt	75 798	36 352	3 153	39 879	829	1 045	2 938	5 391	294

Not. Motosiklet, özel amaçlı taşıtlar ve traktörler dahil değildir.

2.2 Number of road motor vehicles by SR and aim of usage, 2012

A. Private B. Commercial C. Official

Otobüs - Bus			Kamyonet - Small truck			Kamyon - Truck			SR
A	B	C	A	B	C	A	B	C	
25 290	191 491	19 168	2 505 694	248 018	40 894	145 226	564 344	42 080	Turkey TR
25 290	191 491	19 168	2 505 694	248 018	40 894	145 226	564 344	42 080	Level 1
3 651	55 971	2 853	455 646	116 177	4 023	13 801	109 841	3 103	İstanbul TR1
1 103	11 573	909	122 617	7 228	2 273	6 567	22 078	2 150	West Marmara TR2
5 651	28 506	3 007	414 229	17 380	5 931	28 263	59 554	6 263	Aegean TR3
3 351	26 205	1 805	261 957	21 213	3 693	13 569	57 473	3 575	East Marmara TR4
4 014	15 975	4 078	253 145	37 727	5 618	26 762	70 332	5 609	West Anatolia TR5
3 258	23 675	1 843	379 428	16 236	5 559	17 916	75 954	5 577	Mediterranean TR6
1 193	7 608	1 271	107 576	7 230	2 124	13 063	29 472	2 772	Central Anatolia TR7
1 131	8 041	784	139 315	9 311	3 061	7 956	28 522	3 352	West Blacksea TR8
429	3 057	512	111 401	4 438	1 644	5 213	20 330	2 283	East Blacksea TR9
318	2 149	486	44 835	1 805	1 706	3 495	10 801	2 098	Northeast Anatolia TRA
375	2 416	769	74 414	2 716	2 110	4 313	16 094	2 395	Centraleast Anatolia TRB
816	6 315	851	141 131	6 557	3 152	4 308	63 893	2 903	Southeast Anatolia TRC
25 290	191 491	19 168	2 505 694	248 018	40 894	145 226	564 344	42 080	Level 2
3 651	55 971	2 853	455 646	116 177	4 023	13 801	109 841	3 103	İstanbul TR10
569	6 744	382	53 151	4 656	1 035	2 597	11 444	1 108	Tekirdağ, Edirne, Kırklareli TR21
534	4 829	527	69 466	2 572	1 238	3 970	10 634	1 042	Balıkesir, Çanakkale TR22
2 917	11 683	1 778	175 352	6 716	2 417	9 998	24 126	2 246	İzmir TR31
1 333	7 837	533	137 351	5 365	1 732	8 341	14 906	1 876	Aydın, Denizli, Muğla TR32
1 401	8 986	696	101 526	5 299	1 782	9 924	20 522	2 141	Manisa, Afyonkarahisar, TR33
									Kütahya, Uşak
2 602	11 872	993	155 846	7 947	1 930	8 616	25 266	1 842	Bursa, Eskişehir, Bilecik TR41
749	14 333	812	106 111	13 266	1 763	4 953	32 207	1 733	Kocaeli, Sakarya, Düzce, TR42
									Bolu, Yalova
2 786	12 735	3 011	170 039	32 007	4 339	16 274	47 483	3 656	Ankara TR51
1 228	3 240	1 067	83 106	5 720	1 279	10 488	22 849	1 953	Konya, Karaman TR52
965	10 368	620	150 494	7 090	2 076	8 448	18 561	2 123	Antalya, Isparta, Burdur TR61
1 617	8 078	898	147 173	6 272	2 256	6 206	35 269	2 294	Adana, Mersin TR62
676	5 229	325	81 761	2 874	1 227	3 262	22 124	1 160	Hatay, Kahramanmaraş, Osmaniye TR63
366	3 166	654	41 894	3 314	827	5 193	13 961	1 131	Kırıkkale, Aksaray, Niğde, TR71
									Nevşehir, Kırşehir
827	4 442	617	65 682	3 916	1 297	7 870	15 511	1 641	Kayseri, Sivas, Yozgat TR72
284	2 906	125	30 755	2 999	622	1 799	7 897	579	Zonguldak, Karabük, Bartın TR81
189	1 469	162	20 421	1 511	898	1 638	5 756	906	Kastamonu, Çankırı, Sinop TR82
658	3 666	497	88 139	4 801	1 541	4 519	14 869	1 867	Samsun, Tokat, Çorum, Amasya TR83
429	3 057	512	111 401	4 438	1 644	5 213	20 330	2 283	Trabzon, Ordu, Giresun, Rize, TR90
									Artvin, Gümüşhane
203	1 188	311	27 397	1 279	1 051	2 075	4 467	1 308	Erzurum, Erzincan, Bayburt TRA1
115	961	175	17 438	526	655	1 420	6 334	790	Ağrı, Kars, Iğdır, Ardahan TRA2
226	1 871	446	42 646	1 251	1 127	1 748	6 945	1 232	Malatya, Elazığ, Bingöl, Tunceli TRB1
149	545	323	31 768	1 465	983	2 565	9 149	1 163	Van, Muş, Bitlis, Hakkari TRB2
335	3 746	224	67 156	3 573	948	1 792	17 348	836	Gaziantep, Adıyaman, Kilis TRC1
397	1 839	394	41 786	1 824	1 325	1 808	18 303	1 365	Şanlıurfa, Diyarbakır TRC2
84	730	233	32 189	1 160	879	708	28 242	702	Mardin, Batman, Şırnak, Siirt TRC3

Note. Motorcycles, special purpose vehicles and tractors are excluded.

2.2 İBBS'ye ve kullanım amacına göre motorlu kara taşıt sayısı, 2012 (devam)

İBBS	A. Özel			B. Ticari			C. Resmi		
	Toplam - Total			Otomobil - Car			Minibüs - Minibus		
	A	B	C	A	B	C	A	B	C
3. Düzey	11 387 236	1 279 724	160 239	8 491 165	110 871	46 839	219 861	165 000	11 258
TR100 İstanbul	2 466 217	349 373	15 287	1 963 371	42 208	4 198	29 748	25 176	1 110
TR211 Tekirdağ	121 211	16 791	1 446	89 906	1 662	425	1 769	2 327	73
TR212 Edirne	61 901	6 930	1 494	46 082	777	465	763	837	117
TR213 Kırklareli	50 880	5 858	1 041	38 515	416	323	640	716	53
TR221 Balıkesir	197 313	15 053	2 797	142 967	1 604	701	2 434	2 156	189
TR222 Çanakkale	81 631	8 243	1 340	58 618	555	360	955	946	80
TR310 İzmir	751 711	49 459	8 798	552 796	4 152	1 871	10 648	2 782	486
TR321 Aydın	179 009	12 373	2 133	124 441	1 203	599	5 335	3 681	184
TR322 Denizli	185 012	14 426	1 907	134 993	525	539	4 266	2 228	139
TR323 Muğla	195 981	16 831	2 305	139 089	2 582	600	4 853	5 303	143
TR331 Manisa	209 238	19 518	2 500	151 158	784	648	4 182	2 114	179
TR332 Afyonkarahisar	89 220	8 984	1 948	61 462	337	513	2 505	1 587	129
TR333 Kütahya	101 684	8 817	1 739	78 593	488	413	2 698	1 084	120
TR334 Uşak	60 826	4 673	698	46 130	153	216	1 389	638	48
TR411 Bursa	442 932	35 154	3 811	310 363	2 386	850	6 124	2 337	191
TR412 Eskişehir	149 921	12 800	2 520	115 541	774	692	2 053	679	183
TR413 Bilecik	29 421	3 953	577	20 722	211	182	407	435	45
TR421 Kocaeli	203 257	35 456	2 569	150 813	1 253	679	3 876	1 924	179
TR422 Sakarya	126 447	15 969	1 587	92 529	1 052	396	2 667	1 543	90
TR423 Düzce	48 225	6 656	782	35 492	490	191	1 246	685	47
TR424 Bolu	50 422	6 593	963	37 456	345	281	970	338	72
TR425 Yalova	30 183	3 636	536	21 059	184	149	613	690	45
TR510 Ankara	1 223 557	108 031	20 466	1 017 428	10 229	8 062	17 030	5 577	1 398
TR521 Konya	344 533	33 238	5 405	250 870	1 290	1 243	6 486	2 907	296
TR522 Karaman	35 406	3 602	661	27 002	87	183	759	747	45
TR611 Antalya	470 340	39 826	4 708	332 471	7 041	1 386	6 317	6 124	247
TR612 Isparta	77 792	5 133	1 690	58 432	335	391	1 574	519	124
TR613 Burdur	51 731	5 690	914	40 481	149	291	681	462	54
TR621 Adana	312 139	26 677	4 303	228 794	1 789	1 154	4 331	4 331	303
TR622 Mersin	259 428	33 112	3 765	179 841	1 075	964	3 605	2 975	199
TR631 Hatay	188 863	25 314	1 922	138 153	956	588	5 321	4 811	127
TR632 Kahramanmaraş	113 907	11 454	1 758	85 513	513	538	2 541	3 596	133
TR633 Osmaniye	68 100	4 823	687	51 595	178	209	2 048	1 310	60
TR711 Kırıkkale	38 342	3 371	722	31 636	349	233	709	670	62
TR712 Aksaray	52 768	6 431	885	41 230	184	288	715	508	58
TR713 Niğde	42 270	4 933	970	28 508	211	269	1 163	253	78
TR714 Nevşehir	49 090	7 233	984	34 787	176	287	1 969	1 008	96
TR715 Kırşehir	32 646	2 602	771	26 464	240	267	482	530	82
TR721 Kayseri	220 893	16 898	2 377	168 918	956	587	3 456	1 421	155
TR722 Sivas	75 521	7 502	1 802	56 744	792	495	1 660	1 423	140
TR723 Yozgat	45 706	5 922	1 260	35 902	466	395	1 061	1 395	112

Not. Motosiklet, özel amaçlı taşıtlar ve traktörler dahil değildir.

2.2 Number of road motor vehicles by SR and aim of usage, 2012 (continued)

A. Private			B. Commercial			C. Official				
Otobüs - Bus			Kamyonet - Small truck			Kamyon - Truck				
A	B	C	A	B	C	A	B	C	SR	
25 290	191 491	19 168	2 505 694	248 018	40 894	145 226	564 344	42 080	Level 3	
3 651	55 971	2 853	455 646	116 177	4 023	13 801	109 841	3 103	İstanbul	TR100
312	3 966	161	27 950	2 833	352	1 274	6 003	435	Tekirdağ	TR211
156	1 469	152	14 260	988	400	640	2 859	360	Edirne	TR212
101	1 309	69	10 941	835	283	683	2 582	313	Kırklareli	TR213
409	3 174	390	48 138	1 393	852	3 365	6 726	665	Balıkesir	TR221
125	1 655	137	21 328	1 179	386	605	3 908	377	Çanakkale	TR222
2 917	11 683	1 778	175 352	6 716	2 417	9 998	24 126	2 246	İzmir	TR310
431	2 328	123	45 552	1 549	567	3 250	3 612	660	Aydın	TR321
587	2 979	199	42 390	2 023	498	2 776	6 671	532	Denizli	TR322
315	2 530	211	49 409	1 793	667	2 315	4 623	684	Muğla	TR323
707	5 307	214	49 402	2 237	700	3 789	9 076	759	Manisa	TR331
327	1 043	286	21 549	1 208	428	3 377	4 809	592	Afyonkarahisar	TR332
225	1 579	142	18 386	1 166	477	1 782	4 500	587	Kütahya	TR333
142	1 057	54	12 189	688	177	976	2 137	203	Uşak	TR334
2 125	8 951	704	118 730	4 696	1 136	5 590	16 784	930	Bursa	TR411
413	2 238	235	29 470	2 857	621	2 444	6 252	789	Eskişehir	TR412
64	683	54	7 646	394	173	582	2 230	123	Bilecik	TR413
254	7 910	369	47 056	7 573	695	1 258	16 796	647	Kocaeli	TR421
232	2 925	211	29 177	3 145	439	1 842	7 304	451	Sakarya	TR422
96	1 617	107	10 846	1 059	211	545	2 805	226	Düzce	TR423
61	909	58	10 909	925	279	1 026	4 076	273	Bolu	TR424
106	972	67	8 123	564	139	282	1 226	136	Yalova	TR425
2 786	12 735	3 011	170 039	32 007	4 339	16 274	47 483	3 656	Ankara	TR510
1 181	2 797	990	75 947	5 109	1 086	10 049	21 135	1 790	Konya	TR521
47	443	77	7 159	611	193	439	1 714	163	Karaman	TR522
706	8 815	341	124 560	5 678	1 441	6 286	12 168	1 293	Antalya	TR611
151	938	218	16 455	794	389	1 180	2 547	568	Isparta	TR612
108	615	61	9 479	618	246	982	3 846	262	Burdur	TR613
825	3 869	453	75 135	3 246	1 207	3 054	13 442	1 186	Adana	TR621
792	4 209	445	72 038	3 026	1 049	3 152	21 827	1 108	Mersin	TR622
388	3 062	121	43 485	1 343	569	1 516	15 142	517	Hatay	TR631
200	1 462	160	24 504	1 059	458	1 149	4 824	469	Kahramanmaraş	TR632
88	705	44	13 772	472	200	597	2 158	174	Osmaniye	TR633
69	550	111	5 347	392	161	581	1 410	155	Kırıkkale	TR711
98	937	135	9 238	1 193	128	1 487	3 609	276	Aksaray	TR712
110	616	175	10 615	653	162	1 874	3 200	286	Niğde	TR713
47	641	152	11 647	841	208	640	4 567	241	Nevşehir	TR714
42	422	81	5 047	235	168	611	1 175	173	Kırşehir	TR715
602	3 068	330	42 723	2 200	588	5 194	9 253	717	Kayseri	TR721
137	959	180	15 601	1 075	418	1 379	3 253	569	Sivas	TR722
88	415	107	7 358	641	291	1 297	3 005	355	Yozgat	TR723

Note. Motorcycles, special purpose vehicles and tractors are excluded.

2.2 İBBS'ye ve kullanım amacına göre motorlu kara taşıt sayısı, 2012 (devam)

		A. Özel			B. Ticari			C. Resmi		
İBBS		Toplam - Total			Otomobil - Car			Minibüs - Minibus		
		A	B	C	A	B	C	A	B	C
TR811	Zonguldak	91 788	11 206	1 205	68 843	932	328	2 564	1 940	84
TR812	Karabük	38 128	4 462	494	30 106	307	166	1 113	769	34
TR813	Bartın	26 997	2 961	405	20 644	203	135	805	676	31
TR821	Kastamonu	58 126	6 872	1 628	45 373	530	408	1 515	1 134	122
TR822	Çankırı	20 074	1 941	775	14 622	185	266	503	188	40
TR823	Sinop	29 300	3 214	734	22 251	274	267	988	980	68
TR831	Samsun	165 474	15 181	2 443	110 347	1 583	646	7 703	3 727	166
TR832	Tokat	74 744	6 135	1 446	53 790	397	457	2 289	1 346	116
TR833	Çorum	77 183	7 305	1 260	60 360	439	367	1 729	867	76
TR834	Amasya	52 618	4 490	962	38 903	293	313	1 582	1 123	65
TR901	Trabzon	107 973	13 074	2 118	62 133	945	493	5 691	1 948	158
TR902	Ordu	77 868	10 321	1 394	48 089	820	424	5 856	4 263	126
TR903	Giresun	48 360	7 185	1 083	25 843	920	325	3 806	3 050	82
TR904	Rize	44 162	7 868	946	21 119	932	289	1 546	1 713	86
TR905	Artvin	20 140	4 155	785	10 102	226	219	799	1 223	64
TR906	Gümüşhane	10 332	2 013	619	6 310	96	178	498	655	62
TRA11	Erzurum	65 926	7 676	2 821	44 315	998	733	1 016	1 703	203
TRA12	Erzincan	28 195	2 279	964	19 862	194	312	1 078	551	71
TRA13	Bayburt	5 880	887	381	3 929	146	145	126	316	32
TRA21	Ağrı	16 766	3 789	903	8 653	498	243	1 247	1 258	89
TRA22	Kars	15 171	2 968	1 050	8 668	327	342	479	1 093	72
TRA23	Iğdır	9 510	4 741	440	4 677	249	158	578	624	26
TRA24	Ardahan	4 359	1 168	312	2 416	176	127	115	620	28
TRB11	Malatya	83 942	7 610	1 707	58 886	921	545	1 708	2 094	141
TRB12	Elazığ	63 661	6 329	1 901	45 570	576	640	1 393	1 816	131
TRB13	Bingöl	8 528	2 023	654	4 965	191	193	190	692	87
TRB14	Tunceli	3 165	972	525	1 906	138	192	58	439	53
TRB21	Van	47 019	12 359	1 850	23 389	766	468	3 026	4 400	168
TRB22	Muş	12 548	2 772	779	6 781	343	209	207	875	83
TRB23	Bitlis	11 182	2 689	715	6 295	278	224	393	839	55
TRB24	Hakkari	6 047	1 837	576	1 783	318	189	440	679	55
TRC11	Gaziantep	217 990	25 743	2 106	152 753	1 538	761	7 784	3 621	138
TRC12	Adıyaman	44 782	5 968	1 028	33 779	85	336	1 226	2 644	60
TRC13	Kilis	9 950	1 478	312	7 542	170	111	355	464	32
TRC21	Şanlıurfa	110 408	19 829	1 862	84 023	672	610	2 817	4 054	133
TRC22	Diyarbakır	67 468	12 534	3 075	45 394	1 219	854	1 651	4 452	256
TRC31	Mardin	33 053	13 487	1 131	18 042	343	392	1 273	1 997	98
TRC32	Batman	23 956	5 177	827	13 577	125	262	790	1 575	62
TRC33	Şırnak	8 763	15 834	591	2 741	339	177	454	917	57
TRC34	Silrt	10 026	1 854	604	5 519	22	214	421	902	77

Not. Motosiklet, özel amaçlı taşıtlar ve traktörler dahil değildir.

2.2 Number of road motor vehicles by SR and aim of usage, 2012 (continued)

A. Private			B. Commercial			C. Official				
Otobüs - Bus			Kamyonet - Small truck			Kamyon - Truck				
A	B	C	A	B	C	A	B	C	SR	
174	1 868	85	18 961	2 028	353	1 246	4 438	355	Zonguldak	TR811
73	465	24	6 462	555	152	374	2 366	118	Karabük	TR812
37	573	16	5 332	416	117	179	1 093	106	Bartın	TR813
104	928	61	10 102	939	494	1 032	3 341	543	Kastamonu	TR821
48	313	65	4 524	219	203	377	1 036	201	Çankırı	TR822
37	228	36	5 795	353	201	229	1 379	162	Sinop	TR823
273	1 069	130	45 491	2 537	651	1 660	6 265	850	Samsun	TR831
172	1 144	176	17 402	562	335	1 091	2 686	362	Tokat	TR832
148	997	96	13 955	1 130	305	991	3 872	416	Çorum	TR833
65	456	95	11 291	572	250	777	2 046	239	Amasya	TR834
200	1 685	238	37 975	1 354	508	1 974	7 142	721	Trabzon	TR901
99	453	86	23 125	1 040	290	699	3 745	468	Ordu	TR902
44	253	47	17 628	541	281	1 039	2 421	348	Giresun	TR903
49	450	57	20 569	920	194	879	3 853	320	Rize	TR904
24	144	28	8 793	309	244	422	2 253	230	Artvin	TR905
13	72	56	3 311	274	127	200	916	196	Gümüşhane	TR906
154	763	209	19 082	849	725	1 359	3 363	951	Erzurum	TRA11
41	347	71	6 701	342	251	513	845	259	Erzincan	TRA12
8	78	31	1 614	88	75	203	259	98	Bayburt	TRA13
35	228	66	6 208	135	212	623	1 670	293	Ağrı	TRA21
48	293	79	5 541	157	238	435	1 098	319	Kars	TRA22
23	415	17	3 980	170	125	252	3 283	114	Iğdır	TRA23
9	25	13	1 709	64	80	110	283	64	Ardahan	TRA24
111	1 079	230	22 152	551	400	1 085	2 965	391	Malatya	TRB11
94	498	146	16 015	466	422	589	2 973	562	Elazığ	TRB12
16	220	29	3 326	161	178	31	759	167	Bingöl	TRB13
5	74	41	1 153	73	127	43	248	112	Tunceli	TRB14
64	334	158	19 370	948	440	1 170	5 911	616	Van	TRB21
42	89	71	5 328	172	195	190	1 293	221	Muş	TRB22
26	79	55	4 283	185	178	185	1 308	203	Bitlis	TRB23
17	43	39	2 787	160	170	1 020	637	123	Hakkari	TRB24
245	3 382	141	55 931	2 927	590	1 277	14 275	476	Gaziantep	TRC11
68	269	66	9 241	588	264	468	2 382	302	Adıyaman	TRC12
22	95	17	1 984	58	94	47	691	58	Kilis	TRC13
193	976	117	22 395	910	491	980	13 217	511	Şanlıurfa	TRC21
204	863	277	19 391	914	834	828	5 086	854	Diyarbakır	TRC22
43	399	75	13 264	336	317	431	10 412	249	Mardin	TRC31
19	199	81	9 485	498	233	85	2 780	189	Batman	TRC32
10	74	38	5 453	239	171	105	14 265	148	Şırnak	TRC33
12	58	39	3 987	87	158	87	785	116	Siirt	TRC34

Note. Motorcycles, special purpose vehicles and tractors are excluded.

2.3 İBBS'ye ve markalara göre motorlu kara taşıt sayısı, 2012

İBBS	Toplam Total	Alfa Romeo	Anadol	Audi	Austin	Bedford	B.M.C	BMW	Chery
TR Türkiye	12 827 199	13 802	55 212	91 620	5 442	12 169	187 484	141 087	5 467
1. Düzey	12 827 199	13 802	55 212	91 620	5 442	12 169	187 484	141 087	5 467
TR1 İstanbul	2 830 877	5 694	8 318	43 708	623	3 438	14 029	63 047	1 178
TR2 Batı Marmara	573 929	419	2 941	1 315	610	943	14 728	2 219	176
TR3 Ege	1 929 790	2 313	14 669	7 324	1 735	1 240	42 508	15 605	691
TR4 Doğu Marmara	1 214 370	1 236	6 245	6 383	661	2 038	16 004	10 995	537
TR5 Batı Anadolu	1 774 899	1 964	5 439	17 051	415	764	13 472	27 008	922
TR6 Akdeniz	1 714 076	1 250	8 542	7 678	396	1 135	46 296	12 582	660
TR7 Orta Anadolu	621 899	161	1 491	3 324	146	307	8 364	2 911	275
TR8 Batı Karadeniz	709 551	236	4 733	1 532	273	801	7 956	2 560	185
TR9 Doğu Karadeniz	360 396	76	1 853	893	138	711	3 351	1 016	103
TRA Kuzeydoğu Anadolu	176 186	62	110	219	100	119	2 160	342	149
TRB Ortadoğu Anadolu	281 390	62	247	423	50	91	5 609	558	268
TRC Güneydoğu Anadolu	639 836	329	624	1 770	295	582	13 007	2 244	323
2. Düzey	12 827 199	13 802	55 212	91 620	5 442	12 169	187 484	141 087	5 467
TR10 İstanbul	2 830 877	5 694	8 318	43 708	623	3 438	14 029	63 047	1 178
TR21 Tekirdağ, Edirne, Kırklareli	267 552	175	984	715	137	503	4 107	1 046	88
TR22 Balıkesir, Çanakkale	306 377	244	1 957	600	473	440	10 621	1 173	88
TR31 İzmir	809 968	1 667	7 393	4 559	856	774	21 018	10 424	367
TR32 Aydın, Denizli, Muğla	609 977	404	4 808	1 657	363	231	9 940	3 360	195
TR33 Manisa, Afyonkarahisar, Kütahya, Uşak	509 845	242	2 468	1 108	516	235	11 550	1 821	129
TR41 Bursa, Eskişehir, Bilecik	681 089	879	3 435	4 368	382	772	10 458	7 478	251
TR42 Kocaeli, Sakarya, Düzce, Bolu, Yalova	533 281	357	2 810	2 015	279	1 266	5 546	3 517	286
TR51 Ankara	1 352 054	1 830	4 577	13 477	258	596	8 102	23 963	791
TR52 Konya, Karaman	422 845	134	862	3 574	157	168	5 370	3 045	131
TR61 Antalya, Isparta, Burdur	657 824	560	5 038	4 024	129	143	16 736	6 161	279
TR62 Adana, Mersin	639 424	562	2 772	2 712	164	900	21 222	4 887	254
TR63 Hatay, Kahramanmaraş, Osmaniye	416 828	128	732	942	103	92	8 338	1 534	127
TR71 Kırıkkale, Aksaray, Niğde, Nevşehir, Kırşehir	244 018	61	988	957	53	156	3 243	1 028	84
TR72 Kayseri, Sivas, Yozgat	377 881	100	503	2 367	93	151	5 121	1 883	191
TR81 Zonguldak, Karabük, Bartın	177 646	82	968	392	63	188	2 661	712	67
TR82 Kastamonu, Çankırı, Sinop	122 664	33	620	193	51	173	1 329	324	19
TR83 Samsun, Tokat, Çorum, Amasya	409 241	121	3 145	947	159	440	3 966	1 524	99
TR90 Trabzon, Ordu, Giresun, Rize, Artvin, Gümüşhane	360 396	76	1 853	893	138	711	3 351	1 016	103
TRA1 Erzurum, Erzincan, Bayburt	115 009	53	88	151	56	62	1 372	276	87
TRA2 Ağrı, Kars, Iğdır, Ardahan	61 177	9	22	68	44	57	788	66	62
TRB1 Malatya, Elazığ, Bingöl, Tunceli	181 017	57	226	360	29	40	4 503	482	170
TRB2 Van, Muş, Bitlis, Hakkari	100 373	5	21	63	21	51	1 106	76	98
TRC1 Gaziantep, Adıyaman, Kilis	309 357	273	517	1 260	129	124	5 249	1 730	57
TRC2 Şanlıurfa, Diyarbakır	215 176	38	86	402	62	60	4 928	369	139
TRC3 Mardin, Batman, Şırnak, Siirt	115 303	18	21	108	104	398	2 830	145	127

Not. Motosiklet, özel amaçlı taşıtlar ve traktörler dahil değildir.

Note. Motorcycles, special purpose vehicles and tractors are excluded.

2.3 Number of road motor vehicles by SR and trademark, 2012

Chevrolet	Chrysler	Citroen	Dacia	Daf	Daihatsu	Desoto	Dodge	Fargo	SR
116 222	12 778	198 678	121 178	13 611	16 619	32 422	39 698	36 327	Turkey TR
116 222	12 778	198 678	121 178	13 611	16 619	32 422	39 698	36 327	Level 1
32 490	5 189	63 637	31 044	3 459	5 753	8 201	10 228	6 952	İstanbul TR1
4 570	255	6 570	8 233	281	933	948	1 164	877	West Marmara TR2
16 644	1 161	24 458	21 782	1 141	1 991	1 799	2 907	2 755	Aegean TR3
9 894	1 159	18 348	11 784	2 124	2 116	3 847	4 386	3 747	East Marmara TR4
20 089	2 596	19 802	9 545	701	1 732	4 860	5 874	7 263	West Anatolia TR5
15 095	1 023	22 146	12 808	1 720	1 895	2 413	3 169	3 199	Mediterranean TR6
3 294	344	5 882	4 534	933	330	1 344	1 547	1 525	Central Anatolia TR7
4 075	330	12 626	6 694	502	733	2 768	3 113	3 150	West Black Sea TR8
2 586	300	8 246	3 351	446	441	3 754	4 046	3 737	East Black Sea TR9
1 229	44	4 052	3 241	140	98	817	980	906	Northeast Anatolia TRA
2 261	69	3 847	3 588	66	195	626	928	811	Centraleast Anatolia TRB
3 995	308	9 064	4 574	2 098	402	1 045	1 356	1 405	Southeast Anatolia TRC
116 222	12 778	198 678	121 178	13 611	16 619	32 422	39 698	36 327	Level 2
32 490	5 189	63 637	31 044	3 459	5 753	8 201	10 228	6 952	İstanbul TR10
2 147	147	4 022	4 539	138	438	654	737	591	Tekirdağ, Edirne, Kırklareli TR21
2 423	108	2 548	3 694	143	495	294	427	286	Balıkesir, Çanakkale TR22
10 203	703	11 595	11 814	674	1 143	650	1 230	1 160	İzmir TR31
4 578	276	7 863	6 188	191	634	647	979	842	Aydın, Denizli, Muğla TR32
1 863	182	5 000	3 780	276	214	502	698	753	Manisa, Afyonkarahisar, TR33
									Kütahya, Uşak
6 051	702	10 349	7 602	598	1 155	974	1 276	1 074	Bursa, Eskişehir, Bilecik TR41
3 843	457	7 999	4 182	1 526	961	2 873	3 110	2 673	Kocaeli, Sakarya, Düzce, TR42
									Bolu, Yalova
18 108	2 432	15 066	7 247	403	1 445	4 138	4 999	6 469	Ankara TR51
1 981	164	4 736	2 298	298	287	722	875	794	Konya, Karaman TR52
5 362	429	9 203	4 068	160	632	523	854	660	Antalya, Isparta, Burdur TR61
6 656	420	8 582	6 338	879	815	1 014	1 427	1 460	Adana, Mersin TR62
3 077	174	4 361	2 402	681	448	876	888	1 079	Hatay, Kahramanmaraş, Osmaniye TR63
870	56	992	1 590	101	72	313	367	381	Kırıkkale, Aksaray, Niğde, TR71
									Nevşehir, Kırşehir
2 424	288	4 890	2 944	832	258	1 031	1 180	1 144	Kayseri, Sivas, Yozgat TR72
698	128	2 386	1 677	160	226	1 370	1 549	1 631	Zonguldak, Karabük, Bartın TR81
409	45	580	1 735	41	105	615	700	622	Kastamonu, Çankırı, Sinop TR82
2 968	157	9 660	3 282	301	402	783	864	897	Samsun, Tokat, Çorum, Amasya TR83
2 586	300	8 246	3 351	446	441	3 754	4 046	3 737	Trabzon, Ordu, Giresun, Rize, TR90
									Artvin, Gümüşhane
914	29	3 532	1 545	38	74	470	620	531	Erzurum, Erzincan, Bayburt TRA1
315	15	520	1 696	102	24	347	360	375	Ağrı, Kars, Iğdır, Ardahan TRA2
1 587	57	1 910	1 209	45	132	306	503	382	Malatya, Elazığ, Bingöl, Tunceli TRB1
674	12	1 937	2 379	21	63	320	425	429	Van, Muş, Bitlis, Hakkari TRB2
2 045	177	5 229	2 436	1 071	268	327	436	565	Gaziantep, Adıyaman, Kilis TRC1
1 511	45	2 349	1 391	178	117	223	348	364	Şanlıurfa, Diyarbakır TRC2
439	86	1 486	747	849	17	495	572	476	Mardin, Batman, Şırnak, Siirt TRC3

Not. Motosiklet, özel amaçlı taşıtlar ve traktörler dahil değildir.

Note. Motorcycles, special purpose vehicles and tractors are excluded.

2.3 İBBS'ye ve markalara göre motorlu kara taşıt sayısı, 2012 (devam)

İBBS	Fiat	Ford	Geely	Hino	Honda	Hyundai	Inter	Isuzu	İveco (Otoyol)
TR Türkiye	1 202 984	1 590 655	5 520	6 219	232 585	665 514	2 335	149 226	118 133
1. Düzey	1 202 984	1 590 655	5 520	6 219	232 585	665 514	2 335	149 226	118 133
TR1 İstanbul	272 341	280 634	1 282	2 503	73 955	180 784	110	22 937	22 542
TR2 Batı Marmara	62 519	61 294	386	197	5 778	38 195	77	5 987	6 560
TR3 Ege	191 556	242 122	424	188	29 672	94 011	290	21 000	23 545
TR4 Doğu Marmara	140 346	126 611	918	1 190	23 768	71 343	347	12 212	12 040
TR5 Batı Anadolu	155 109	190 731	768	407	43 316	83 802	332	20 825	12 469
TR6 Akdeniz	153 549	228 973	884	115	27 395	81 092	506	21 480	18 493
TR7 Orta Anadolu	53 779	79 178	154	72	8 308	32 584	91	12 580	8 436
TR8 Batı Karadeniz	62 811	96 635	53	731	7 723	26 051	171	6 619	5 360
TR9 Doğu Karadeniz	23 012	66 003	143	728	2 755	13 730	108	6 934	2 353
TRA Kuzeydoğu Anadolu	16 764	32 264	112	53	1 751	7 077	44	2 949	1 471
TRB Ortadoğu Anadolu	24 251	62 074	190	16	3 325	12 194	129	6 164	1 877
TRC Güneydoğu Anadolu	46 947	124 136	206	19	4 839	24 651	130	9 539	2 987
2. Düzey	1 202 984	1 590 655	5 520	6 219	232 585	665 514	2 335	149 226	118 133
TR10 İstanbul	272 341	280 634	1 282	2 503	73 955	180 784	110	22 937	22 542
TR21 Tekirdağ, Edirne, Kırklareli	30 919	23 244	349	126	2 860	19 056	28	3 081	3 606
TR22 Balıkesir, Çanakkale	31 600	38 050	37	71	2 918	19 139	49	2 906	2 954
TR31 İzmir	87 368	89 687	226	65	19 498	43 371	123	8 096	9 617
TR32 Aydın, Denizli, Muğla	60 242	86 483	51	45	6 730	26 974	63	5 641	6 088
TR33 Manisa, Afyonkarahisar, Kütahya, Uşak	43 946	65 952	147	78	3 444	23 666	104	7 263	7 840
TR41 Bursa, Eskişehir, Bilecik	86 473	74 075	579	352	13 606	40 741	139	6 500	5 561
TR42 Kocaeli, Sakarya, Düzce, Bolu, Yalova	53 873	52 536	339	838	10 162	30 602	208	5 712	6 479
TR51 Ankara	124 301	157 706	549	378	40 753	63 424	271	15 531	8 369
TR52 Konya, Karaman	30 808	33 025	219	29	2 563	20 378	61	5 294	4 100
TR61 Antalya, Isparta, Burdur	60 422	78 182	406	80	12 807	34 447	74	8 950	7 114
TR62 Adana, Mersin	60 202	87 068	174	22	10 350	31 004	344	8 329	7 158
TR63 Hatay, Kahramanmaraş, Osmaniye	32 925	63 723	304	13	4 238	15 641	88	4 201	4 221
TR71 Kırıkkale, Aksaray, Niğde, Nevşehir, Kırşehir	20 630	30 984	32	24	1 759	10 294	14	4 614	5 353
TR72 Kayseri, Sivas, Yozgat	33 149	48 194	122	48	6 549	22 290	77	7 966	3 083
TR81 Zonguldak, Karabük, Bartın	18 141	16 838	12	356	1 364	8 468	64	2 022	1 612
TR82 Kastamonu, Çankırı, Sinop	11 776	13 864	9	102	810	4 222	72	1 020	1 305
TR83 Samsun, Tokat, Çorum, Amasya	32 894	65 933	32	273	5 549	13 361	35	3 577	2 443
TR90 Trabzon, Ordu, Giresun, Rize, Artvin, Gümüşhane	23 012	66 003	143	728	2 755	13 730	108	6 934	2 353
TRA1 Erzurum, Erzincan, Bayburt	10 834	16 974	92	33	1 511	5 132	29	1 624	913
TRA2 Ağrı, Kars, Iğdır, Ardahan	5 930	15 290	20	20	240	1 945	15	1 325	558
TRB1 Malatya, Elazığ, Bingöl, Tunceli	17 266	31 424	105	6	2 767	9 038	74	1 734	1 572
TRB2 Van, Muş, Bitlis, Hakkari	6 985	30 650	85	10	558	3 156	55	4 430	305
TRC1 Gaziantep, Adıyaman, Kilis	24 347	48 070	137	13	3 325	13 035	46	4 595	1 445
TRC2 Şanlıurfa, Diyarbakır	14 052	40 262	32	4	1 100	6 849	37	2 687	1 128
TRC3 Mardin, Batman, Şırnak, Siirt	8 548	35 804	37	2	414	4 767	47	2 257	414

Not. Motosiklet, özel amaçlı taşıtlar ve traktörler dahil değildir.

Note. Motorcycles, special purpose vehicles and tractors are excluded.

2.3 Number of road motor vehicles by SR and trademark, 2012 (continued)

Jeep	Kia	Lada	Land rover	Magirus (Otokar)	Man	Mazda	Mercedes	Mini	SR
13 679	155 836	94 875	34 161	35 363	46 092	80 532	420 198	8 117	Turkey TR
13 679	155 836	94 875	34 161	35 363	46 092	80 532	420 198	8 117	Level 1
5 479	53 308	15 180	17 297	9 836	7 234	14 955	122 414	5 058	İstanbul TR1
325	7 875	7 744	580	4 167	1 227	2 980	10 562	95	West Marmara TR2
1 689	16 238	13 492	2 883	2 718	3 531	11 340	40 906	718	Aegean TR3
855	20 968	14 660	2 309	3 067	2 616	9 233	37 889	516	East Marmara TR4
2 308	16 252	14 750	4 750	4 212	16 806	14 010	74 080	1 018	West Anatolia TR5
1 206	14 001	8 144	2 722	2 323	4 459	10 901	50 767	492	Mediterranean TR6
220	6 028	5 087	540	1 860	2 649	2 800	18 591	46	Central Anatolia TR7
390	5 699	7 762	830	2 652	1 558	3 785	16 002	77	West Black Sea TR8
743	3 897	2 257	1 097	1 065	1 047	4 991	13 785	38	East Black Sea TR9
124	2 283	2 285	270	1 139	544	1 262	5 829	5	Northeast Anatolia TRA
132	3 340	1 910	341	774	773	1 528	7 571	13	Centraleast Anatolia TRB
208	5 947	1 604	542	1 550	3 648	2 747	21 802	41	Southeast Anatolia TRC
13 679	155 836	94 875	34 161	35 363	46 092	80 532	420 198	8 117	Level 2
5 479	53 308	15 180	17 297	9 836	7 234	14 955	122 414	5 058	İstanbul TR10
107	2 563	4 200	241	3 435	731	1 487	6 051	59	Tekirdağ, Edirne, Kırklareli TR21
218	5 312	3 544	339	732	496	1 493	4 511	36	Balıkesir, Çanakkale TR22
715	8 467	5 605	1 703	1 180	1 678	4 501	19 697	549	İzmir TR31
840	3 720	3 111	755	767	711	3 598	12 824	119	Aydın, Denizli, Muğla TR32
134	4 051	4 776	425	771	1 142	3 241	8 385	50	Manisa, Afyonkarahisar, TR33
									Kütahya, Uşak
529	8 508	8 083	1 566	950	1 390	4 788	19 287	430	Bursa, Eskişehir, Bilecik TR41
326	12 460	6 577	743	2 117	1 226	4 445	18 602	86	Kocaeli, Sakarya, Düzce, TR42
									Bolu, Yalova
2 135	13 087	9 679	4 392	3 566	10 476	10 881	58 391	981	Ankara TR51
173	3 165	5 071	358	646	6 330	3 129	15 689	37	Konya, Karaman TR52
509	7 098	2 627	1 511	1 388	1 069	6 154	15 513	299	Antalya, Isparta, Burdur TR61
572	4 262	3 475	943	414	2 241	3 380	16 947	163	Adana, Mersin TR62
125	2 641	2 042	268	521	1 149	1 367	18 307	30	Hatay, Kahramanmaraş, Osmaniye TR63
71	2 271	1 828	211	953	1 255	916	7 790	12	Kırıkkale, Aksaray, Niğde, TR71
									Nevşehir, Kırşehir
149	3 757	3 259	329	907	1 394	1 884	10 801	34	Kayseri, Sivas, Yozgat TR72
159	1 189	2 119	189	1 359	351	1 500	3 966	18	Zonguldak, Karabük, Bartın TR81
81	710	1 036	151	372	341	574	2 964	2	Kastamonu, Çankırı, Sinop TR82
150	3 800	4 607	490	921	866	1 711	9 072	57	Samsun, Tokat, Çorum, Amasya TR83
743	3 897	2 257	1 097	1 065	1 047	4 991	13 785	38	Trabzon, Ordu, Giresun, Rize, TR90
									Artvin, Gümüşhane
95	1 538	1 765	161	570	223	1 072	3 069	4	Erzurum, Erzincan, Bayburt TRA1
29	745	520	109	569	321	190	2 760	1	Ağrı, Kars, Iğdır, Ardahan TRA2
84	1 915	1 439	199	573	537	1 260	5 198	12	Malatya, Elazığ, Bingöl, Tunceli TRB1
48	1 425	471	142	201	236	268	2 373	1	Van, Muş, Bitlis, Hakkari TRB2
120	2 506	1 042	252	860	1 414	1 292	9 242	36	Gaziantep, Adıyaman, Kilis TRC1
62	1 412	355	154	300	601	720	6 548	4	Şanlıurfa, Diyarbakır TRC2
26	2 029	207	136	390	1 633	735	6 012	1	Mardin, Batman, Şırnak, Siirt TRC3

Not. Motosiklet, özel amaçlı taşıtlar ve traktörler dahil değildir.

Note. Motorcycles, special purpose vehicles and tractors are excluded.

2.3 İBBS'ye ve markalara göre motorlu kara taşıt sayısı, 2012 (devam)

İBBS	Mitsubishi (Temsal)	Murat (Tofaş)	Nissan	Opel	Peugeot (Karsan)	Renault	Rover	Saab
TR Türkiye	246 113	1 198 135	158 473	670 994	477 723	2 306 664	7 787	1 590
1. Düzey	246 113	1 198 135	158 473	670 994	477 723	2 306 664	7 787	1 590
TR1 İstanbul	60 821	122 433	43 274	155 953	104 656	435 469	2 240	803
TR2 Batı Marmara	13 326	49 117	4 926	27 852	18 534	129 328	289	31
TR3 Ege	32 311	244 863	25 198	99 501	79 035	371 625	917	198
TR4 Doğu Marmara	31 958	107 298	13 050	63 072	49 613	199 165	835	106
TR5 Batı Anadolu	27 739	170 569	25 590	120 822	86 018	255 761	1 882	348
TR6 Akdeniz	31 064	205 780	21 030	77 920	60 448	309 544	773	48
TR7 Orta Anadolu	6 203	70 049	4 260	37 909	16 365	137 245	215	16
TR8 Batı Karadeniz	10 315	78 419	5 025	32 081	18 052	189 649	263	23
TR9 Doğu Karadeniz	13 182	47 965	4 907	11 959	11 939	52 130	127	6
TRA Kuzeydoğu Anadolu	4 612	17 257	1 576	7 100	6 004	27 515	37	1
TRB Ortadoğu Anadolu	3 151	27 233	3 022	12 523	10 056	42 659	71	5
TRC Güneydoğu Anadolu	11 431	57 152	6 615	24 302	17 003	156 574	138	5
2. Düzey	246 113	1 198 135	158 473	670 994	477 723	2 306 664	7 787	1 590
TR10 İstanbul	60 821	122 433	43 274	155 953	104 656	435 469	2 240	803
TR21 Tekirdağ, Edirne, Kırklareli	6 116	17 875	2 424	14 451	7 960	60 331	149	14
TR22 Balıkesir, Çanakkale	7 210	31 242	2 502	13 401	10 574	68 997	140	17
TR31 İzmir	11 977	87 508	12 439	50 338	34 743	117 891	480	154
TR32 Aydın, Denizli, Muğla	9 382	85 437	8 881	27 022	28 147	122 819	277	22
TR33 Manisa, Afyonkarahisar, Kütahya, Uşak	10 952	71 918	3 878	22 141	16 145	130 915	160	22
TR41 Bursa, Eskişehir, Bilecik	16 372	63 725	7 447	32 918	34 660	109 636	559	64
TR42 Kocaeli, Sakarya, Düzce, Bolu, Yalova	15 586	43 573	5 603	30 154	14 953	89 529	276	42
TR51 Ankara	13 353	114 670	15 662	99 363	69 326	181 861	1 632	335
TR52 Konya, Karaman	14 386	55 899	9 928	21 459	16 692	73 900	250	13
TR61 Antalya, Isparta, Burdur	17 102	98 560	8 118	30 280	24 939	98 294	379	30
TR62 Adana, Mersin	11 520	53 346	9 499	24 414	22 502	128 605	250	14
TR63 Hatay, Kahramanmaraş, Osmaniye	2 442	53 874	3 413	23 226	13 007	82 645	144	4
TR71 Kırıkkale, Aksaray, Niğde, Nevşehir, Kırşehir	3 219	27 596	1 342	16 148	5 612	59 577	92	5
TR72 Kayseri, Sivas, Yozgat	2 984	42 453	2 918	21 761	10 753	77 668	123	11
TR81 Zonguldak, Karabük, Bartın	4 536	28 770	1 110	7 668	4 019	36 263	70	9
TR82 Kastamonu, Çankırı, Sinop	1 996	21 804	666	4 562	2 607	34 108	39	5
TR83 Samsun, Tokat, Çorum, Amasya	3 783	27 845	3 249	19 851	11 426	119 278	154	9
TR90 Trabzon, Ordu, Giresun, Rize, Artvin, Gümüşhane	13 182	47 965	4 907	11 959	11 939	52 130	127	6
TRA1 Erzurum, Erzincan, Bayburt	2 288	13 580	1 118	5 709	4 220	16 805	19	1
TRA2 Ağrı, Kars, Iğdır, Ardahan	2 324	3 677	458	1 391	1 784	10 710	18	-
TRB1 Malatya, Elazığ, Bingöl, Tunceli	1 255	22 617	1 743	10 396	6 440	29 100	56	5
TRB2 Van, Muş, Bitlis, Hakkari	1 896	4 616	1 279	2 127	3 616	13 559	15	-
TRC1 Gaziantep, Adıyaman, Kilis	7 207	40 064	2 584	13 455	9 153	65 415	98	3
TRC2 Şanlıurfa, Diyarbakır	2 443	12 010	2 868	8 402	5 001	73 222	27	-
TRC3 Mardin, Batman, Şırnak, Siirt	1 781	5 078	1 163	2 445	2 849	17 937	13	2

Not. Motosiklet, özel amaçlı taşıtlar ve traktörler dahil değildir.

Note. Motorcycles, special purpose vehicles and tractors are excluded.

2.3 Number of road motor vehicles by SR and trademark, 2012 (continued)

Scania	Seat	Skoda	Suzuki	Toyota	Volks- wagen	Volvo	Diğer Other	SR
24 696	66 420	151 380	46 719	484 733	801 387	57 582	164 963	Turkey TR
24 696	66 420	151 380	46 719	484 733	801 387	57 582	164 963	Level 1
3 859	18 586	26 505	14 177	118 675	239 377	20 430	48 782	İstanbul TR1
634	1 233	5 978	2 321	24 244	24 212	950	7 224	West Marmara TR2
2 295	6 297	17 174	6 629	58 022	97 887	6 665	24 127	Aegean TR3
2 114	7 435	18 569	5 514	49 141	63 217	4 147	16 744	East Marmara TR4
2 766	10 558	35 078	4 917	69 621	134 438	12 671	20 679	West Anatolia TR5
3 849	8 761	21 485	7 290	70 324	99 355	6 894	20 002	Mediterranean TR6
1 755	5 149	7 179	859	21 019	38 753	1 026	4 182	Central Anatolia TR7
2 561	1 488	6 696	1 384	24 836	34 010	1 567	6 006	West Black Sea TR8
2 049	1 244	3 176	1 055	6 712	18 457	672	5 082	East Black Sea TR9
636	1 271	2 080	336	5 658	8 866	176	2 067	Northeast Anatolia TRA
705	994	3 530	380	14 897	12 862	318	2 683	Centraleast Anatolia TRB
1 473	3 404	3 930	1 857	21 584	29 953	2 066	7 385	Southeast Anatolia TRC
24 696	66 420	151 380	46 719	484 733	801 387	57 582	164 963	Level 2
3 859	18 586	26 505	14 177	118 675	239 377	20 430	48 782	İstanbul TR10
290	750	3 288	1 145	11 401	14 389	426	3 232	Tekirdağ, Edirne, Kırklareli TR21
344	483	2 690	1 176	12 843	9 823	524	3 992	Balıkesir, Çanakkale TR22
908	4 054	9 488	3 892	26 544	45 983	4 100	11 093	İzmir TR31
466	1 305	4 094	1 922	19 584	28 580	1 628	8 493	Aydın, Denizli, Muğla TR32
921	938	3 592	815	11 894	23 324	937	4 541	Manisa, Afyonkarahisar, TR33
								Kütahya, Uşak
713	3 075	8 497	3 382	22 354	34 049	2 058	10 219	Bursa, Eskişehir, Bilecik TR41
1 401	4 360	10 072	2 132	26 787	29 168	2 089	6 525	Kocaeli, Sakarya, Düzce, TR42
								Bolu, Yalova
1 812	6 342	22 246	3 668	52 063	103 320	11 739	15 891	Ankara TR51
954	4 216	12 832	1 249	17 558	31 118	932	4 788	Konya, Karaman TR52
1 356	3 250	8 091	3 964	17 931	41 184	1 945	8 790	Antalya, Isparta, Burdur TR61
1 365	4 206	9 295	2 443	27 912	34 631	3 425	7 885	Adana, Mersin TR62
1 128	1 305	4 099	883	24 481	23 540	1 524	3 327	Hatay, Kahramanmaraş, Osmaniye TR63
813	1 537	2 880	252	8 085	14 717	443	1 377	Kırıkkale, Aksaray, Niğde, TR71
								Nevşehir, Kırşehir
942	3 612	4 299	607	12 934	24 036	583	2 805	Kayseri, Sivas, Yozgat TR72
619	303	1 865	494	5 694	8 806	781	1 954	Zonguldak, Karabük, Bartın TR81
431	149	790	224	2 483	4 439	307	1 049	Kastamonu, Çankırı, Sinop TR82
1 511	1 036	4 041	666	16 659	20 765	479	3 003	Samsun, Tokat, Çorum, Amasya TR83
2 049	1 244	3 176	1 055	6 712	18 457	672	5 082	Trabzon, Ordu, Giresun, Rize, TR90
								Artvin, Gümüşhane
308	1 120	1 790	289	4 692	5 904	118	1 511	Erzurum, Erzincan, Bayburt TRA1
328	151	290	47	966	2 962	58	556	Ağrı, Kars, Iğdır, Ardahan TRA2
476	887	2 676	293	7 337	8 483	236	1 816	Malatya, Elazığ, Bingöl, Tunceli TRB1
229	107	854	87	7 560	4 379	82	867	Van, Muş, Bitlis, Hakkari TRB2
540	2 510	2 354	971	9 567	17 744	583	3 439	Gaziantep, Adıyaman, Kilis TRC1
291	641	1 334	825	7 969	8 570	244	2 412	Şanlıurfa, Diyarbakır TRC2
642	253	242	61	4 048	3 639	1 239	1 534	Mardin, Batman, Şırnak, Siirt TRC3

Not. Motosiklet, özel amaçlı taşıtlar ve traktörler dahil değildir.

Note. Motorcycles, special purpose vehicles and tractors are excluded.

2.3 İBBS'ye ve markalara göre motorlu kara taşıt sayısı, 2012 (devam)

İBBS	Toplam Total	Alfa Romeo	Anadol	Audi	Austin	Bedford	B.M.C	BMW	Chery
3. Düzey	12 827 199	13 802	55 212	91 620	5 442	12 169	187 484	141 087	5 467
TR100 İstanbul	2 830 877	5 694	8 318	43 708	623	3 438	14 029	63 047	1 178
TR211 Tekirdağ	139 448	106	666	430	69	206	1 903	607	64
TR212 Edirne	70 325	32	209	193	44	156	1 209	236	11
TR213 Kırklareli	57 779	37	109	92	24	141	995	203	13
TR221 Balıkesir	215 163	181	1 203	430	412	253	6 902	870	74
TR222 Çanakkale	91 214	63	754	170	61	187	3 719	303	14
TR310 İzmir	809 968	1 667	7 393	4 559	856	774	21 018	10 424	367
TR321 Aydın	193 515	98	1 711	407	174	117	3 294	988	62
TR322 Denizli	201 345	131	946	767	107	59	3 190	1 224	20
TR323 Muğla	215 117	175	2 151	483	82	55	3 456	1 148	113
TR331 Manisa	231 256	139	1 554	414	212	145	4 839	733	45
TR332 Afyonkarahisar	100 152	31	298	268	84	35	2 439	467	63
TR333 Kütahya	112 240	37	452	218	206	47	3 027	320	7
TR334 Uşak	66 197	35	164	208	14	8	1 245	301	14
TR411 Bursa	481 897	625	2 626	3 357	263	564	6 982	6 142	217
TR412 Eskişehir	165 241	229	657	915	103	143	2 430	1 213	29
TR413 Bilecik	33 951	25	152	96	16	65	1 046	123	5
TR421 Kocaeli	241 282	206	970	972	87	484	2 361	1 990	75
TR422 Sakarya	144 003	62	1 086	609	127	633	1 522	706	164
TR423 Düzce	55 663	26	117	112	25	59	436	275	8
TR424 Bolu	57 978	32	431	193	35	52	839	303	17
TR425 Yalova	34 355	31	206	129	5	38	388	243	22
TR510 Ankara	1 352 054	1 830	4 577	13 477	258	596	8 102	23 963	791
TR521 Konya	383 176	125	812	3 208	154	162	4 760	2 896	128
TR522 Karaman	39 669	9	50	366	3	6	610	149	3
TR611 Antalya	514 874	500	3 957	3 631	80	99	13 185	5 512	231
TR612 Isparta	84 615	45	608	250	27	28	1 585	428	34
TR613 Burdur	58 335	15	473	143	22	16	1 966	221	14
TR621 Adana	343 119	197	1 033	1 488	87	414	11 651	2 801	137
TR622 Mersin	296 305	365	1 739	1 224	77	486	9 571	2 086	117
TR631 Hatay	216 099	77	537	618	45	44	5 138	978	71
TR632 Kahramanmaraş	127 119	32	76	224	45	35	2 443	374	45
TR633 Osmaniye	73 610	19	119	100	13	13	757	182	11
TR711 Kırıkkale	42 435	6	188	111	2	16	326	225	14
TR712 Aksaray	60 084	18	55	241	5	8	610	290	1
TR713 Niğde	48 173	18	139	156	27	106	1 298	148	25
TR714 Nevşehir	57 307	13	540	313	9	18	685	233	10
TR715 Kırşehir	36 019	6	66	136	10	8	324	132	34
TR721 Kayseri	240 168	68	353	1 986	60	87	3 288	1 398	124
TR722 Sivas	84 825	22	95	253	15	32	1 046	357	59
TR723 Yozgat	52 888	10	55	128	18	32	787	128	8

Not. Motosiklet, özel amaçlı taşıtlar ve traktörler dahil değildir.

Note. Motorcycles, special purpose vehicles and tractors are excluded.

2.3 Number of road motor vehicles by SR and trademark, 2012 (continued)

Chevrolet	Chrysler	Citroen	Dacia	Daf	Daihatsu	Desoto	Dodge	Fargo	SR
116 222	12 778	198 678	121 178	13 611	16 619	32 422	39 698	36 327	Level 3
32 490	5 189	63 637	31 044	3 459	5 753	8 201	10 228	6 952	İstanbul TR100
1 161	89	2 539	1 965	83	311	293	344	277	Tekirdağ TR211
449	25	988	1 575	36	68	184	212	146	Edirne TR212
537	33	495	999	19	59	177	181	168	Kırklareli TR213
1 686	79	2 035	2 776	67	317	207	301	213	Balıkesir TR221
737	29	513	918	76	178	87	126	73	Çanakkale TR222
10 203	703	11 595	11 814	674	1 143	650	1 230	1 160	İzmir TR310
1 555	70	1 450	2 076	52	145	356	571	464	Aydın TR321
1 439	70	4 510	1 508	72	135	126	158	166	Denizli TR322
1 584	136	1 903	2 604	67	354	165	250	212	Muğla TR323
903	75	1 140	2 128	136	100	175	262	356	Manisa TR331
331	38	652	444	56	37	136	184	179	Afyonkarahisar TR332
281	50	1 709	702	71	56	146	198	169	Kütahya TR333
348	19	1 499	506	13	21	45	54	49	Uşak TR334
4 501	593	6 123	6 608	408	955	671	895	720	Bursa TR411
1 369	83	3 819	795	145	172	250	319	287	Eskişehir TR412
181	26	407	199	45	28	53	62	67	Bilecik TR413
1 850	213	4 686	2 312	586	450	1 246	1 291	1 022	Kocaeli TR421
1 082	116	2 249	907	307	235	826	1 022	829	Sakarya TR422
322	42	349	209	435	130	347	368	362	Düzce TR423
322	52	265	300	183	82	376	335	375	Bolu TR424
267	34	450	454	15	64	78	94	85	Yalova TR425
18 108	2 432	15 066	7 247	403	1 445	4 138	4 999	6 469	Ankara TR510
1 831	156	4 472	1 952	258	262	666	808	742	Konya TR521
150	8	264	346	40	25	56	67	52	Karaman TR522
4 788	369	8 178	3 551	91	528	395	703	537	Antalya TR611
329	39	562	289	16	73	95	118	76	Isparta TR612
245	21	463	228	53	31	33	33	47	Burdur TR613
4 228	241	4 091	3 640	135	395	550	827	833	Adana TR621
2 428	179	4 491	2 698	744	420	464	600	627	Mersin TR622
1 872	101	1 569	1 320	590	304	545	536	667	Hatay TR631
850	44	1 625	538	62	100	189	199	219	Kahramanmaraş TR632
355	29	1 167	544	29	44	142	153	193	Osmaniye TR633
171	8	119	123	3	19	93	88	101	Kırıkkale TR711
162	17	238	298	17	13	47	61	65	Aksaray TR712
167	14	192	255	18	21	50	73	68	Niğde TR713
263	16	328	423	52	9	81	83	55	Nevşehir TR714
107	1	115	491	11	10	42	62	92	Kırşehir TR715
1 725	223	2 830	1 425	714	154	709	799	722	Kayseri TR721
538	48	1 822	934	44	92	215	232	259	Sivas TR722
161	17	238	585	74	12	107	149	163	Yozgat TR723

Not. Motosiklet, özel amaçlı taşıtlar ve traktörler dahil değildir.

Note. Motorcycles, special purpose vehicles and tractors are excluded.

2.3 İBBS'ye ve markalara göre motorlu kara taşıt sayısı, 2012 (devam)

İBBS	Fiat	Ford	Geely	Hino	Honda	Hyundai	Inter	Isuzu	İveco (Otoyol)
3. Düzey	1 202 984	1 590 655	5 520	6 219	232 585	665 514	2 335	149 226	118 133
TR100 İstanbul	272 341	280 634	1 282	2 503	73 955	180 784	110	22 937	22 542
TR211 Tekirdağ	14 876	11 910	293	68	1 935	11 705	8	1 434	1 931
TR212 Edirne	8 767	6 286	17	16	467	4 495	12	1 037	962
TR213 Kırklareli	7 276	5 048	39	42	458	2 856	8	610	713
TR221 Balıkesir	20 989	27 896	26	58	2 268	13 201	22	2 054	1 619
TR222 Çanakkale	10 611	10 154	11	13	650	5 938	27	852	1 335
TR310 İzmir	87 368	89 687	226	65	19 498	43 371	123	8 096	9 617
TR321 Aydın	20 860	30 757	17	22	2 112	7 759	45	2 157	1 562
TR322 Denizli	14 698	28 009	21	16	2 232	8 401	2	1 899	2 774
TR323 Muğla	24 684	27 717	13	7	2 386	10 814	16	1 585	1 752
TR331 Manisa	21 487	31 489	20	24	1 632	10 689	54	3 617	4 125
TR332 Afyonkarahisar	9 134	12 796	101	15	486	3 898	12	1 630	1 556
TR333 Kütahya	7 623	13 338	16	36	925	4 931	34	1 461	916
TR334 Uşak	5 702	8 329	10	3	401	4 148	4	555	1 243
TR411 Bursa	64 048	53 864	400	249	9 788	30 963	110	4 185	4 148
TR412 Eskişehir	17 263	17 068	145	66	3 450	7 709	27	1 847	1 121
TR413 Bilecik	5 162	3 143	34	37	368	2 069	2	468	292
TR421 Kocaeli	25 252	25 225	146	380	6 460	14 920	73	3 019	3 002
TR422 Sakarya	13 411	12 141	154	280	2 369	6 916	60	1 105	1 610
TR423 Düzce	5 242	5 128	13	68	319	3 640	19	478	899
TR424 Bolu	6 491	5 402	6	62	390	2 053	55	835	718
TR425 Yalova	3 477	4 640	20	48	624	3 073	1	275	250
TR510 Ankara	124 301	157 706	549	378	40 753	63 424	271	15 531	8 369
TR521 Konya	27 449	29 356	203	29	2 416	18 506	59	4 808	3 698
TR522 Karaman	3 359	3 669	16	-	147	1 872	2	486	402
TR611 Antalya	48 660	62 590	350	77	11 171	28 119	49	7 802	5 182
TR612 Isparta	6 534	9 769	40	2	1 111	4 486	15	770	881
TR613 Burdur	5 228	5 823	16	1	525	1 842	10	378	1 051
TR621 Adana	33 000	48 371	129	8	6 127	15 366	246	2 426	2 956
TR622 Mersin	27 202	38 697	45	14	4 223	15 638	98	5 903	4 202
TR631 Hatay	20 732	35 642	272	8	2 221	8 037	45	1 917	2 255
TR632 Kahramanmaraş	7 670	17 368	12	3	1 288	5 152	29	1 107	1 643
TR633 Osmaniye	4 523	10 713	20	2	729	2 452	14	1 177	323
TR711 Kırıkkale	3 025	4 249	8	3	449	2 027	6	1 295	309
TR712 Aksaray	5 581	5 413	9	1	334	2 980	3	835	1 737
TR713 Niğde	4 246	7 277	4	5	355	1 822	4	1 008	1 701
TR714 Nevşehir	5 551	9 957	8	9	308	1 963	1	963	1 193
TR715 Kırşehir	2 227	4 088	3	6	313	1 502	-	513	413
TR721 Kayseri	21 127	30 870	111	8	5 254	17 687	56	5 209	1 937
TR722 Sivas	7 813	10 894	6	24	1 011	3 400	15	1 528	734
TR723 Yozgat	4 209	6 430	5	16	284	1 203	6	1 229	412

Not. Motosiklet, özel amaçlı taşıtlar ve traktörler dahil değildir.

Note. Motorcycles, special purpose vehicles and tractors are excluded.

2.3 Number of road motor vehicles by SR and trademark, 2012 (continued)

Jeep	Kia	Lada	Land rover	Magirus (Otokar)	Man	Mazda	Mercedes	Mini	SR
13 679	155 836	94 875	34 161	35 363	46 092	80 532	420 198	8 117	Level 3
5 479	53 308	15 180	17 297	9 836	7 234	14 955	122 414	5 058	İstanbul TR100
59	1 692	2 202	128	1 814	354	991	3 497	26	Tekirdağ TR211
26	441	1 014	71	874	160	307	1 335	17	Edirne TR212
22	430	984	42	747	217	189	1 219	16	Kırklareli TR213
165	4 355	2 709	229	336	302	1 183	3 378	25	Balıkesir TR221
53	957	835	110	396	194	310	1 133	11	Çanakkale TR222
715	8 467	5 605	1 703	1 180	1 678	4 501	19 697	549	İzmir TR310
422	987	861	206	233	178	1 035	3 197	18	Aydın TR321
87	1 647	1 035	170	238	349	934	5 724	26	Denizli TR322
331	1 086	1 215	379	296	184	1 629	3 903	75	Muğla TR323
39	1 762	1 651	169	433	281	1 258	3 144	30	Manisa TR331
33	1 374	1 071	78	204	418	452	2 153	6	Afyonkarahisar TR332
38	473	974	130	88	337	969	1 834	11	Kütahya TR333
24	442	1 080	48	46	106	562	1 254	3	Uşak TR334
454	5 920	5 243	1 304	560	671	2 642	13 632	367	Bursa TR411
59	2 189	2 499	217	347	594	1 895	4 730	57	Eskişehir TR412
16	399	341	45	43	125	251	925	6	Bilecik TR413
154	4 317	3 016	341	810	710	1 416	8 743	47	Kocaeli TR421
67	4 951	2 273	173	687	249	1 498	4 989	24	Sakarya TR422
38	1 681	583	70	307	103	802	2 222	3	Düzce TR423
54	971	339	117	76	100	486	1 492	6	Bolu TR424
13	540	366	42	237	64	243	1 156	6	Yalova TR425
2 135	13 087	9 679	4 392	3 566	10 476	10 881	58 391	981	Ankara TR510
150	2 931	4 649	326	540	6 172	2 895	14 697	35	Konya TR521
23	234	422	32	106	158	234	992	2	Karaman TR522
455	5 641	1 597	1 407	1 170	681	5 179	12 954	288	Antalya TR611
31	1 104	748	72	106	252	676	1 596	9	Isparta TR612
23	353	282	32	112	136	299	963	2	Burdur TR613
351	2 614	2 133	590	255	1 038	2 286	7 528	106	Adana TR621
221	1 648	1 342	353	159	1 203	1 094	9 419	57	Mersin TR622
63	1 771	865	127	152	840	653	14 882	13	Hatay TR631
39	559	904	98	338	169	512	2 471	11	Kahramanmaraş TR632
23	311	273	43	31	140	202	954	6	Osmaniye TR633
8	182	243	26	539	269	211	825	-	Kırıkkale TR711
10	592	576	24	35	299	223	2 632	3	Aksaray TR712
11	825	349	24	103	186	176	1 286	4	Niğde TR713
36	522	501	112	77	296	162	2 272	2	Nevşehir TR714
6	150	159	25	199	205	144	775	3	Kırşehir TR715
118	2 452	2 106	205	374	868	1 422	7 731	26	Kayseri TR721
21	971	860	82	396	174	272	2 063	7	Sivas TR722
10	334	293	42	137	352	190	1 007	1	Yozgat TR723

Not. Motosiklet, özel amaçlı taşıtlar ve traktörler dahil değildir.

Note. Motorcycles, special purpose vehicles and tractors are excluded.

2.3 İBBS'ye ve markalara göre motorlu kara taşıt sayısı, 2012 (devam)

İBBS	Mitsubishi (Temsa)	Murat (Tofaş)	Nissan	Opel	Peugeot (Karsan)	Renault	Rover	Saab
3. Düzey	246 113	1 198 135	158 473	670 994	477 723	2 306 664	7 787	1 590
TR100 İstanbul	60 821	122 433	43 274	155 953	104 656	435 469	2 240	803
TR211 Tekirdağ	3 483	7 883	1 524	7 834	4 642	28 869	90	7
TR212 Edirne	1 598	4 720	510	2 926	1 425	17 446	27	4
TR213 Kırklareli	1 035	5 272	390	3 691	1 893	14 016	32	3
TR221 Balıkesir	4 168	22 266	1 731	9 047	8 329	49 066	100	9
TR222 Çanakkale	3 042	8 976	771	4 354	2 245	19 931	40	8
TR310 İzmir	11 977	87 508	12 439	50 338	34 743	117 891	480	154
TR321 Aydın	1 995	27 154	2 898	7 796	10 122	37 038	63	5
TR322 Denizli	2 786	29 506	2 602	11 871	8 985	41 452	113	10
TR323 Muğla	4 601	28 777	3 381	7 355	9 040	44 329	101	7
TR331 Manisa	5 477	34 134	2 189	7 582	5 687	61 536	62	10
TR332 Afyonkarahisar	2 464	12 806	718	5 909	4 493	20 861	35	2
TR333 Kütahya	2 143	16 522	567	4 816	4 256	31 948	43	6
TR334 Uşak	868	8 456	404	3 834	1 709	16 570	20	4
TR411 Bursa	12 006	42 781	5 318	21 504	26 083	74 094	419	56
TR412 Eskişehir	3 425	16 373	1 842	10 182	7 011	29 797	119	8
TR413 Bilecik	941	4 571	287	1 232	1 566	5 745	21	-
TR421 Kocaeli	7 714	14 025	3 026	13 786	6 970	37 866	139	20
TR422 Sakarya	4 239	13 744	1 296	9 074	3 776	23 491	57	9
TR423 Düzce	1 383	5 082	403	2 216	1 137	12 536	24	2
TR424 Bolu	1 393	7 777	432	3 579	1 202	10 497	23	7
TR425 Yalova	857	2 945	446	1 499	1 868	5 139	33	4
TR510 Ankara	13 353	114 670	15 662	99 363	69 326	181 861	1 632	335
TR521 Konya	13 226	49 961	9 237	19 414	14 874	66 020	238	13
TR522 Karaman	1 160	5 938	691	2 045	1 818	7 880	12	-
TR611 Antalya	13 099	69 157	6 876	21 516	20 636	73 349	330	28
TR612 Isparta	3 067	14 287	791	5 295	2 841	15 061	35	1
TR613 Burdur	936	15 116	451	3 469	1 462	9 884	14	1
TR621 Adana	5 536	27 362	4 836	12 299	13 097	71 150	145	9
TR622 Mersin	5 984	25 984	4 663	12 115	9 405	57 455	105	5
TR631 Hatay	1 229	27 175	2 217	13 054	5 113	28 963	81	4
TR632 Kahramanmaraş	667	17 994	731	7 820	6 808	31 063	40	-
TR633 Osmaniye	546	8 705	465	2 352	1 086	22 619	23	-
TR711 Kırıkkale	189	5 991	206	3 697	1 035	11 260	14	2
TR712 Aksaray	1 038	6 380	340	5 049	1 869	12 112	30	-
TR713 Niğde	1 000	4 296	236	2 739	719	11 387	14	2
TR714 Nevşehir	862	7 452	359	2 417	1 114	11 444	22	1
TR715 Kırşehir	130	3 477	201	2 246	875	13 374	12	-
TR721 Kayseri	1 879	23 976	2 082	12 916	6 999	43 127	94	8
TR722 Sivas	812	11 105	614	5 989	2 788	16 719	18	2
TR723 Yozgat	293	7 372	222	2 856	966	17 822	11	1

Not. Motosiklet, özel amaçlı taşıtlar ve traktörler dahil değildir.

Note. Motorcycles, special purpose vehicles and tractors are excluded.

2.3 Number of road motor vehicles by SR and trademark, 2012 (continued)

Scania	Seat	Skoda	Suzuki	Toyota	Volkswagen	Volvo	Diğer Other	SR
24 696	66 420	151 380	46 719	484 733	801 387	57 582	164 963	Level 3
3 859	18 586	26 505	14 177	118 675	239 377	20 430	48 782	İstanbul TR100
123	499	1 904	796	6 135	7 532	276	1 815	Tekirdağ TR211
75	146	867	192	3 481	3 968	89	774	Edirne TR212
92	105	517	157	1 785	2 889	61	643	Kırklareli TR213
214	346	1 943	800	8 168	7 259	320	2 576	Balıkesir TR221
130	137	747	376	4 675	2 564	204	1 416	Çanakkale TR222
908	4 054	9 488	3 892	26 544	45 983	4 100	11 093	İzmir TR310
116	262	1 586	434	5 562	8 002	369	4 095	Aydın TR321
206	649	959	384	5 447	10 604	805	2 076	Denizli TR322
144	394	1 549	1 104	8 575	9 974	454	2 322	Muğla TR323
303	311	1 818	343	5 057	8 962	434	2 091	Manisa TR331
255	275	615	151	3 273	6 099	137	900	Afyonkarahisar TR332
284	209	743	229	2 539	4 890	208	1 007	Kütahya TR333
79	143	416	92	1 025	3 373	158	543	Uşak TR334
505	2 233	6 389	2 792	15 386	22 402	1 694	7 437	Bursa TR411
123	719	1 733	477	6 258	10 276	288	2 369	Eskişehir TR412
85	123	375	113	710	1 371	76	413	Bilecik TR413
583	2 710	4 015	879	13 070	13 869	943	2 835	Kocaeli TR421
290	1 256	3 823	741	6 451	7 925	276	2 116	Sakarya TR422
110	114	835	116	3 454	2 345	120	549	Düzce TR423
384	139	1 021	215	2 837	3 351	656	620	Bolu TR424
34	141	378	181	975	1 678	94	405	Yalova TR425
1 812	6 342	22 246	3 668	52 063	103 320	11 739	15 891	Ankara TR510
909	3 923	12 059	1 148	16 186	28 496	874	4 287	Konya TR521
45	293	773	101	1 372	2 622	58	501	Karaman TR522
781	2 727	6 402	3 539	14 564	32 968	1 675	7 520	Antalya TR611
254	354	1 202	297	2 090	5 282	153	801	Isparta TR612
321	169	487	128	1 277	2 934	117	469	Burdur TR613
429	2 698	4 602	1 359	18 986	17 359	694	4 280	Adana TR621
936	1 508	4 693	1 084	8 926	17 272	2 731	3 605	Mersin TR622
865	988	3 092	581	11 203	13 080	1 333	1 614	Hatay TR631
121	197	611	190	6 538	6 458	113	1 295	Kahramanmaraş TR632
142	120	396	112	6 740	4 002	78	418	Osmaniye TR633
165	85	978	32	1 132	2 112	64	186	Kırıkkale TR711
152	732	573	37	3 451	4 440	94	354	Aksaray TR712
125	274	546	65	1 806	2 450	68	285	Niğde TR713
326	341	520	98	988	3 748	163	388	Nevşehir TR714
45	105	263	20	708	1 967	54	164	Kırşehir TR715
543	3 289	2 891	479	8 179	17 106	416	1 958	Kayseri TR721
190	215	897	97	3 926	4 437	108	574	Sivas TR722
209	108	511	31	829	2 493	59	273	Yozgat TR723

Not. Motosiklet, özel amaçlı taşıtlar ve traktörler dahil değildir.

Note. Motorcycles, special purpose vehicles and tractors are excluded.

2.3 İBBS'ye ve markalara göre motorlu kara taşıt sayısı, 2012 (devam)

İBBS	Toplam Total	Alfa Romeo	Anadol	Audi	Austin	Bedford	B.M.C	BMW	Chery
TR811 Zonguldak	104 199	41	383	220	49	97	1 316	470	27
TR812 Karabük	43 084	32	414	83	8	70	548	162	6
TR813 Bartın	30 363	9	171	89	6	21	797	80	34
TR821 Kastamonu	66 626	23	283	97	26	119	883	187	11
TR822 Çankırı	22 790	3	144	63	13	14	177	55	5
TR823 Sinop	33 248	7	193	33	12	40	269	82	3
TR831 Samsun	183 098	39	2 190	448	52	245	1 172	849	72
TR832 Tokat	82 325	20	282	121	50	45	970	229	13
TR833 Çorum	85 748	30	279	242	39	115	1 173	257	6
TR834 Amasya	58 070	32	394	136	18	35	651	189	8
TR901 Trabzon	123 165	31	314	587	42	205	923	455	70
TR902 Ordu	89 583	23	186	109	19	93	968	230	14
TR903 Giresun	56 628	10	369	79	24	187	589	128	6
TR904 Rize	52 976	7	773	74	16	179	401	134	11
TR905 Artvin	25 080	3	191	23	11	35	231	43	-
TR906 Gümüşhane	12 964	2	20	21	26	12	239	26	2
TRA11 Erzurum	76 423	45	25	99	43	37	973	170	77
TRA12 Erzincan	31 438	8	57	49	12	19	295	95	5
TRA13 Bayburt	7 148	-	6	3	1	6	104	11	5
TRA21 Ağrı	21 458	2	4	21	20	12	297	10	28
TRA22 Kars	19 189	4	10	16	21	25	304	23	9
TRA23 Iğdır	14 691	1	7	28	3	17	148	24	22
TRA24 Ardahan	5 839	2	1	3	-	3	39	9	3
TRB11 Malatya	93 259	43	156	214	11	28	1 107	273	123
TRB12 Elazığ	71 891	11	67	128	15	7	3 038	183	36
TRB13 Bingöl	11 205	2	1	12	-	4	204	17	9
TRB14 Tunceli	4 662	1	2	6	3	1	154	9	2
TRB21 Van	61 228	1	15	36	10	22	569	54	50
TRB22 Muş	16 099	-	3	14	8	13	277	11	6
TRB23 Bitlis	14 586	4	2	9	3	13	164	9	35
TRB24 Hakkari	8 460	-	1	4	-	3	96	2	7
TRC11 Gaziantep	245 839	261	426	1 168	121	101	4 393	1 611	38
TRC12 Adıyaman	51 778	9	18	81	7	22	729	99	19
TRC13 Kilis	11 740	3	73	11	1	1	127	20	-
TRC21 Şanlıurfa	132 099	15	59	189	41	39	2 710	169	48
TRC22 Diyarbakır	83 077	23	27	213	21	21	2 218	200	91
TRC31 Mardin	47 671	6	14	44	31	50	545	53	33
TRC32 Batman	29 960	5	3	45	2	3	529	54	70
TRC33 Şırnak	25 188	3	1	11	68	341	1 609	17	5
TRC34 Siirt	12 484	4	3	8	3	4	147	21	19

Not. Motosiklet, özel amaçlı taşıtlar ve traktörler dahil değildir.

Note. Motorcycles, special purpose vehicles and tractors are excluded.

2.3 Number of road motor vehicles by SR and trademark, 2012 (continued)

Chevrolet	Chrysler	Citroen	Dacia	Daf	Daihatsu	Desoto	Dodge	Fargo	SR
469	66	1 910	1 063	100	169	930	1 116	1 059	Zonguldak TR811
132	28	248	451	45	41	234	218	320	Karabük TR812
97	34	228	163	15	16	206	215	252	Bartın TR813
167	27	205	864	23	59	357	394	308	Kastamonu TR821
74	5	96	402	6	11	59	80	104	Çankırı TR822
168	13	279	469	12	35	199	226	210	Sinop TR823
2 150	77	5 390	1 255	145	257	437	446	487	Samsun TR831
320	21	2 224	824	85	62	133	149	136	Tokat TR832
211	35	1 003	790	46	39	125	147	167	Çorum TR833
287	24	1 043	413	25	44	88	122	107	Amasya TR834
1 056	100	4 411	1 005	210	156	1 214	1 273	1 439	Trabzon TR901
825	70	1 783	1 137	47	58	686	806	623	Ordu TR902
329	46	911	580	35	54	597	709	630	Giresun TR903
210	65	741	413	41	63	645	667	517	Rize TR904
109	9	234	153	112	99	512	478	446	Artvin TR905
57	10	166	63	1	11	100	113	82	Gümüşhane TR906
769	18	2 941	1 127	27	59	315	408	355	Erzurum TRA11
116	10	455	284	9	13	101	153	129	Erzincan TRA12
29	1	136	134	2	2	54	59	47	Bayburt TRA13
104	1	143	879	29	6	81	92	111	Ağrı TRA21
122	8	186	522	3	8	154	172	167	Kars TRA22
52	2	124	141	67	3	52	42	52	Iğdır TRA23
37	4	67	154	3	7	60	54	45	Ardahan TRA24
687	31	1 355	293	16	48	133	221	161	Malatya TRB11
760	19	421	630	23	73	106	230	173	Elazığ TRB12
103	-	100	147	4	10	56	30	26	Bingöl TRB13
37	7	34	139	2	1	11	22	22	Tunceli TRB14
468	9	1 670	1 302	13	59	210	288	240	Van TRB21
108	-	131	550	7	2	30	47	41	Muş TRB22
82	1	107	357	-	2	45	33	35	Bitlis TRB23
16	2	29	170	1	-	35	57	113	Hakkari TRB24
1 812	166	4 900	1 900	972	217	266	353	492	Gaziantep TRC11
183	7	221	283	22	41	47	64	65	Adıyaman TRC12
50	4	108	253	77	10	14	19	8	Kilis TRC13
660	26	1 231	846	157	69	140	200	217	Şanlıurfa TRC21
851	19	1 118	545	21	48	83	148	147	Diyarbakır TRC22
222	7	1 016	391	504	8	61	82	57	Mardin TRC31
118	8	208	48	7	5	34	34	32	Batman TRC32
53	69	148	87	338	3	386	441	378	Şırnak TRC33
46	2	114	221	-	1	14	15	9	Siirt TRC34

Not. Motosiklet, özel amaçlı taşıtlar ve traktörler dahil değildir.

Note. Motorcycles, special purpose vehicles and tractors are excluded.

2.3 İBBS'ye ve markalara göre motorlu kara taşıt sayısı, 2012 (devam)

İBBS	Fiat	Ford	Geely	Hino	Honda	Hyundai	Inter	Isuzu	İveco (Otoyo)
TR811 Zonguldak	11 044	9 324	10	293	885	5 073	38	1 420	986
TR812 Karabük	4 234	4 183	1	32	302	2 128	24	252	329
TR813 Bartın	2 863	3 331	1	31	177	1 267	2	350	297
TR821 Kastamonu	6 362	7 398	2	40	334	2 013	62	454	865
TR822 Çankırı	2 444	3 015	3	26	160	779	-	345	304
TR823 Sinop	2 970	3 451	4	36	316	1 430	10	221	136
TR831 Samsun	16 438	33 780	14	198	2 615	6 604	19	1 044	927
TR832 Tokat	5 867	13 108	8	13	574	2 797	6	1 119	755
TR833 Çorum	6 209	10 167	4	34	1 436	2 336	5	870	481
TR834 Amasya	4 380	8 878	6	28	924	1 624	5	544	280
TR901 Trabzon	7 299	19 101	100	101	1 202	5 108	55	1 694	832
TR902 Ordu	5 264	18 812	7	195	608	2 650	30	1 155	381
TR903 Giresun	4 125	13 271	13	315	371	1 510	15	625	252
TR904 Rize	4 042	7 978	9	80	363	3 073	2	2 459	607
TR905 Artvin	1 091	4 130	5	22	160	863	5	802	223
TR906 Gümüşhane	1 191	2 711	9	15	51	526	1	199	58
TRA11 Erzurum	7 743	10 980	85	13	1 117	3 022	21	1 117	655
TRA12 Erzincan	2 427	4 977	5	10	357	1 692	8	434	164
TRA13 Bayburt	664	1 017	2	10	37	418	-	73	94
TRA21 Ağrı	2 292	6 139	6	2	81	555	4	466	174
TRA22 Kars	1 811	4 275	8	6	87	788	10	316	170
TRA23 Iğdır	1 217	3 397	1	8	40	419	1	430	177
TRA24 Ardahan	610	1 479	5	4	32	183	-	113	37
TRB11 Malatya	9 347	17 302	95	4	1 341	4 737	16	771	999
TRB12 Elazığ	6 479	9 751	8	-	1 308	3 585	33	726	401
TRB13 Bingöl	1 049	3 511	2	-	82	527	11	109	135
TRB14 Tunceli	391	860	-	2	36	189	14	128	37
TRB21 Van	4 199	18 620	61	6	297	2 031	43	2 673	200
TRB22 Muş	1 383	4 873	11	1	133	468	4	359	45
TRB23 Bitlis	784	4 968	7	-	95	417	8	256	35
TRB24 Hakkari	619	2 189	6	3	33	240	-	1 142	25
TRC11 Gaziantep	19 424	37 169	124	11	2 913	10 493	42	3 696	1 068
TRC12 Adıyaman	4 073	9 518	9	2	307	1 851	4	769	292
TRC13 Kilis	850	1 383	4	-	105	691	-	130	85
TRC21 Şanlıurfa	7 964	23 009	26	1	420	3 542	4	1 220	868
TRC22 Diyarbakır	6 088	17 253	6	3	680	3 307	33	1 467	260
TRC31 Mardin	4 609	14 261	13	-	170	2 006	20	864	246
TRC32 Batman	1 717	7 337	20	1	164	1 625	-	690	88
TRC33 Şırnak	1 193	10 454	2	-	24	408	27	417	58
TRC34 Siirt	1 029	3 752	2	1	56	728	-	286	22

Not. Motosiklet, özel amaçlı taşıtlar ve traktörler dahil değildir.

Note. Motorcycles, special purpose vehicles and tractors are excluded.

2.3 Number of road motor vehicles by SR and trademark, 2012 (continued)

Jeep	Kia	Lada	Land rover	Magirus (Otokar)	Man	Mazda	Mercedes	Mini	SR
115	733	880	117	773	199	1 096	2 498	9	Zonguldak TR811
35	265	970	51	509	108	205	902	7	Karabük TR812
9	191	269	21	77	44	199	566	2	Bartın TR813
33	352	544	83	134	188	340	1 382	1	Kastamonu TR821
7	133	241	27	46	104	96	636	-	Çankırı TR822
41	225	251	41	192	49	138	946	1	Sinop TR823
89	1 658	1 365	250	450	281	787	4 983	42	Samsun TR831
18	639	1 501	115	233	192	265	1 451	2	Tokat TR832
31	943	684	72	51	243	485	1 626	8	Çorum TR833
12	560	1 057	53	187	150	174	1 012	5	Amasya TR834
217	1 570	787	323	159	512	2 284	5 744	22	Trabzon TR901
236	956	349	163	140	150	555	2 364	7	Ordu TR902
133	464	344	154	241	92	1 006	1 754	5	Giresun TR903
107	567	445	298	341	150	551	2 267	3	Rize TR904
42	213	214	130	152	81	521	1 216	1	Artvin TR905
8	127	118	29	32	62	74	440	-	Gümüşhane TR906
62	1 159	1 190	96	192	166	582	2 250	3	Erzurum TRA11
32	288	497	53	347	42	444	662	1	Erzincan TRA12
1	91	78	12	31	15	46	157	-	Bayburt TRA13
5	238	79	37	104	89	64	577	-	Ağrı TRA21
23	135	276	56	340	104	59	363	1	Kars TRA22
-	321	85	3	89	111	47	1 743	-	Iğdır TRA23
1	51	80	13	36	17	20	77	-	Ardahan TRA24
45	1 126	692	73	373	171	514	2 535	8	Malatya TRB11
24	705	663	81	147	309	634	2 095	4	Elazığ TRB12
9	48	49	32	38	37	62	268	-	Bingöl TRB13
6	36	35	13	15	20	50	300	-	Tunceli TRB14
16	789	303	71	110	139	170	1 412	1	Van TRB21
20	477	79	23	43	55	36	435	-	Muş TRB22
8	119	83	19	23	28	44	329	-	Bitlis TRB23
4	40	6	29	25	14	18	197	-	Hakkari TRB24
104	1 976	796	195	682	1 205	1 093	7 529	33	Gaziantep TRC11
14	441	125	56	135	93	133	1 081	3	Adıyaman TRC12
2	89	121	1	43	116	66	632	-	Kilis TRC13
18	611	85	47	75	318	215	3 719	3	Şanlıurfa TRC21
44	801	270	107	225	283	505	2 829	1	Diyarbakır TRC22
20	255	82	52	228	720	407	1 973	1	Mardin TRC31
-	1 379	71	23	42	95	163	1 552	-	Batman TRC32
1	175	24	38	37	785	87	2 094	-	Şırnak TRC33
5	220	30	23	83	33	78	393	-	Siirt TRC34

Not. Motosiklet, özel amaçlı taşıtlar ve traktörler dahil değildir.

Note. Motorcycles, special purpose vehicles and tractors are excluded.

2.3 İBBS'ye ve markalara göre motorlu kara taşıt sayısı, 2012 (devam)

İBBS	Mitsubishi (Temsal)	Murat (Tofaş)	Nissan	Opel	Peugeot (Karsan)	Renault	Rover	Saab
TR811 Zonguldak	2 430	14 949	790	5 147	2 699	21 534	43	2
TR812 Karabük	908	8 080	179	1 374	712	8 758	16	6
TR813 Bartın	1 198	5 741	141	1 147	608	5 971	11	1
TR821 Kastamonu	1 231	15 133	303	2 228	1 307	16 800	23	2
TR822 Çankırı	209	3 646	112	1 279	614	5 340	6	2
TR823 Sinop	556	3 025	251	1 055	686	11 968	10	1
TR831 Samsun	2 077	13 093	2 128	10 062	6 371	39 262	75	3
TR832 Tokat	638	6 201	381	3 495	1 584	28 272	29	1
TR833 Çorum	468	5 741	368	3 765	2 124	30 988	30	3
TR834 Amasya	600	2 810	372	2 529	1 347	20 756	20	2
TR901 Trabzon	4 441	14 641	1 646	4 666	5 400	15 382	74	3
TR902 Ordu	1 098	12 786	1 089	3 771	2 659	18 278	18	-
TR903 Giresun	903	11 251	541	1 467	1 273	6 209	14	1
TR904 Rize	4 381	5 371	1 119	1 154	1 539	5 897	13	2
TR905 Artvin	2 140	1 864	425	523	655	4 326	2	-
TR906 Gümüşhane	219	2 052	87	378	413	2 038	6	-
TRA11 Erzurum	1 637	8 674	849	3 794	3 320	9 389	10	1
TRA12 Erzincan	478	3 676	210	1 716	636	6 189	7	-
TRA13 Bayburt	173	1 230	59	199	264	1 227	2	-
TRA21 Ağrı	556	1 632	141	358	404	3 926	5	-
TRA22 Kars	843	1 134	144	613	332	3 907	4	-
TRA23 Iğdır	606	408	114	244	948	1 925	5	-
TRA24 Ardahan	319	503	59	176	100	952	4	-
TRB11 Malatya	885	14 228	945	5 445	3 116	12 646	35	3
TRB12 Elazığ	283	7 644	573	4 179	2 802	13 813	18	2
TRB13 Bingöl	56	408	166	612	316	1 940	3	-
TRB14 Tunceli	31	337	59	160	206	701	-	-
TRB21 Van	1 341	2 928	773	1 119	2 651	7 742	11	-
TRB22 Muş	141	988	104	479	408	2 228	4	-
TRB23 Bitlis	191	625	156	486	475	2 789	-	-
TRB24 Hakkari	223	75	246	43	82	800	-	-
TRC11 Gaziantep	6 536	33 539	2 151	11 471	7 813	46 037	82	2
TRC12 Adıyaman	498	4 586	356	1 503	1 052	16 923	8	1
TRC13 Kilis	173	1 939	77	481	288	2 455	8	-
TRC21 Şanlıurfa	1 231	6 235	1 487	4 312	2 242	54 447	15	-
TRC22 Diyarbakır	1 212	5 775	1 381	4 090	2 759	18 775	12	-
TRC31 Mardin	827	2 705	557	762	976	8 127	2	-
TRC32 Batman	635	1 125	345	1 028	1 288	5 281	10	1
TRC33 Şırnak	234	225	184	379	361	2 131	-	1
TRC34 Siirt	85	1 023	77	276	224	2 398	1	-

Not. Motosiklet, özel amaçlı taşıtlar ve traktörler dahil değildir.

Note. Motorcycles, special purpose vehicles and tractors are excluded.

2.3 Number of road motor vehicles by SR and trademark, 2012 (continued)

Scania	Seat	Skoda	Suzuki	Toyota	Volkswagen	Volvo	Diğer Other	SR
238	174	975	220	3 022	5 436	271	1 291	Zonguldak TR811
316	61	492	219	1 828	1 708	450	400	Karabük TR812
65	68	398	55	844	1 662	60	263	Bartın TR813
233	82	372	83	1 147	2 339	191	532	Kastamonu TR821
103	16	213	22	382	905	59	205	Çankırı TR822
95	51	205	119	954	1 195	57	312	Sinop TR823
751	672	1 829	412	7 347	10 202	192	1 367	Samsun TR831
151	110	388	79	2 382	3 486	79	702	Tokat TR832
424	147	1 399	83	4 769	4 389	132	529	Çorum TR833
185	107	425	92	2 161	2 688	76	405	Amasya TR834
1 078	871	2 207	341	2 272	7 697	329	1 516	Trabzon TR901
446	116	255	212	1 491	4 021	99	1 545	Ordu TR902
210	71	187	89	904	2 814	34	687	Giresun TR903
166	103	303	248	987	2 457	103	834	Rize TR904
60	49	92	154	832	950	89	359	Artvin TR905
89	34	132	11	226	518	18	141	Gümüşhane TR906
256	1 013	1 508	226	3 072	3 539	71	1 123	Erzurum TRA11
46	77	190	55	1 469	2 079	42	318	Erzincan TRA12
6	30	92	8	151	286	5	70	Bayburt TRA13
129	32	74	5	314	941	25	164	Ağrı TRA21
55	63	90	17	323	788	19	275	Kars TRA22
136	30	85	6	242	994	9	65	İğdır TRA23
8	26	41	19	87	239	5	52	Ardahan TRA24
115	216	1 073	89	3 848	4 846	117	603	Malatya TRB11
339	634	1 495	187	2 946	2 980	94	1 029	Elazığ TRB12
10	26	72	11	380	379	17	115	Bingöl TRB13
12	11	36	6	163	278	8	69	Tunceli TRB14
83	48	632	69	4 190	2 921	49	514	Van TRB21
101	31	116	5	961	658	15	167	Muş TRB22
28	24	83	7	792	644	14	148	Bitlis TRB23
17	4	23	6	1 617	156	4	38	Hakkari TRB24
436	2 400	2 125	864	6 218	14 975	495	2 945	Gaziantep TRC11
61	69	173	48	3 054	2 212	67	344	Adıyaman TRC12
43	41	56	59	295	557	21	150	Kilis TRC13
169	143	821	539	5 081	5 073	103	1 240	Şanlıurfa TRC21
122	498	513	286	2 888	3 497	141	1 172	Diyarbakır TRC22
187	89	114	19	1 109	1 555	1 007	584	Mardin TRC31
149	123	74	25	2 166	1 224	47	267	Batman TRC32
240	16	18	6	514	462	167	468	Şırnak TRC33
66	25	36	11	259	398	18	215	Siirt TRC34

Not. Motosiklet, özel amaçlı taşıtlar ve traktörler dahil değildir.

Note. Motorcycles, special purpose vehicles and tractors are excluded.

2.4 Aylara göre trafiğe kaydı yapılan ve kaydı silinen motorlu kara taşıtları, 2012

A. Kaydı yapılan taşıt sayısı B. Kaydı silinen taşıt sayısı

Ay	Toplam Total		Otomobil Car		Minibüs Minibus		Otobüs Bus		Kamyonet Small truck	
	A	B	A	B	A	B	A	B	A	B
Toplam	1 069 292	125 407	565 791	30 027	13 915	7 231	20 673	4 630	197 643	14 141
Ocak	125 951	14 603	75 580	3 135	1 689	894	2 066	543	30 643	2 655
Şubat	52 463	10 062	28 359	2 871	785	628	1 347	470	10 361	839
Mart	82 186	10 212	44 821	3 048	996	655	1 517	390	15 024	681
Nisan	87 542	8 052	42 831	2 008	1 123	609	1 546	314	15 889	512
Mayıs	102 899	8 938	51 403	2 238	1 139	597	1 682	334	18 118	512
Haziran	79 875	8 036	38 183	1 871	1 009	558	1 355	261	12 464	459
Temmuz	111 849	5 598	56 577	1 326	1 270	399	1 767	237	20 733	337
Ağustos	91 193	6 231	45 132	1 499	1 164	357	1 884	167	15 240	561
Eylül	84 846	10 852	40 499	2 724	1 422	501	2 899	395	15 000	1 651
Ekim	86 333	10 296	47 250	2 652	1 101	459	1 690	333	15 294	1 401
Kasım	91 960	14 139	52 652	3 215	1 196	606	1 676	502	16 335	1 887
Aralık	72 195	18 388	42 504	3 440	1 021	968	1 244	684	12 542	2 646

Bir önceki aya göre değişim oranı (%)

Ay	Toplam Total		Otomobil Car		Minibüs Minibus		Otobüs Bus		Kamyonet Small truck	
	A	B	A	B	A	B	A	B	A	B
Ocak	74,4	-42,1	91,6	-24,8	60,1	-32,6	89,2	-43,8	115,7	-56,3
Şubat	-58,3	-31,1	-62,5	-8,4	-53,5	-29,8	-34,8	-13,4	-66,2	-68,4
Mart	56,7	1,5	58,0	6,2	26,9	4,3	12,6	-17,0	45,0	-18,8
Nisan	6,5	-21,2	-4,4	-34,1	12,8	-7,0	1,9	-19,5	5,8	-24,8
Mayıs	17,5	11,0	20,0	11,5	1,4	-2,0	8,8	6,4	14,0	0,0
Haziran	-22,4	-10,1	-25,7	-16,4	-11,4	-6,5	-19,4	-21,9	-31,2	-10,4
Temmuz	40,0	-30,3	48,2	-29,1	25,9	-28,5	30,4	-9,2	66,3	-26,6
Ağustos	-18,5	11,3	-20,2	13,0	-8,3	-10,5	6,6	-29,5	-26,5	66,5
Eylül	-7,0	74,2	-10,3	81,7	22,2	40,3	53,9	136,5	-1,6	194,3
Ekim	1,8	-5,1	16,7	-2,6	-22,6	-8,4	-41,7	-15,7	2,0	-15,1
Kasım	6,5	37,3	11,4	21,2	8,6	32,0	-0,8	50,8	6,8	34,7
Aralık	-21,5	30,1	-19,3	7,0	-14,6	59,7	-25,8	36,3	-23,2	40,2

Bir önceki yılın aynı ayına göre değişim oranı (%)

Ay	Toplam Total		Otomobil Car		Minibüs Minibus		Otobüs Bus		Kamyonet Small truck	
	A	B	A	B	A	B	A	B	A	B
Ocak	-20,0	21,9	-17,8	26,8	-3,7	70,9	-19,5	38,5	-29,9	47,1
Şubat	-22,0	17,7	-19,6	57,3	-0,4	76,4	5,2	66,7	-32,5	-23,4
Mart	-17,8	-39,7	-13,0	3,8	-23,3	-29,6	0,1	-39,7	-29,3	-74,6
Nisan	-12,9	-71,6	-16,2	-54,7	-4,1	-63,3	-4,7	-64,3	-19,6	-92,5
Mayıs	-10,0	-70,4	-9,1	-47,9	-10,5	-65,3	11,0	-62,5	-24,1	-91,8
Haziran	-15,3	-62,6	-12,1	-45,0	15,8	-57,3	3,5	-78,3	-24,4	-89,0
Temmuz	-10,1	-50,5	-6,2	-40,2	31,7	-44,8	24,6	-58,9	-20,2	-82,3
Ağustos	-5,8	-33,1	3,4	-12,5	4,9	-42,7	15,1	-62,3	-16,0	-62,0
Eylül	-5,4	10,8	5,1	57,5	35,3	-1,4	32,4	-18,7	-9,5	-2,4
Ekim	-4,8	-11,5	6,6	18,0	5,0	-29,8	-0,9	-43,8	-14,1	-34,5
Kasım	8,1	0,5	14,1	24,9	3,1	-19,4	15,4	-8,4	-8,3	-31,9
Aralık	-0,02	-27,1	7,7	-17,5	-3,2	-27,0	13,9	-29,2	-11,7	-56,5

2.4 Number of road motor vehicles registered and withdrawn by months, 2012

A.Number of vehicles registered

B.Number of the vehicles withdrawn

Kamyon Truck		Motosiklet Motorcycle		Özel amaçlı taşıtlar Special purpose vehicles		Traktör Tractor		Month
				A	B	A	B	
38 616	15 424	179 226	48 694	1 305	2 350	52 123	2 910	Total
5 147	2 418	8 100	4 479	197	311	2 529	168	January
2 642	1 165	6 588	2 732	134	774	2 247	583	February
3 642	1 052	11 478	3 662	94	310	4 614	414	March
3 738	817	15 572	3 138	49	262	6 794	392	April
3 740	832	20 276	3 874	92	161	6 449	390	May
2 994	685	19 143	3 860	48	117	4 679	225	June
3 736	439	23 734	2 657	86	81	3 946	122	July
2 729	599	21 693	2 849	120	120	3 231	79	August
2 513	1 208	18 659	4 216	136	36	3 718	121	September
2 607	1 226	14 177	4 066	84	47	4 130	112	October
3 045	1 914	12 043	5 761	92	92	4 921	162	November
2 083	3 069	7 763	7 400	173	39	4 865	142	December

The rate of change according to the previous month (%)

Kamyon Truck		Motosiklet Motorcycle		Özel amaçlı taşıtlar Special purpose vehicles		Traktör Tractor		Month
				A	B	A	B	
136,4	-54,0	-9,0	-37,1	6,5	74,7	-50,8	42,4	January
-48,7	-51,8	-18,7	-39,0	-32,0	148,9	-11,2	247,0	February
37,9	-9,7	74,2	34,0	-29,9	-59,9	105,3	-29,0	March
2,6	-22,3	35,7	-14,3	-47,9	-15,5	47,2	-5,3	April
0,1	1,8	30,2	23,5	87,8	-38,5	-5,1	-0,5	May
-19,9	-17,7	-5,6	-0,4	-47,8	-27,3	-27,4	-42,3	June
24,8	-35,9	24,0	-31,2	79,2	-30,8	-15,7	-45,8	July
-27,0	36,4	-8,6	7,2	39,5	48,1	-18,1	-35,2	August
-7,9	101,7	-14,0	48,0	13,3	-70,0	15,1	53,2	September
3,7	1,5	-24,0	-3,6	-38,2	30,6	11,1	-7,4	October
16,8	56,1	-15,1	41,7	9,5	95,7	19,2	44,6	November
-31,6	60,3	-35,5	28,4	88,0	-57,6	-1,1	-12,3	December

The rate of change according to the same month of the previous year (%)

Kamyon Truck		Motosiklet Motorcycle		Özel amaçlı taşıtlar Special purpose vehicles		Traktör Tractor		Month
				A	B	A	B	
-10,0	-10,0	-4,2	19,0	8,8	42,7	-20,4	41,2	January
-10,2	-45,1	6,8	6,0	41,1	325,3	-58,6	450,0	February
-12,6	-74,3	-16,7	-31,0	-63,8	55,0	-25,0	216,0	March
-12,6	-87,3	-7,3	-59,4	-49,5	19,1	20,5	218,7	April
-24,3	-86,7	2,4	-63,0	-14,8	-30,6	3,7	358,8	May
-8,5	-85,8	-13,3	-37,6	-68,8	-60,2	-29,6	134,4	June
-2,6	-78,7	-12,3	-17,8	-41,1	-82,6	-15,5	-3,9	July
10,7	-61,7	-15,0	-5,0	-19,5	-69,2	-22,6	-25,5	August
-23,0	-23,9	-21,4	21,1	78,9	-83,6	-13,5	37,5	September
-22,6	-34,1	-13,6	7,9	-6,7	-83,0	-31,1	12,0	October
6,8	-20,1	15,4	21,6	-34,8	-49,5	-3,6	62,0	November
-4,3	-41,6	-12,8	3,9	-6,5	-78,1	-5,4	20,3	December

2.5 Marka ve araç cinslerine göre motorlu kara taşıt sayısı, 2012

Number of road motor vehicles by trademark and type of vehicles, 2012

Marka Trademark	Toplam Total	Otomobil Car	Minibüs Minibus	Otobüs Bus	Kamyonet Small truck	Kamyon Truck
Toplam-Total	12 827 199	8 648 875	396 119	235 949	2 794 606	751 650
Alfa Romeo	13 802	13 802	-	-	-	-
Anadol	55 212	8 560	-	-	46 652	-
Audi	91 620	91 620	-	-	-	-
Austin	5 442	-	294	225	1 615	3 308
Bedford	12 169	-	90	398	406	11 275
BMC	187 484	-	8 758	7 055	76 814	94 857
BMW	141 087	141 087	-	-	-	-
Chery	5 467	5 129	-	-	338	-
Chevrolet	116 222	113 391	116	240	1 871	604
Chrysler	12 778	10 276	-	-	662	1 840
Citroen	198 678	108 752	1 993	4 435	83 458	40
Dacia	121 178	92 416	-	-	28 762	-
Daf	13 611	-	-	222	-	13 389
Daihatsu	16 619	13 341	40	-	3 238	-
Desoto	32 422	-	65	55	17 607	14 695
Dodge	39 698	2 547	56	141	20 993	15 961
Fargo	36 327	-	-	51	17 124	19 152
Fiat	1 202 984	698 299	7 918	14 457	457 970	24 340
Ford	1 590 655	591 092	170 221	9 897	689 246	130 199
Geely	5 520	5 520	-	-	-	-
Hino	6 219	-	-	23	302	5 894
Honda	232 585	232 585	-	-	-	-
Hyundai	665 514	469 459	22 865	283	168 899	4 008
Inter	2 335	-	202	96	858	1 179
Isuzu	149 226	801	144	21 737	62 024	64 520
Iveco (Otoyol)	118 133	-	2 266	29 323	39 328	47 216
Jeep	13 679	12 952	-	-	727	-
Kia	155 836	87 613	2 904	16	63 532	1 771
Lada	94 875	94 559	-	-	316	-
Landrover	34 161	32 620	-	-	1 541	-
Magirus (Otokar)	35 363	-	22 078	12 108	738	439
Man	46 092	-	-	5 451	-	40 641
Mazda	80 532	49 835	2 853	-	27 780	64
Mercedes	420 198	194 676	22 045	46 624	21 715	135 138
Mini	8 117	8 117	-	-	-	-
Mitsubishi (Temsä)	246 113	33 943	11 249	15 099	142 523	43 299
Murat (Tofas)	1 198 135	1 198 066	-	-	69	-
Nissan	158 473	110 601	298	-	47 453	121
Opel	670 994	619 573	1 448	293	49 680	-
Peugeot (Karsan)	477 723	240 566	46 774	32 745	157 638	-
Renault	2 306 664	2 052 457	12 970	12 029	209 784	19 424
Rover	7 787	7 787	-	-	-	-
Saab	1 590	1 590	-	-	-	-
Scania	24 696	-	-	92	-	24 604
Seat	66 420	64 657	-	-	1 763	-
Skoda	151 380	118 545	-	-	32 713	122
Suzuki	46 719	38 326	117	-	8 276	-
Toyota	484 733	452 291	758	49	31 596	39
Volkswagen	801 387	507 921	53 874	16 883	222 709	-
Volvo	57 582	39 548	-	183	-	17 851
Diğer - Other	164 963	83 955	3 723	5 739	55 886	15 660

2.6 Seçilmiş illerde markalara göre trafiğe kaydı yapılan otomobil sayısı, 2012

Number of cars registered to traffic in selected provinces and trademark, 2012

Seçilmiş iller Selected by provinces	Audi	BMW	Citroen	Fiat	Ford	Honda	Hyundai
Toplam-Total	13 117	15 382	12 479	40 619	40 154	11 711	31 939
Adana	319	317	288	823	1 158	379	768
Ankara	1 463	1 633	1 306	3 882	5 236	1 992	4 327
Antalya	614	538	332	1 691	1 413	740	1 470
Aydın	34	66	74	459	422	142	232
Balıkesir	51	77	103	522	578	183	327
Bursa	607	878	502	2 131	1 621	509	1 046
Denizli	102	62	139	377	343	143	324
Hatay	88	80	157	594	676	166	679
Mersin	285	204	226	742	1 011	264	1 329
İstanbul	8 183	9 979	7 802	23 534	21 794	4 836	15 173
İzmir	641	838	653	2 606	2 384	1 199	1 975
Kayseri	159	78	77	472	597	161	882
Kocaeli	166	255	248	840	1 098	441	1 296
Konya	244	165	188	503	483	140	666
Manisa	47	54	59	420	429	117	413
Muğla	72	95	159	669	622	146	491
Samsun	42	63	166	354	289	153	541
	Mercedes	Opel	Peugeot	Renault	Toyota	Volkswagen	Volvo
Toplam-Total	11 910	38 364	10 602	62 517	24 013	55 368	4 703
Adana	269	1 322	214	1 602	1 379	1 434	160
Ankara	1 724	5 647	2 397	5 671	2 641	7 154	685
Antalya	527	2 064	401	2 635	875	2 145	256
Aydın	44	444	91	652	527	629	35
Balıkesir	80	543	115	767	585	549	28
Bursa	460	1 545	496	2 036	1 419	1 889	177
Denizli	109	586	126	487	392	604	146
Hatay	150	947	104	836	878	1 009	16
Mersin	174	1 028	213	1 206	360	1 503	61
İstanbul	7 018	16 121	5 010	37 812	10 065	30 878	2 469
İzmir	653	3 984	627	3 799	1 497	3 215	418
Kayseri	158	672	194	711	478	635	13
Kocaeli	175	868	193	915	1 196	993	37
Konya	141	724	143	743	365	847	106
Manisa	40	539	41	747	180	686	51
Muğla	106	611	101	1 418	822	663	38
Samsun	82	719	136	480	354	535	7

3.1 İBBS'ye ve kullanım amacına göre motosiklet, özel amaçlı taşıtlar ve traktör sayısı, 2012

		Genel				Motosiklet - Motorcycle			
		toplam	Toplam - Total						
		General	Özel	Ticari	Resmi	Toplam	Özel	Ticari	Resmi
İBBS		total	Private	Commercial	Official	Total	Private	Commercial	Official
TR	Türkiye	4 206 214	4 132 078	31 031	43 105	2 657 722	2 628 739	12 500	16 483
1. Düzey		4 206 214	4 132 078	31 031	43 105	2 657 722	2 628 739	12 500	16 483
TR1	İstanbul	234 588	220 895	11 266	2 427	206 631	201 245	4 253	1 133
TR2	Batı Marmara	359 497	355 260	1 078	3 159	202 971	201 612	175	1 184
TR3	Ege	1 028 575	1 014 987	5 663	7 925	714 732	707 858	3 268	3 606
TR4	Doğu Marmara	331 868	325 470	3 043	3 355	173 918	171 746	937	1 235
TR5	Batı Anadolu	291 517	285 237	2 217	4 063	162 527	160 841	553	1 133
TR6	Akdeniz	951 376	939 890	4 059	7 427	749 314	743 051	2 357	3 906
TR7	Orta Anadolu	208 925	205 814	638	2 473	67 382	66 616	75	691
TR8	Batı Karadeniz	297 795	293 795	1 224	2 776	101 919	100 800	354	765
TR9	Doğu Karadeniz	24 906	23 554	202	1 150	14 928	14 719	77	132
TRA	Kuzeydoğu Anadolu	72 693	70 950	235	1 508	16 973	16 688	19	266
TRB	Ortadoğu Anadolu	69 762	67 064	297	2 401	20 126	19 443	81	602
TRC	Güneydoğu Anadolu	334 712	329 162	1 109	4 441	226 301	224 120	351	1 830
2. Düzey		4 206 214	4 132 078	31 031	43 105	2 657 722	2 628 739	12 500	16 483
TR10	İstanbul	234 588	220 895	11 266	2 427	206 631	201 245	4 253	1 133
TR21	Tekirdağ, Edirne, Kırklareli	137 597	135 577	728	1 292	63 844	63 334	117	393
TR22	Balıkesir, Çanakkale	221 900	219 683	350	1 867	139 127	138 278	58	791
TR31	İzmir	252 978	249 962	1 154	1 862	198 189	196 698	608	883
TR32	Aydın, Denizli, Muğla	385 807	380 187	2 258	3 362	281 573	278 548	1 335	1 690
TR33	Manisa, Afyonkarahisar, Kütahya, Uşak	389 790	384 838	2 251	2 701	234 970	232 612	1 325	1 033
TR41	Bursa, Eskişehir, Bilecik	185 856	181 988	2 010	1 858	102 843	101 307	743	793
TR42	Kocaeli, Sakarya, Düzce, Bolu, Yalova	146 012	143 482	1 033	1 497	71 075	70 439	194	442
TR51	Ankara	84 295	80 425	1 565	2 305	36 136	35 275	305	556
TR52	Konya, Karaman	207 222	204 812	652	1 758	126 391	125 566	248	577
TR61	Antalya, Isparta, Burdur	379 574	375 148	1 882	2 544	301 023	298 752	1 095	1 176
TR62	Adana, Mersin	329 895	325 645	1 003	3 247	255 206	252 750	432	2 024
TR63	Hatay, Kahramanmaraş, Osmaniye	241 907	239 097	1 174	1 636	193 085	191 549	830	706
TR71	Kırıkkale, Aksaray, Niğde, Nevşehir, Kırşehir	109 288	107 773	277	1 238	44 417	44 027	31	359
TR72	Kayseri, Sivas, Yozgat	99 637	98 041	361	1 235	22 965	22 589	44	332
TR81	Zonguldak, Karabük, Bartın	32 501	31 768	209	524	13 836	13 719	14	103
TR82	Kastamonu, Çankırı, Sinop	59 473	58 598	142	733	15 755	15 597	17	141
TR83	Samsun, Tokat, Çorum, Amasya	205 821	203 429	873	1 519	72 328	71 484	323	521
TR90	Trabzon, Ordu, Giresun, Rize, Artvin, Gümüşhane	24 906	23 554	202	1 150	14 928	14 719	77	132
TRA1	Erzurum, Erzincan, Bayburt	33 877	32 897	120	860	10 955	10 779	3	173
TRA2	Ağrı, Kars, Iğdır, Ardahan	38 816	38 053	115	648	6 018	5 909	16	93
TRB1	Malatya, Elazığ, Bingöl, Tunceli	46 460	44 790	171	1 499	16 600	16 006	64	530
TRB2	Van, Muş, Bitlis, Hakkari	23 302	22 274	126	902	3 526	3 437	17	72
TRC1	Gaziantep, Adıyaman, Kilis	178 418	176 141	455	1 822	137 913	136 563	214	1 136
TRC2	Şanlıurfa, Diyarbakır	124 347	122 235	363	1 749	73 939	73 314	73	552
TRC3	Mardin, Batman, Şırnak, Siirt	31 947	30 786	291	870	14 449	14 243	64	142

3.1 Number of motorcycles, special purpose vehicles and tractors by SR and aim of usage, 2012

Özel amaçlı taşıtlar				Traktör - Tractor				SR
Special purpose vehicles								
Toplam	Özel	Ticari	Resmi	Toplam	Özel	Ticari	Resmi	
Total	Private	Commercial	Official	Total	Private	Commercial	Official	
33 071	9 192	6 886	16 993	1 515 421	1 494 147	11 645	9 629	Turkey TR
33 071	9 192	6 886	16 993	1 515 421	1 494 147	11 645	9 629	Level 1
6 079	2 092	2 800	1 187	21 878	17 558	4 213	107	İstanbul TR1
1 663	361	268	1 034	154 863	153 287	635	941	West Marmara TR2
4 658	1 465	602	2 591	309 185	305 664	1 793	1 728	Aegean TR3
2 801	785	617	1 399	155 149	152 939	1 489	721	East Marmara TR4
4 076	1 534	709	1 833	124 914	122 862	955	1 097	West Anatolia TR5
3 951	1 031	718	2 202	198 111	195 808	984	1 319	Mediterranean TR6
1 715	342	255	1 118	139 828	138 856	308	664	Central Anatolia TR7
2 128	501	252	1 375	193 748	192 494	618	636	West Black Sea TR8
1 188	271	95	822	8 790	8 564	30	196	East Black Sea TR9
999	124	101	774	54 721	54 138	115	468	Northeast Anatolia TRA
1 595	216	123	1 256	48 041	47 405	93	543	Centraleast Anatolia TRB
2 218	470	346	1 402	106 193	104 572	412	1 209	Southeast Anatolia TRC
33 071	9 192	6 886	16 993	1 515 421	1 494 147	11 645	9 629	Level 2
6 079	2 092	2 800	1 187	21 878	17 558	4 213	107	İstanbul TR10
730	183	127	420	73 023	72 060	484	479	Tekirdağ, Edirne, Kırklareli TR21
933	178	141	614	81 840	81 227	151	462	Balıkesir, Çanakkale TR22
1 619	732	279	608	53 170	52 532	267	371	İzmir TR31
1 619	453	174	992	102 615	101 186	749	680	Aydın, Denizli, Muğla TR32
1 420	280	149	991	153 400	151 946	777	677	Manisa, Afyonkarahisar, Kütahya, Uşak TR33
1 313	378	311	624	81 700	80 303	956	441	Bursa, Eskişehir, Bilecik TR41
1 488	407	306	775	73 449	72 636	533	280	Kocaeli, Sakarya, Düzce, Bolu, Yalova TR42
3 080	1 341	558	1 181	45 079	43 809	702	568	Ankara TR51
996	193	151	652	79 835	79 053	253	529	Konya, Karaman TR52
1 646	427	374	845	76 905	75 969	413	523	Antalya, Isparta, Burdur TR61
1 345	372	232	741	73 344	72 523	339	482	Adana, Mersin TR62
960	232	112	616	47 862	47 316	232	314	Hatay, Kahramanmaraş, Osmaniye TR63
756	135	106	515	64 115	63 611	140	364	Kırıkkale, Aksaray, Niğde, Nevşehir, Kırşehir TR71
959	207	149	603	75 713	75 245	168	300	Kayseri, Sivas, Yozgat TR72
568	136	88	344	18 097	17 913	107	77	Zonguldak, Karabük, Bartın TR81
513	55	51	407	43 205	42 946	74	185	Kastamonu, Çankırı,Sinop TR82
1 047	310	113	624	132 446	131 635	437	374	Samsun, Tokat, Çorum, Amasya TR83
1 188	271	95	822	8 790	8 564	30	196	Trabzon, Ordu, Giresun, Rize, Artvin, Gümüşhane TR90
563	80	70	413	22 359	22 038	47	274	Erzurum, Erzincan, Bayburt TRA1
436	44	31	361	32 362	32 100	68	194	Ağrı, Kars, Iğdır, Ardahan TRA2
799	166	69	564	29 061	28 618	38	405	Malatya, Elazığ, Bingöl, Tunceli TRB1
796	50	54	692	18 980	18 787	55	138	Van, Muş, Bitlis, Hakkari TRB2
666	195	139	332	39 839	39 383	102	354	Gaziantep, Adıyaman, Kilis TRC1
805	188	134	483	49 603	48 733	156	714	Şanlıurfa, Diyarbakır TRC2
747	87	73	587	16 751	16 456	154	141	Mardin, Batman, Şırnak, Siirt TRC3

3.1 İBBS'ye ve kullanım amacına göre motosiklet, özel amaçlı taşıtlar ve traktör sayısı, 2012 (devam)

İBBS	Genel				Motosiklet - Motorcycle			
	Genel	Toplam - Total						
	Genel	Özel	Ticari	Resmi	Toplam	Özel	Ticari	Resmi
	total	Private	Commercial	Official	Total	Private	Commercial	Official
3. Düzey	4 206 214	4 132 078	31 031	43 105	2 657 722	2 628 739	12 500	16 483
TR100 İstanbul	234 588	220 895	11 266	2 427	206 631	201 245	4 253	1 133
TR211 Tekirdağ	48 217	47 350	462	405	21 255	21 058	73	124
TR212 Edirne	52 166	51 520	115	531	23 582	23 399	8	175
TR213 Kırklareli	37 214	36 707	151	356	19 007	18 877	36	94
TR221 Balıkesir	145 916	144 420	247	1 249	91 312	90 730	44	538
TR222 Çanakkale	75 984	75 263	103	618	47 815	47 548	14	253
TR310 İzmir	252 978	249 962	1 154	1 862	198 189	196 698	608	883
TR321 Aydın	135 496	133 087	1 250	1 159	98 363	96 961	766	636
TR322 Denizli	101 666	100 530	183	953	60 843	60 308	57	478
TR323 Muğla	148 645	146 570	825	1 250	122 367	121 279	512	576
TR331 Manisa	227 017	223 885	1 809	1 323	152 576	150 796	1 135	645
TR332 Afyonkarahisar	70 532	69 818	47	667	35 040	34 827	13	200
TR333 Kütahya	55 501	54 695	323	483	26 326	26 054	164	108
TR334 Uşak	36 740	36 440	72	228	21 028	20 935	13	80
TR411 Bursa	125 688	123 008	1 666	1 014	71 529	70 376	687	466
TR412 Eskişehir	44 669	43 878	77	714	25 126	24 812	6	308
TR413 Bilecik	15 499	15 102	267	130	6 188	6 119	50	19
TR421 Kocaeli	34 928	34 027	398	503	20 467	20 237	64	166
TR422 Sakarya	54 848	54 024	427	397	23 865	23 673	83	109
TR423 Düzce	21 331	21 088	63	180	12 525	12 475	10	40
TR424 Bolu	28 306	27 965	99	242	9 865	9 817	5	43
TR425 Yalova	6 599	6 378	46	175	4 353	4 237	32	84
TR510 Ankara	84 295	80 425	1 565	2 305	36 136	35 275	305	556
TR521 Konya	173 215	171 095	592	1 528	101 449	100 737	234	478
TR522 Karaman	34 007	33 717	60	230	24 942	24 829	14	99
TR611 Antalya	277 721	274 382	1 701	1 638	236 337	234 439	1 051	847
TR612 Isparta	53 104	52 590	87	427	34 496	34 353	17	126
TR613 Burdur	48 749	48 176	94	479	30 190	29 960	27	203
TR621 Adana	165 632	163 654	410	1 568	120 813	119 704	102	1 007
TR622 Mersin	164 263	161 991	593	1 679	134 393	133 046	330	1 017
TR631 Hatay	157 175	155 629	724	822	138 327	137 366	566	395
TR632 Kahramanmaraş	38 047	37 102	401	544	21 791	21 361	252	178
TR633 Osmaniye	46 685	46 366	49	270	32 967	32 822	12	133
TR711 Kırıkkale	11 459	11 243	53	163	3 445	3 408	4	33
TR712 Aksaray	26 340	25 964	73	303	10 981	10 882	4	95
TR713 Niğde	28 713	28 402	58	253	14 672	14 597	2	73
TR714 Nevşehir	30 078	29 744	55	279	11 790	11 682	19	89
TR715 Kırşehir	12 698	12 420	38	240	3 529	3 458	2	69
TR721 Kayseri	37 861	37 082	243	536	14 524	14 281	35	208
TR722 Sivas	31 871	31 358	89	424	5 685	5 592	8	85
TR723 Yozgat	29 905	29 601	29	275	2 756	2 716	1	39

3.1 Number of motorcycles, special purpose vehicles and tractors by SR and aim of usage, 2012 (continued)

Özel amaçlı taşıtlar				Traktör - Tractor					
Special purpose vehicles									
Toplam	Özel	Ticari	Resmi	Toplam	Özel	Ticari	Resmi		
Total	Private	Commercial	Official	Total	Private	Commercial	Official	SR	
33 071	9 192	6 886	16 993	1 515 421	1 494 147	11 645	9 629	Level 3	
6 079	2 092	2 800	1 187	21 878	17 558	4 213	107	İstanbul	TR100
353	104	77	172	26 609	26 188	312	109	Tekirdağ	TR211
200	35	34	131	28 384	28 086	73	225	Edirne	TR212
177	44	16	117	18 030	17 786	99	145	Kırklareli	TR213
591	108	86	397	54 013	53 582	117	314	Balıkesir	TR221
342	70	55	217	27 827	27 645	34	148	Çanakkale	TR222
1 619	732	279	608	53 170	52 532	267	371	İzmir	TR310
443	145	30	268	36 690	35 981	454	255	Aydın	TR321
502	112	47	343	40 321	40 110	79	132	Denizli	TR322
674	196	97	381	25 604	25 095	216	293	Muğla	TR323
551	127	63	361	73 890	72 962	611	317	Manisa	TR331
323	46	20	257	35 169	34 945	14	210	Afyonkarahisar	TR332
359	61	31	267	28 816	28 580	128	108	Kütahya	TR333
187	46	35	106	15 525	15 459	24	42	Uşak	TR334
883	297	232	354	53 276	52 335	747	194	Bursa	TR411
293	64	47	182	19 250	19 002	24	224	Eskişehir	TR412
137	17	32	88	9 174	8 966	185	23	Bilecik	TR413
583	165	151	267	13 878	13 625	183	70	Kocaeli	TR421
377	120	69	188	30 606	30 231	275	100	Sakarya	TR422
165	41	26	98	8 641	8 572	27	42	Düzce	TR423
270	62	53	155	18 171	18 086	41	44	Bolu	TR424
93	19	7	67	2 153	2 122	7	24	Yalova	TR425
3 080	1 341	558	1 181	45 079	43 809	702	568	Ankara	TR510
864	173	130	561	70 902	70 185	228	489	Konya	TR521
132	20	21	91	8 933	8 868	25	40	Karaman	TR522
1 220	375	313	532	40 164	39 568	337	259	Antalya	TR611
255	33	32	190	18 353	18 204	38	111	Isparta	TR612
171	19	29	123	18 388	18 197	38	153	Burdur	TR613
602	177	122	303	44 217	43 773	186	258	Adana	TR621
743	195	110	438	29 127	28 750	153	224	Mersin	TR622
410	105	52	253	18 438	18 158	106	174	Hatay	TR631
390	89	41	260	15 866	15 652	108	106	Kahramanmaraş	TR632
160	38	19	103	13 558	13 506	18	34	Osmaniye	TR633
124	11	21	92	7 890	7 824	28	38	Kırıkkale	TR711
199	20	34	145	15 160	15 062	35	63	Aksaray	TR712
147	35	13	99	13 894	13 770	43	81	Niğde	TR713
176	43	21	112	18 112	18 019	15	78	Nevşehir	TR714
110	26	17	67	9 059	8 936	19	104	Kırşehir	TR715
447	109	101	237	22 890	22 692	107	91	Kayseri	TR721
305	71	33	201	25 881	25 695	48	138	Sivas	TR722
207	27	15	165	26 942	26 858	13	71	Yozgat	TR723

3.1 İBBS'ye ve kullanım amacına göre motosiklet, özel amaçlı taşıtlar ve traktör sayısı, 2012 (devam)

İBBS	Genel				Motosiklet - Motorcycle			
	toplam	Toplam - Total						
	General	Özel	Ticari	Resmi	Toplam	Özel	Ticari	Resmi
	total	Private	Commercial	Official	Total	Private	Commercial	Official
TR811 Zonguldak	16 712	16 361	81	270	7 657	7 610	4	43
TR812 Karabük	7 681	7 484	62	135	2 568	2 532	5	31
TR813 Bartın	8 108	7 923	66	119	3 611	3 577	5	29
TR821 Kastamonu	33 000	32 576	71	353	8 062	7 982	3	77
TR822 Çankırı	14 623	14 383	25	215	3 441	3 408	3	30
TR823 Sinop	11 850	11 639	46	165	4 252	4 207	11	34
TR831 Samsun	74 667	73 870	271	526	28 838	28 568	70	200
TR832 Tokat	52 438	51 639	381	418	16 288	16 006	171	111
TR833 Çorum	51 435	51 093	91	251	16 756	16 674	18	64
TR834 Amasya	27 281	26 827	130	324	10 446	10 236	64	146
TR901 Trabzon	4 498	4 174	34	290	3 976	3 939	6	31
TR902 Ordu	6 610	6 258	80	272	4 362	4 280	43	39
TR903 Giresun	5 380	5 143	24	213	2 533	2 513	4	16
TR904 Rize	1 966	1 809	37	120	1 794	1 746	21	27
TR905 Artvin	2 279	2 122	11	146	1 217	1 200	1	16
TR906 Gümüşhane	4 173	4 048	16	109	1 046	1 041	2	3
TRA11 Erzurum	16 686	16 083	84	519	2 317	2 243	-	74
TRA12 Erzincan	13 690	13 391	26	273	7 726	7 631	3	92
TRA13 Bayburt	3 501	3 423	10	68	912	905	-	7
TRA21 Ağrı	8 056	7 861	24	171	824	815	-	9
TRA22 Kars	16 445	16 170	18	257	1 135	1 110	2	23
TRA23 Iğdır	7 038	6 828	56	154	3 774	3 702	14	58
TRA24 Ardahan	7 277	7 194	17	66	285	282	-	3
TRB11 Malatya	28 283	27 663	58	562	8 933	8 669	9	255
TRB12 Elazığ	14 909	14 207	81	621	6 674	6 389	33	252
TRB13 Bingöl	1 573	1 412	10	151	567	555	2	10
TRB14 Tunceli	1 695	1 508	22	165	426	393	20	13
TRB21 Van	9 853	9 468	62	323	2 389	2 341	-	48
TRB22 Muş	9 261	9 056	27	178	650	640	4	6
TRB23 Bitlis	3 088	2 882	27	179	300	274	13	13
TRB24 Hakkari	1 100	868	10	222	187	182	-	5
TRC11 Gaziantep	132 305	130 463	410	1 432	108 126	106 953	204	969
TRC12 Adıyaman	24 071	23 771	37	263	11 917	11 810	7	100
TRC13 Kilis	22 042	21 907	8	127	17 870	17 800	3	67
TRC21 Şanlıurfa	96 350	94 906	216	1 228	65 806	65 342	40	424
TRC22 Diyarbakır	27 997	27 329	147	521	8 133	7 972	33	128
TRC31 Mardin	14 372	13 962	127	283	5 794	5 692	46	56
TRC32 Batman	10 701	10 462	54	185	5 863	5 814	4	45
TRC33 Şırnak	3 584	3 246	96	242	1 540	1 505	12	23
TRC34 Siirt	3 290	3 116	14	160	1 252	1 232	2	18

3.1 Number of motorcycles, special purpose vehicles and tractors by SR and aim of usage, 2012 (continued)

Özel amaçlı taşıtlar Special purpose vehicles				Traktör - Tractor				SR
Toplam	Özel	Ticari	Resmi	Toplam	Özel	Ticari	Resmi	
Total	Private	Commercial	Official	Total	Private	Commercial	Official	
338	96	46	196	8 717	8 655	31	31	Zonguldak TR811
138	28	28	82	4 975	4 924	29	22	Karabük TR812
92	12	14	66	4 405	4 334	47	24	Bartın TR813
270	29	33	208	24 668	24 565	35	68	Kastamonu TR821
124	12	10	102	11 058	10 963	12	83	Çankırı TR822
119	14	8	97	7 479	7 418	27	34	Sinop TR823
357	153	25	179	45 472	45 149	176	147	Samsun TR831
277	55	25	197	35 873	35 578	185	110	Tokat TR832
231	42	39	150	34 448	34 377	34	37	Çorum TR833
182	60	24	98	16 653	16 531	42	80	Amasya TR834
349	107	26	216	173	128	2	43	Trabzon TR901
272	72	22	178	1 976	1 906	15	55	Ordu TR902
214	35	18	161	2 633	2 595	2	36	Giresun TR903
134	31	16	87	38	32	-	6	Rize TR904
126	23	9	94	936	899	1	36	Artvin TR905
93	3	4	86	3 034	3 004	10	20	Gümüşhane TR906
346	56	47	243	14 023	13 784	37	202	Erzurum TRA11
160	18	18	124	5 804	5 742	5	57	Erzincan TRA12
57	6	5	46	2 532	2 512	5	15	Bayburt TRA13
161	13	19	129	7 071	7 033	5	33	Ağrı TRA21
130	19	4	107	15 180	15 041	12	127	Kars TRA22
83	9	7	67	3 181	3 117	35	29	Iğdır TRA23
62	3	1	58	6 930	6 909	16	5	Ardahan TRA24
254	74	26	154	19 096	18 920	23	153	Malatya TRB11
281	85	35	161	7 954	7 733	13	208	Elazığ TRB12
133	5	8	120	873	852	-	21	Bingöl TRB13
131	2	-	129	1 138	1 113	2	23	Tunceli TRB14
283	29	34	220	7 181	7 098	28	55	Van TRB21
137	7	5	125	8 474	8 409	18	47	Muş TRB22
166	9	11	146	2 622	2 599	3	20	Bitlis TRB23
210	5	4	201	703	681	6	16	Hakkari TRB24
484	173	123	188	23 695	23 337	83	275	Gaziantep TRC11
147	19	13	115	12 007	11 942	17	48	Adıyaman TRC12
35	3	3	29	4 137	4 104	2	31	Kilis TRC13
388	104	74	210	30 156	29 460	102	594	Şanlıurfa TRC21
417	84	60	273	19 447	19 273	54	120	Diyarbakır TRC22
213	27	20	166	8 365	8 243	61	61	Mardin TRC31
197	45	28	124	4 641	4 603	22	16	Batman TRC32
209	9	22	178	1 835	1 732	62	41	Şırnak TRC33
128	6	3	119	1 910	1 878	9	23	Siirt TRC34

3.2 İBBS'ye ve markalara göre motosiklet sayısı, 2012

İBBS	Toplam Total	Asya	Bisan	B.M.W	Honda	Jawa	Kuba	Kymco
TR Türkiye	2 657 722	81 264	43 660	11 609	213 628	79 987	92 022	27 323
1. Düzey	2 657 722	81 264	43 660	11 609	213 628	79 987	92 022	27 323
TR1 İstanbul	206 631	8 364	535	3 852	52 113	3 308	1 426	2 819
TR2 Batı Marmara	202 971	4 661	4 515	571	8 887	4 874	5 106	1 395
TR3 Ege	714 732	18 639	16 516	1 767	58 315	20 251	15 376	9 707
TR4 Doğu Marmara	173 918	6 678	3 191	1 034	11 893	4 753	2 342	3 291
TR5 Batı Anadolu	162 527	3 279	2 867	1 637	5 810	7 828	6 157	300
TR6 Akdeniz	749 314	18 173	9 658	1 225	56 741	24 412	25 725	8 663
TR7 Orta Anadolu	67 382	1 885	594	405	1 215	4 455	2 539	234
TR8 Batı Karadeniz	101 919	1 604	3 703	470	2 695	3 953	2 009	297
TR9 Doğu Karadeniz	14 928	395	161	204	803	592	236	82
TRA Kuzeydoğu Anadolu	16 973	321	171	69	387	790	423	9
TRB Ortadoğu Anadolu	20 126	534	77	81	580	601	404	89
TRC Güneydoğu Anadolu	226 301	16 731	1 672	294	14 189	4 170	30 279	437
2. Düzey	2 657 722	81 264	43 660	11 609	213 628	79 987	92 022	27 323
TR10 İstanbul	206 631	8 364	535	3 852	52 113	3 308	1 426	2 819
TR21 Tekirdağ, Edirne, Kırklareli	63 844	1 913	1 055	263	2 408	1 182	1 561	744
TR22 Balıkesir, Çanakkale	139 127	2 748	3 460	308	6 479	3 692	3 545	651
TR31 İzmir	198 189	4 715	4 004	771	16 139	6 075	4 535	2 281
TR32 Aydın, Denizli, Muğla	281 573	9 165	6 098	633	33 073	8 653	6 446	6 634
TR33 Manisa, Afyonkarahisar, Kütahya, Uşak	234 970	4 759	6 414	363	9 103	5 523	4 395	792
TR41 Bursa, Eskişehir, Bilecik	102 843	2 916	1 765	632	7 078	3 000	1 036	2 306
TR42 Kocaeli, Sakarya, Düzce, Bolu, Yalova	71 075	3 762	1 426	402	4 815	1 753	1 306	985
TR51 Ankara	36 136	1 216	448	1 163	4 327	1 985	393	180
TR52 Konya, Karaman	126 391	2 063	2 419	474	1 483	5 843	5 764	120
TR61 Antalya, Isparta, Burdur	301 023	9 292	3 982	525	28 719	12 568	3 683	4 811
TR62 Adana, Mersin	255 206	4 607	2 199	585	10 679	7 439	11 949	1 583
TR63 Hatay, Kahramanmaraş, Osmaniye	193 085	4 274	3 477	115	17 343	4 405	10 093	2 269
TR71 Kırıkkale, Aksaray, Niğde, Nevşehir, Kırşehir	44 417	1 188	376	186	798	2 797	1 741	203
TR72 Kayseri, Sivas, Yozgat	22 965	697	218	219	417	1 658	798	31
TR81 Zonguldak, Karabük, Bartın	13 836	553	66	178	521	886	192	74
TR82 Kastamonu, Çankırı, Sinop	15 755	86	153	71	343	519	206	94
TR83 Samsun, Tokat, Çorum, Amasya	72 328	965	3 484	221	1 831	2 548	1 611	129
TR90 Trabzon, Ordu, Giresun, Rize, Artvin, Gümüşhane	14 928	395	161	204	803	592	236	82
TRA1 Erzurum, Erzincan, Bayburt	10 955	220	108	64	310	520	179	6
TRA2 Ağrı, Kars, Iğdır, Ardahan	6 018	101	63	5	77	270	244	3
TRB1 Malatya, Elazığ, Bingöl, Tunceli	16 600	435	71	75	467	441	281	85
TRB2 Van, Muş, Bitlis, Hakkari	3 526	99	6	6	113	160	123	4
TRC1 Gaziantep, Adıyaman, Kilis	137 913	13 409	814	131	10 173	2 077	13 318	329
TRC2 Şanlıurfa, Diyarbakır	73 939	2 957	772	143	3 710	1 794	15 159	101
TRC3 Mardin, Batman, Şırnak, Siirt	14 449	365	86	20	306	299	1 802	7

3.2 Number of motorcycles by SR and trademark, 2012

Mobylette	Mondial	Mz (Kanuni)	Peugeot	Puch	Suzuki	Yamaha	Yuki	Diğer Other	SR
329 208	336 702	218 903	196 481	40 449	17 872	137 032	33 648	797 934	Turkey TR
329 208	336 702	218 903	196 481	40 449	17 872	137 032	33 648	797 934	Level 1
2 254	28 075	15 611	2 250	721	4 595	11 214	2 981	66 513	İstanbul TR1
26 536	33 943	25 598	14 481	2 778	1 100	8 471	4 060	55 995	West Marmara TR2
79 816	101 316	51 288	73 308	2 883	4 394	36 030	11 760	213 366	Aegean TR3
18 090	21 552	16 185	10 588	4 833	1 207	8 706	1 836	57 739	East Marmara TR4
27 139	18 253	11 222	10 730	10 248	805	4 604	1 302	50 346	West Anatolia TR5
121 576	82 270	67 078	53 944	8 562	3 975	47 479	8 275	211 558	Mediterranean TR6
7 425	10 058	7 021	2 611	5 758	281	1 199	513	21 189	Central Anatolia TR7
8 928	16 518	8 259	10 295	3 392	315	3 159	1 496	34 826	West Blacksea TR8
281	3 540	1 912	267	74	96	532	117	5 636	East Blacksea TR9
2 545	2 812	2 617	1 633	208	33	234	24	4 697	Northeast Anatolia TRA
1 478	2 565	1 263	851	527	32	1 023	245	9 776	Centraleast Anatolia TRB
33 140	15 800	10 849	15 523	465	1 039	14 381	1 039	66 293	Southeast Anatolia TRC
329 208	336 702	218 903	196 481	40 449	17 872	137 032	33 648	797 934	Level 2
2 254	28 075	15 611	2 250	721	4 595	11 214	2 981	66 513	İstanbul TR10
7 823	12 706	8 566	1 551	1 474	377	2 202	964	19 055	Tekirdağ, Edirne, Kırklareli TR21
18 713	21 237	17 032	12 930	1 304	723	6 269	3 096	36 940	Balıkesir, Çanakkale TR22
19 075	35 152	11 490	16 217	421	1 486	10 802	3 644	61 382	İzmir TR31
26 709	38 931	17 841	34 934	1 164	1 889	13 446	3 817	72 140	Aydın, Denizli, Muğla TR32
34 032	27 233	21 957	22 157	1 298	1 019	11 782	4 299	79 844	Manisa, Afyonkarahisar, Kütahya, Uşak TR33
14 047	13 241	9 234	8 456	2 073	868	4 835	1 204	30 152	Bursa, Eskişehir, Bilecik TR41
4 043	8 311	6 951	2 132	2 760	339	3 871	632	27 587	Kocaeli, Sakarya, Düzce, Bolu, Yalova TR42
1 241	4 876	2 682	1 033	1 146	589	2 991	180	11 686	Ankara TR51
25 898	13 377	8 540	9 697	9 102	216	1 613	1 122	38 660	Konya, Karaman TR52
52 701	32 464	19 454	20 187	2 780	2 861	27 236	2 395	77 365	Antalya, Isparta, Burdur TR61
42 562	33 938	23 226	21 761	2 997	678	11 905	3 921	75 177	Adana, Mersin TR62
26 313	15 868	24 398	11 996	2 785	436	8 338	1 959	59 016	Hatay, Kahramanmaraş, Osmaniye TR63
6 617	7 193	4 136	1 976	2 727	140	788	330	13 221	Kırıkkale, Aksaray, Niğde, Nevşehir, Kırşehir TR71
808	2 865	2 885	635	3 031	141	411	183	7 968	Kayseri, Sivas, Yozgat TR72
269	3 576	2 534	126	354	74	319	157	3 957	Zonguldak, Karabük, Bartın TR81
1 027	3 117	926	362	713	26	628	175	7 309	Kastamonu, Çankırı, Sinop TR82
7 632	9 825	4 799	9 807	2 325	215	2 212	1 164	23 560	Samsun, Tokat, Çorum, Amasya TR83
281	3 540	1 912	267	74	96	532	117	5 636	Trabzon, Ordu, Giresun, Rize, Artvin, Gümüşhane TR90
2 397	1 833	522	1 530	83	23	197	10	2 953	Erzurum, Erzincan, Bayburt TRA1
148	979	2 095	103	125	10	37	14	1 744	Ağrı, Kars, Iğdır, Ardahan TRA2
1 352	2 155	906	669	169	23	951	130	8 390	Malatya, Elazığ, Bingöl, Tunceli TRB1
126	410	357	182	358	9	72	115	1 386	Van, Muş, Bitlis, Hakkari TRB2
17 211	9 624	6 088	11 696	262	901	7 934	530	43 416	Gaziantep, Adıyaman, Kilis TRC1
15 490	4 101	2 815	3 577	178	119	5 677	309	17 037	Şanlıurfa, Diyarbakır TRC2
439	2 075	1 946	250	25	19	770	200	5 840	Mardin, Batman, Şırnak, Silvan TRC3

3.2 İBBS'ye ve markalara göre motosiklet sayısı, 2012 (devam)

İBBS		Toplam Total	Asya	Bisan	B.M.W	Honda	Jawa	Kuba	Kymco
3. Düzey		2 657 722	81 264	43 660	11 609	213 628	79 987	92 022	27 323
TR100	İstanbul	206 631	8 364	535	3 852	52 113	3 308	1 426	2 819
TR211	Tekirdağ	21 255	836	244	122	1 368	457	467	247
TR212	Edirne	23 582	618	175	74	645	448	721	111
TR213	Kırklareli	19 007	459	636	67	395	277	373	386
TR221	Balıkesir	91 312	1 608	2 288	215	5 402	2 596	2 447	409
TR222	Çanakkale	47 815	1 140	1 172	93	1 077	1 096	1 098	242
TR310	İzmir	198 189	4 715	4 004	771	16 139	6 075	4 535	2 281
TR321	Aydın	98 363	3 357	4 085	243	5 493	2 612	3 107	1 218
TR322	Denizli	60 843	2 333	1 089	163	1 634	2 519	1 829	537
TR323	Muğla	122 367	3 475	924	227	25 946	3 522	1 510	4 879
TR331	Manisa	152 576	2 506	3 274	202	7 787	3 024	1 992	699
TR332	Afyonkarahisar	35 040	773	2 042	46	372	827	1 395	58
TR333	Kutahya	26 326	1 016	381	62	773	942	514	25
TR334	Uşak	21 028	464	717	53	171	730	494	10
TR411	Bursa	71 529	2 282	1 074	447	5 979	1 752	870	2 029
TR412	Eskişehir	25 126	580	597	162	977	1 007	116	193
TR413	Bilecik	6 188	54	94	23	122	241	50	84
TR421	Kocaeli	20 467	912	247	140	1 421	419	261	142
TR422	Sakarya	23 865	897	971	133	1 761	577	460	370
TR423	Düzce	12 525	1 362	116	38	853	276	281	300
TR424	Bolu	9 865	387	56	69	483	439	67	24
TR425	Yalova	4 353	204	36	22	297	42	237	149
TR510	Ankara	36 136	1 216	448	1 163	4 327	1 985	393	180
TR521	Konya	101 449	1 710	1 319	432	1 325	4 544	4 111	106
TR522	Karaman	24 942	353	1 100	42	158	1 299	1 653	14
TR611	Antalya	236 337	8 570	2 514	414	27 603	10 050	2 237	4 203
TR612	Isparta	34 496	409	647	72	525	1 029	634	255
TR613	Burdur	30 190	313	821	39	591	1 489	812	353
TR621	Adana	120 813	1 987	1 207	343	3 497	3 005	5 482	141
TR622	Mersin	134 393	2 620	992	242	7 182	4 434	6 467	1 442
TR631	Hatay	138 327	3 619	1 495	84	16 161	3 354	7 327	1 918
TR632	Kahramanmaraş	21 791	357	215	16	205	435	1 299	192
TR633	Osmaniye	32 967	298	1 767	15	977	616	1 467	159
TR711	Kırıkkale	3 445	21	40	27	61	436	66	1
TR712	Aksaray	10 981	185	86	32	196	1 247	355	8
TR713	Niğde	14 672	478	184	43	177	492	720	2
TR714	Nevşehir	11 790	492	42	38	316	350	437	190
TR715	Kırşehir	3 529	12	24	46	48	272	163	2
TR721	Kayseri	14 524	540	58	127	272	1 029	656	28
TR722	Sivas	5 685	18	121	61	117	324	46	1
TR723	Yozgat	2 756	139	39	31	28	305	96	2

3.2 Number of motorcycles by SR and trademark, 2012 (continued)

Mobylette	Mondial	Mz (Kanuni)	Peugeot	Puch	Suzuki	Yamaha	Yuki	Diğer Other	SR
329 208	336 702	218 903	196 481	40 449	17 872	137 032	33 648	797 934	Level 3
2 254	28 075	15 611	2 250	721	4 595	11 214	2 981	66 513	İstanbul TR100
607	4 234	2 232	435	504	219	666	485	8 132	Tekirdağ TR211
4 181	5 302	3 947	357	523	36	822	324	5 298	Edirne TR212
3 035	3 170	2 387	759	447	122	714	155	5 625	Kırklareli TR213
13 053	14 049	8 731	8 326	1 014	513	4 912	2 036	23 713	Balıkesir TR221
5 660	7 188	8 301	4 604	290	210	1 357	1 060	13 227	Çanakkale TR222
19 075	35 152	11 490	16 217	421	1 486	10 802	3 644	61 382	İzmir TR310
9 342	15 736	5 443	15 339	321	492	4 142	1 780	25 653	Aydın TR321
5 840	8 971	4 928	11 284	300	140	1 311	958	17 007	Denizli TR322
11 527	14 224	7 470	8 311	543	1 257	7 993	1 079	29 480	Muğla TR323
22 887	15 877	15 108	9 521	315	832	10 292	2 596	55 664	Manisa TR331
4 886	4 665	2 738	5 637	493	54	683	940	9 431	Afyonkarahisar TR332
5 204	3 531	1 940	2 903	363	77	588	512	7 495	Kütahya TR333
1 055	3 160	2 171	4 096	127	56	219	251	7 254	Uşak TR334
9 571	9 262	5 697	4 251	687	743	4 366	959	21 560	Bursa TR411
4 016	3 215	2 614	3 852	981	93	359	221	6 143	Eskişehir TR412
460	764	923	353	405	32	110	24	2 449	Bilecik TR413
809	2 876	2 539	306	525	117	999	160	8 594	Kocaeli TR421
1 349	2 872	1 885	1 229	457	106	817	140	9 841	Sakarya TR422
341	591	864	366	550	49	1 161	226	5 151	Düzce TR423
1 466	1 387	1 060	120	1 199	28	649	77	2 354	Bolu TR424
78	585	603	111	29	39	245	29	1 647	Yalova TR425
1 241	4 876	2 682	1 033	1 146	589	2 991	180	11 686	Ankara TR510
19 587	10 874	6 966	8 176	8 839	182	931	959	31 388	Konya TR521
6 311	2 503	1 574	1 521	263	34	682	163	7 272	Karaman TR522
40 978	24 626	14 308	9 697	1 746	2 722	25 075	1 673	59 921	Antalya TR611
6 445	4 307	2 433	6 758	872	70	1 188	543	8 309	Isparta TR612
5 278	3 531	2 713	3 732	162	69	973	179	9 135	Burdur TR613
21 773	16 821	8 423	14 745	1 904	339	4 688	1 942	34 516	Adana TR621
20 789	17 117	14 803	7 016	1 093	339	7 217	1 979	40 661	Mersin TR622
24 841	8 694	19 771	6 009	2 312	326	6 916	1 297	34 203	Hatay TR631
976	1 867	1 493	610	244	14	277	237	13 354	Kahramanmaraş TR632
496	5 307	3 134	5 377	229	96	1 145	425	11 459	Osmaniye TR633
45	596	316	138	718	15	72	11	882	Kırıkkale TR711
963	1 559	1 046	289	347	25	148	33	4 462	Aksaray TR712
4 226	1 956	832	1 045	204	46	345	190	3 732	Niğde TR713
1 195	2 531	1 615	214	998	51	203	88	3 030	Nevşehir TR714
188	551	327	290	460	3	20	8	1 115	Kırşehir TR715
265	1 382	1 956	205	2 558	88	301	134	4 925	Kayseri TR721
462	951	653	386	408	43	89	46	1 959	Sivas TR722
81	532	276	44	65	10	21	3	1 084	Yozgat TR723

3.2 İBBS'ye ve markalara göre motosiklet sayısı, 2012 (devam)

İBBS		Toplam Total	Asya	Bisan	B.M.W	Honda	Jawa	Kuba	Kymco
TR811	Zonguldak	7 657	214	55	132	338	466	23	44
TR812	Karabük	2 568	330	3	32	57	172	4	2
TR813	Bartın	3 611	9	8	14	126	248	165	28
TR821	Kastamonu	8 062	55	112	43	174	216	21	88
TR822	Çankırı	3 441	12	20	14	74	154	43	1
TR823	Sinop	4 252	19	21	14	95	149	142	5
TR831	Samsun	28 838	388	1 597	95	826	656	610	86
TR832	Tokat	16 288	156	964	50	225	526	753	11
TR833	Çorum	16 756	127	742	40	303	900	192	29
TR834	Amasya	10 446	294	181	36	477	466	56	3
TR901	Trabzon	3 976	231	22	84	278	106	20	29
TR902	Ordu	4 362	92	96	26	310	239	64	29
TR903	Giresun	2 533	36	29	12	54	110	71	3
TR904	Rize	1 794	23	-	66	76	52	26	17
TR905	Artvin	1 217	9	2	10	57	52	7	3
TR906	Gümüşhane	1 046	4	12	6	28	33	48	1
TRA11	Erzurum	2 317	97	47	13	103	168	6	2
TRA12	Erzincan	7 726	122	55	47	197	332	14	4
TRA13	Bayburt	912	1	6	4	10	20	159	
TRA21	Ağrı	824	11	13	2	26	76	49	-
TRA22	Kars	1 135	6	11	1	29	114	2	-
TRA23	Iğdır	3 774	55	39	2	18	73	192	-
TRA24	Ardahan	285	29	-	-	4	7	1	3
TRB11	Malatya	8 933	162	62	40	302	280	195	84
TRB12	Elazığ	6 674	259	8	34	155	147	67	1
TRB13	Bingöl	567	2	-	-	5	10	4	-
TRB14	Tunceli	426	12	1	1	5	4	15	-
TRB21	Van	2 389	75	4	4	28	112	62	2
TRB22	Muş	650	15	-	-	9	21	52	1
TRB23	Bitlis	300	6	2	1	12	19	7	1
TRB24	Hakkari	187	3	-	1	64	8	2	-
TRC11	Gaziantep	108 126	11 011	695	105	6 694	1 607	11 074	241
TRC12	Adıyaman	11 917	605	93	15	612	276	385	65
TRC13	Kilis	17 870	1 793	26	11	2 867	194	1 859	23
TRC21	Şanlıurfa	65 806	2 813	440	108	3 543	1 529	14 926	93
TRC22	Diyarbakır	8 133	144	332	35	167	265	233	8
TRC31	Mardin	5 794	71	81	10	106	103	500	4
TRC32	Batman	5 863	165	1	-	111	125	992	-
TRC33	Şırnak	1 540	42	3	-	63	7	261	-
TRC34	Siirt	1 252	87	1	10	26	64	49	3

3.2 Number of motorcycles by SR and trademark, 2012 (continued)

Mobylette	Mondial	Mz (Kanuni)	Peugeot	Puch	Suzuki	Yamaha	Yuki	Diğer Other		SR
167	1 893	1 485	86	117	49	208	95	2 285	Zonguldak	TR811
91	804	201	16	190	16	63	5	582	Karabük	TR812
11	879	848	24	47	9	48	57	1 090	Bartın	TR813
171	1 377	640	85	267	14	493	93	4 213	Kastamonu	TR821
592	858	119	99	165	5	28	6	1 251	Çankırı	TR822
264	882	167	178	281	7	107	76	1 845	Sinop	TR823
2 166	4 192	2 027	3 331	376	103	974	949	10 462	Samsun	TR831
3 141	2 342	902	1 557	544	24	484	70	4 539	Tokat	TR832
1 043	1 699	763	3 437	1 033	35	510	46	5 857	Çorum	TR833
1 282	1 592	1 107	1 482	372	53	244	99	2 702	Amasya	TR834
42	353	733	19	10	45	303	24	1 677	Trabzon	TR901
84	1 100	147	175	46	23	122	37	1 772	Ordu	TR902
27	936	312	7	3	9	29	15	880	Giresun	TR903
47	640	193	18	2	9	36	23	566	Rize	TR904
28	228	308	6	8	6	29	13	451	Artvin	TR905
53	283	219	42	5	4	13	5	290	Gümüşhane	TR906
86	433	216	57	19	5	33	3	1 029	Erzurum	TRA11
2 258	1 103	267	1 460	56	17	157	5	1 632	Erzincan	TRA12
53	297	39	13	8	1	7	2	292	Bayburt	TRA13
79	98	81	27	22	3	5	1	331	Ağrı	TRA21
32	119	494	13	23	5	7	-	279	Kars	TRA22
37	732	1 470	63	80	2	18	5	988	Iğdır	TRA23
-	30	50	-	-	-	7	8	146	Ardahan	TRA24
1 145	1 544	546	593	104	12	760	25	3 079	Malatya	TRB11
180	558	301	66	56	10	178	89	4 565	Elazığ	TRB12
21	26	33	9	8	-	8	15	426	Bingöl	TRB13
6	27	26	1	1	1	5	1	320	Tunceli	TRB14
97	188	257	163	353	3	39	106	896	Van	TRB21
15	156	55	7	2	-	2	1	314	Muş	TRB22
12	54	34	6	2	-	6	1	137	Bitlis	TRB23
2	12	11	6	1	6	25	7	39	Hakkari	TRB24
14 349	6 629	4 723	10 854	195	722	5 537	298	33 392	Gaziantep	TRC11
735	1 695	948	643	59	93	678	96	4 919	Adıyaman	TRC12
2 127	1 300	417	199	8	86	1 719	136	5 105	Kilis	TRC13
15 167	3 480	2 189	2 230	77	112	5 345	194	13 560	Şanlıurfa	TRC21
323	621	626	1 347	101	7	332	115	3 477	Diyarbakır	TRC22
303	705	777	198	16	8	305	110	2 497	Mardin	TRC31
69	832	896	27	6	11	162	56	2 410	Batman	TRC32
52	213	186	12	-	-	253	32	416	Şırnak	TRC33
15	325	87	13	3	-	50	2	517	Siirt	TRC34

3.3 İBBS'ye ve markalara göre traktör sayısı, 2012

İBBS	Toplam Total	Başak	Case	Erkunt	Fiat	Ford	Hattat	Inter- national
TR Türkiye	1 515 421	18 435	7 146	16 714	378 570	86 556	6 104	21 008
1. Düzey	1 515 421	18 435	7 146	16 714	378 570	86 556	6 104	21 008
TR1 İstanbul	21 878	352	172	167	2 479	485	146	534
TR2 Batı Marmara	154 863	2 249	1 303	1 644	41 923	5 290	611	2 774
TR3 Ege	309 185	3 630	955	2 900	106 534	11 703	768	1 884
TR4 Doğu Marmara	155 149	3 799	488	1 687	29 505	8 265	585	2 445
TR5 Batı Anadolu	124 914	821	762	2 159	24 368	6 924	630	2 087
TR6 Akdeniz	198 111	2 852	1 258	1 358	64 109	20 561	792	1 293
TR7 Orta Anadolu	139 828	585	828	1 972	25 735	7 721	415	520
TR8 Batı Karadeniz	193 748	2 219	235	1 944	34 509	17 663	702	8 273
TR9 Doğu Karadeniz	8 790	74	6	122	1 202	456	189	275
TRA Kuzeydoğu Anadolu	54 721	633	166	1 183	13 579	1 279	779	717
TRB Ortadoğu Anadolu	48 041	622	18	602	8 627	2 497	269	108
TRC Güneydoğu Anadolu	106 193	599	955	976	26 000	3 712	218	98
2. Düzey	1 515 421	18 435	7 146	16 714	378 570	86 556	6 104	21 008
TR10 İstanbul	21 878	352	172	167	2 479	485	146	534
TR21 Tekirdağ, Edirne, Kırklareli	73 023	872	751	732	17 777	2 203	426	2 174
TR22 Balıkesir, Çanakkale	81 840	1 377	552	912	24 146	3 087	185	600
TR31 İzmir	53 170	1 025	350	466	8 843	2 681	63	238
TR32 Aydın, Denizli, Muğla	102 615	1 106	299	953	40 134	3 926	230	402
TR33 Manisa, Afyonkarahisar, Kütahya, Uşak	153 400	1 499	306	1 481	57 557	5 096	475	1 244
TR41 Bursa, Eskişehir, Bilecik	81 700	1 627	428	914	17 487	4 225	249	1 125
TR42 Kocaeli, Sakarya, Düzce, Bolu, Yalova	73 449	2 172	60	773	12 018	4 040	336	1 320
TR51 Ankara	45 079	412	264	900	5 437	1 996	358	957
TR52 Konya, Karaman	79 835	409	498	1 259	18 931	4 928	272	1 130
TR61 Antalya, Isparta, Burdur	76 905	639	65	630	26 732	3 808	390	923
TR62 Adana, Mersin	73 344	844	854	453	22 059	13 190	246	202
TR63 Hatay, Kahramanmaraş, Osmaniye	47 862	1 369	339	275	15 318	3 563	156	168
TR71 Kırıkkale, Aksaray, Niğde, Nevşehir, Kırşehir	64 115	215	412	1 045	10 562	2 503	152	251
TR72 Kayseri, Sivas, Yozgat	75 713	370	416	927	15 173	5 218	263	269
TR81 Zonguldak, Karabük, Bartın	18 097	108	1	132	2 088	2 485	190	4 911
TR82 Kastamonu, Çankırı, Sinop	43 205	230	45	639	6 618	6 302	157	1 669
TR83 Samsun, Tokat, Çorum, Amasya	132 446	1 881	189	1 173	25 803	8 876	355	1 693
TR90 Trabzon, Ordu, Giresun, Rize, Artvin, Gümüşhane	8 790	74	6	122	1 202	456	189	275
TRA1 Erzurum, Erzincan, Bayburt	22 359	185	28	312	4 317	704	298	285
TRA2 Ağrı, Kars, Iğdır, Ardahan	32 362	448	138	871	9 262	575	481	432
TRB1 Malatya, Elazığ, Bingöl, Tunceli	29 061	350	9	377	2 941	413	133	79
TRB2 Van, Muş, Bitlis, Hakkari	18 980	272	9	225	5 686	2 084	136	29
TRC1 Gaziantep, Adıyaman, Kilis	39 839	277	186	378	7 231	591	149	41
TRC2 Şanlıurfa, Diyarbakır	49 603	165	418	400	14 676	2 497	66	36
TRC3 Mardin, Batman, Şırnak, Silirt	16 751	157	351	198	4 093	624	3	21

3.3 Number of tractors by SR and trademark, 2012

John Deere	Landini	Massey Ferguson	New Holland	Same	Steyr	Tümosan	Universal	Diğer Other	SR
28 264	4 356	508 383	188 465	11 085	49 296	37 828	36 545	116 666	Turkey TR
28 264	4 356	508 383	188 465	11 085	49 296	37 828	36 545	116 666	Level 1
2 292	357	4 973	3 391	420	684	563	773	4 090	İstanbul TR1
5 543	1 697	37 608	16 678	2 570	7 901	6 479	5 273	15 320	West Marmara TR2
4 011	207	97 161	38 183	2 065	10 926	3 173	7 063	18 022	Aegean TR3
2 769	828	46 659	21 813	2 143	6 611	2 144	4 594	20 814	East Marmara TR4
1 909	392	43 781	10 147	621	3 652	10 127	3 568	12 966	West Anatolia TR5
3 425	469	49 370	22 701	753	7 160	4 389	4 655	12 966	Mediterranean TR6
1 642	198	72 344	14 042	606	2 552	2 761	1 340	6 567	Central Anatolia TR7
3 807	40	78 298	16 770	1 003	3 178	2 682	6 668	15 757	West Blacksea TR8
89	5	3 697	1 061	26	145	402	239	802	East Blacksea TR9
721	35	14 934	11 257	480	1 439	2 612	1 151	3 756	Northeast Anatolia TRA
536	9	22 639	6 127	132	2 586	917	611	1 741	Centraleast Anatolia TRB
1 520	119	36 919	26 295	266	2 462	1 579	610	3 865	Southeast Anatolia TRC
28 264	4 356	508 383	188 465	11 085	49 296	37 828	36 545	116 666	Level 2
2 292	357	4 973	3 391	420	684	563	773	4 090	İstanbul TR10
2 859	1 593	19 080	5 151	1 024	4 463	3 494	2 760	7 664	Tekirdağ, Edirne, Kırklareli TR21
2 684	104	18 528	11 527	1 546	3 438	2 985	2 513	7 656	Balıkesir, Çanakkale TR22
1 140	33	22 874	7 608	105	2 171	712	1 069	3 792	İzmir TR31
1 708	84	30 637	12 196	212	3 182	1 016	1 549	4 981	Aydın, Denizli, Muğla TR32
1 163	90	43 650	18 379	1 748	5 573	1 445	4 445	9 249	Manisa, Afyonkarahisar, Kütahya, Uşak TR33
1 290	683	20 578	12 452	1 432	4 179	1 512	3 406	10 113	Bursa, Eskişehir, Bilecik TR41
1 479	145	26 081	9 361	711	2 432	632	1 188	10 701	Kocaeli, Sakarya, Düzce, Bolu, Yalova TR42
798	183	21 137	4 112	349	1 376	1 505	876	4 419	Ankara TR51
1 111	209	22 644	6 035	272	2 276	8 622	2 692	8 547	Konya, Karaman TR52
784	53	22 669	8 715	414	1 483	994	1 752	6 854	Antalya, Isparta, Burdur TR61
1 633	289	17 944	7 104	247	1 316	1 761	1 098	4 104	Adana, Mersin TR62
1 008	127	8 757	6 882	92	4 361	1 634	1 805	2 008	Hatay, Kahramanmaraş, Osmaniye TR63
830	32	35 500	6 671	146	908	1 316	395	3 177	Kırıkkale, Aksaray, Niğde, Nevşehir, Kırşehir TR71
812	166	36 844	7 371	460	1 644	1 445	945	3 390	Kayseri, Sivas, Yozgat TR72
259	1	3 863	581	175	198	66	200	2 839	Zonguldak, Karabük, Bartın TR81
1 186	24	16 409	3 673	466	355	747	660	4 025	Kastamonu, Çankırı, Sinop TR82
2 362	15	58 026	12 516	362	2 625	1 869	5 808	8 893	Samsun, Tokat, Çorum, Amasya TR83
89	5	3 697	1 061	26	145	402	239	802	Trabzon, Ordu, Giresun, Rize, Artvin, Gümüşhane TR90
264	20	9 681	2 428	179	720	773	528	1 637	Erzurum, Erzincan, Bayburt TRA1
457	15	5 253	8 829	301	719	1 839	623	2 119	Ağrı, Kars, Iğdır, Ardahan TRA2
474	3	19 134	2 770	101	330	378	445	1 124	Malatya, Elazığ, Bingöl, Tunceli TRB1
62	6	3 505	3 357	31	2 256	539	166	617	Van, Muş, Bitlis, Hakkari TRB2
728	-	19 450	7 779	186	435	476	395	1 537	Gaziantep, Adıyaman, Kilis TRC1
642	59	13 967	12 695	69	1 326	740	184	1 663	Şanlıurfa, Diyarbakır TRC2
150	60	3 502	5 821	11	701	363	31	665	Mardin, Batman, Şırnak, Siirt TRC3

3.3 İBBS'ye ve markalara göre traktör sayısı, 2012 (devam)

İBBS	Toplam Total	Başak	Case	Erkunt	Fiat	Ford	Hattat	Inter- national	
3. Düzey	1 515 421	18 435	7 146	16 714	378 570	86 556	6 104	21 008	
TR100	İstanbul	21 878	352	172	167	2 479	485	146	534
TR211	Tekirdağ	26 609	337	212	258	5 402	1 022	197	582
TR212	Edirne	28 384	240	363	222	8 321	757	140	862
TR213	Kırklareli	18 030	295	176	252	4 054	424	89	730
TR221	Balıkesir	54 013	854	334	631	15 070	2 311	121	499
TR222	Çanakkale	27 827	523	218	281	9 076	776	64	101
TR310	İzmir	53 170	1 025	350	466	8 843	2 681	63	238
TR321	Aydın	36 690	676	189	392	13 832	1 748	43	114
TR322	Denizli	40 321	295	69	376	14 847	1 293	129	129
TR323	Muğla	25 604	135	41	185	11 455	885	58	159
TR331	Manisa	73 890	643	236	417	23 544	3 201	134	701
TR332	Afyonkarahisar	35 169	670	8	629	12 269	1 058	66	345
TR333	Kutahya	28 816	144	9	255	12 557	698	233	134
TR334	Uşak	15 525	42	53	180	9 187	139	42	64
TR411	Bursa	53 276	898	408	574	11 254	2 070	102	374
TR412	Eskişehir	19 250	595	19	248	3 989	1 297	140	600
TR413	Bilecik	9 174	134	1	92	2 244	858	7	151
TR421	Kocaeli	13 878	225	31	121	3 284	517	51	379
TR422	Sakarya	30 606	1 490	24	269	3 719	1 429	93	454
TR423	Düzce	8 641	113	2	21	1 350	269	3	64
TR424	Bolu	18 171	311	3	281	3 545	1 806	187	415
TR425	Yalova	2 153	33	-	81	120	19	2	8
TR510	Ankara	45 079	412	264	900	5 437	1 996	358	957
TR521	Konya	70 902	338	489	978	16 564	4 170	265	1 008
TR522	Karaman	8 933	71	9	281	2 367	758	7	122
TR611	Antalya	40 164	197	49	219	16 629	2 346	162	677
TR612	Isparta	18 353	157	13	201	5 161	581	100	157
TR613	Burdur	18 388	285	3	210	4 942	881	128	89
TR621	Adana	44 217	764	698	207	10 791	8 339	36	63
TR622	Mersin	29 127	80	156	246	11 268	4 851	210	139
TR631	Hatay	18 438	415	45	27	4 479	1 841	103	78
TR632	Kahramanmaraş	15 866	355	169	118	5 489	785	28	56
TR633	Osmaniye	13 558	599	125	130	5 350	937	25	34
TR711	Kırıkkale	7 890	7	6	147	252	194	12	13
TR712	Aksaray	15 160	24	221	180	4 508	726	39	104
TR713	Niğde	13 894	64	16	467	2 494	359	78	44
TR714	Nevşehir	18 112	101	94	121	1 657	622	16	28
TR715	Kırşehir	9 059	19	75	130	1 651	602	7	62
TR721	Kayseri	22 890	78	187	308	3 747	948	95	88
TR722	Sivas	25 881	185	149	249	5 249	976	83	95
TR723	Yozgat	26 942	107	80	370	6 177	3 294	85	86

3.3 Number of tractors by SR and trademark, 2012 (continued)

John Deere	Landini	Massey Ferguson	New Holland	Same	Steyr	Tümosan	Universal	Diğer Other	SR
28 264	4 356	508 383	188 465	11 085	49 296	37 828	36 545	116 666	Level 3
2 292	357	4 973	3 391	420	684	563	773	4 090	İstanbul TR100
1 180	996	7 494	2 063	340	1 852	1 186	652	2 836	Tekirdağ TR211
1 025	332	7 195	2 082	375	1 434	1 324	1 210	2 502	Edirne TR212
654	265	4 391	1 006	309	1 177	984	898	2 326	Kırklareli TR213
1 669	21	13 756	7 656	920	2 608	2 010	1 837	3 716	Balıkesir TR221
1 015	83	4 772	3 871	626	830	975	676	3 940	Çanakkale TR222
1 140	33	22 874	7 608	105	2 171	712	1 069	3 792	İzmir TR310
569	57	10 143	4 582	11	1 905	394	436	1 599	Aydın TR321
560	27	13 703	4 554	138	837	503	696	2 165	Denizli TR322
579	-	6 791	3 060	63	440	119	417	1 217	Muğla TR323
581	66	21 693	10 220	458	3 923	616	2 587	4 870	Manisa TR331
308	20	11 996	3 608	196	971	356	1 005	1 664	Afyonkarahisar TR332
215	2	7 353	2 839	1 076	183	307	612	2 199	Kütahya TR333
59	2	2 608	1 712	18	496	166	241	516	Uşak TR334
659	570	14 552	9 418	1 139	1 838	909	2 085	6 426	Bursa TR411
581	49	4 183	1 687	113	2 044	496	907	2 302	Eskişehir TR412
50	64	1 843	1 347	180	297	107	414	1 385	Bilecik TR413
346	33	2 468	2 543	177	314	289	444	2 656	Kocaeli TR421
529	103	11 766	3 221	278	1 822	239	396	4 774	Sakarya TR422
408	1	4 701	784	14	86	21	88	716	Düzce TR423
186	7	6 505	1 982	156	199	71	219	2 298	Bolu TR424
10	1	641	831	86	11	12	41	257	Yalova TR425
798	183	21 137	4 112	349	1 376	1 505	876	4 419	Ankara TR510
1 001	199	20 310	5 006	220	2 086	7 846	2 431	7 991	Konya TR521
110	10	2 334	1 029	52	190	776	261	556	Karaman TR522
528	22	8 714	4 794	135	870	347	1 056	3 419	Antalya TR611
81	27	6 397	2 189	96	137	310	418	2 328	Isparta TR612
175	4	7 558	1 732	183	476	337	278	1 107	Burdur TR613
796	250	12 089	4 565	157	1 055	1 390	434	2 583	Adana TR621
837	39	5 855	2 539	90	261	371	664	1 521	Mersin TR622
555	116	3 811	2 666	4	2 305	522	562	909	Hatay TR631
384	1	3 002	2 092	42	1 511	743	399	692	Kahramanmaraş TR632
69	10	1 944	2 124	46	545	369	844	407	Osmaniye TR633
65	-	6 638	324	3	22	60	24	123	Kırıkkale TR711
170	3	5 416	1 968	14	183	577	93	934	Aksaray TR712
52	2	6 753	2 392	40	180	183	82	688	Niğde TR713
301	13	12 131	1 232	79	262	259	121	1 075	Nevşehir TR714
242	14	4 562	755	10	261	237	75	357	Kırşehir TR715
420	10	12 445	2 322	210	216	399	270	1 147	Kayseri TR721
190	69	12 364	3 349	197	545	619	426	1 136	Sivas TR722
202	87	12 035	1 700	53	883	427	249	1 107	Yozgat TR723

3.3 İBBS'ye ve markalara göre traktör sayısı, 2012 (devam)

İBBS		Toplam Total	Başak	Case	Erkunt	Fiat	Ford	Hattat	Inter- national
TR811	Zonguldak	8 717	47	1	45	651	1 611	78	2 663
TR812	Karabük	4 975	37	-	34	1 063	332	12	622
TR813	Bartın	4 405	24	-	53	374	542	100	1 626
TR821	Kastamonu	24 668	197	2	280	4 050	5 275	66	1 220
TR822	Çankırı	11 058	22	43	235	1 184	263	40	91
TR823	Sinop	7 479	11	-	124	1 384	764	51	358
TR831	Samsun	45 472	1 092	6	153	7 350	6 886	262	494
TR832	Tokat	35 873	482	80	236	5 954	329	36	201
TR833	Çorum	34 448	166	49	666	7 531	1 324	22	561
TR834	Amasya	16 653	141	54	118	4 968	337	35	437
TR901	Trabzon	173	8	1	2	27	9	2	2
TR902	Ordu	1 976	20	-	29	83	302	47	210
TR903	Giresun	2 633	9	-	46	30	10	30	3
TR904	Rize	38	6	-	-	4	-	-	-
TR905	Artvin	936	20	4	8	67	101	55	25
TR906	Gümüşhane	3 034	11	1	37	991	34	55	35
TRA11	Erzurum	14 023	140	24	285	2 980	553	200	161
TRA12	Erzincan	5 804	33	4	13	352	86	53	44
TRA13	Bayburt	2 532	12	-	14	985	65	45	80
TRA21	Ağrı	7 071	8	2	148	3 055	183	103	13
TRA22	Kars	15 180	213	1	358	3 400	252	161	194
TRA23	Iğdır	3 181	26	-	70	928	31	99	-
TRA24	Ardahan	6 930	201	135	295	1 879	109	118	225
TRB11	Malatya	19 096	103	1	160	2 233	228	40	29
TRB12	Elazığ	7 954	130	8	162	624	164	76	47
TRB13	Bingöl	873	71	-	21	33	13	4	1
TRB14	Tunceli	1 138	46	-	34	51	8	13	2
TRB21	Van	7 181	108	-	67	1 367	1 184	69	7
TRB22	Muş	8 474	84	9	119	3 513	458	36	21
TRB23	Bitlis	2 622	72	-	39	653	426	31	-
TRB24	Hakkari	703	8	-	-	153	16	-	1
TRC11	Gaziantep	23 695	192	115	284	2 673	369	70	16
TRC12	Adıyaman	12 007	82	69	38	4 231	145	73	25
TRC13	Kilis	4 137	3	2	56	327	77	6	-
TRC21	Şanlıurfa	30 156	109	352	299	11 689	1 224	46	26
TRC22	Diyarbakır	19 447	56	66	101	2 987	1 273	20	10
TRC31	Mardin	8 365	140	330	171	1 237	267	2	16
TRC32	Batman	4 641	4	12	13	1 945	291	1	-
TRC33	Şırnak	1 835	8	2	8	328	30	-	-
TRC34	Siirt	1 910	5	7	6	583	36	-	5

3.3 Number of tractors by SR and trademark, 2012 (continued)

John Deere	Landini	Massey Ferguson	New Holland	Same	Steyr	Tümosan	Universal	Diğer Other	SR
195	1	1 911	211	39	77	25	95	1 067	Zonguldak TR811
22	-	1 563	193	116	31	19	70	861	Karabük TR812
42	-	389	177	20	90	22	35	911	Bartın TR813
304	21	8 984	1 371	73	275	233	303	2 014	Kastamonu TR821
64	1	6 774	1 460	64	31	330	83	373	Çankırı TR822
818	2	651	842	329	49	184	274	1 638	Sinop TR823
1 837	7	12 253	3 050	188	1 733	456	4 543	5 162	Samsun TR831
130	5	21 232	4 258	96	551	493	290	1 500	Tokat TR832
224	2	18 108	3 564	28	131	547	564	961	Çorum TR833
171	1	6 433	1 644	50	210	373	411	1 270	Amasya TR834
1	1	27	11	-	13	15	11	43	Trabzon TR901
40	-	653	137	1	69	44	46	295	Ordu TR902
5	-	1 968	348	2	15	59	9	99	Giresun TR903
-	1	9	1	-	4	-	3	10	Rize TR904
29	2	216	62	6	20	103	44	174	Artvin TR905
14	1	824	502	17	24	181	126	181	Gümüşhane TR906
201	7	4 888	1 899	116	489	429	438	1 213	Erzurum TRA11
36	12	4 312	273	7	153	195	20	211	Erzincan TRA12
27	1	481	256	56	78	149	70	213	Bayburt TRA13
32	-	1 107	1 850	9	135	150	92	184	Ağrı TRA21
242	7	2 673	4 697	134	321	1 121	165	1 241	Kars TRA22
17	-	740	853	58	49	49	144	117	İğdır TRA23
166	8	733	1 429	100	214	519	222	577	Ardahan TRA24
305	1	13 118	1 535	71	147	124	387	614	Malatya TRB11
122	-	5 032	912	26	77	114	51	409	Elazığ TRB12
5	1	464	86	-	87	46	3	38	Bingöl TRB13
42	1	520	237	4	19	94	4	63	Tunceli TRB14
6	-	2 176	395	2	1 347	192	44	217	Van TRB21
53	-	651	2 358	26	630	178	94	244	Muş TRB22
2	5	439	544	2	196	84	9	120	Bitlis TRB23
1	1	239	60	1	83	85	19	36	Hakkari TRB24
268	-	13 209	4 809	116	218	233	246	877	Gaziantep TRC11
438	-	3 654	2 135	4	210	166	123	614	Adıyaman TRC12
22	-	2 587	835	66	7	77	26	46	Kilis TRC13
462	19	4 239	9 257	54	1 091	305	149	835	Şanlıurfa TRC21
180	40	9 728	3 438	15	235	435	35	828	Diyarbakır TRC22
92	58	2 393	2 286	9	594	241	24	505	Mardin TRC31
6	1	908	1 257	-	31	90	2	80	Batman TRC32
16	1	55	1 291	1	39	21	5	30	Şırnak TRC33
36	-	146	987	1	37	11	-	50	Siirt TRC34

4.1 İBBS'ye göre yıl içinde kaydı yapılan ve kaydı silinen motorlu kara taşıt sayısı, 2012

		Yıl içinde kaydı yapılan - Vehicles registered during the year								
						Kamyo- net		Moto- siklet	Özel amaçlı taşıtlar	
İBBS		Toplam Total	Otomobil Car	Minibüs Minibus	Otobüs Bus	Small Truck	Kamyon Truck	Motor- cycle	Special purpose vehicles	Traktör Tractor
TR	Türkiye	1 069 292	565 791	13 915	20 673	197 643	38 616	179 226	1 305	52 123
1. Düzey		1 069 292	565 791	13 915	20 673	197 643	38 616	179 226	1 305	52 123
TR1	İstanbul	340 185	241 617	3 762	8 605	53 890	9 119	21 215	201	1 776
TR2	Batı Marmara	49 851	19 686	285	700	8 799	1 220	14 563	45	4 553
TR3	Ege	150 150	60 414	1 252	1 994	24 574	3 445	50 013	112	8 346
TR4	Doğu Marmara	86 671	44 381	965	2 534	19 586	3 417	11 212	80	4 496
TR5	Batı Anadolu	109 935	64 710	1 602	2 132	20 844	5 952	9 538	251	4 906
TR6	Akdeniz	141 929	60 245	1 590	2 010	24 539	5 769	41 612	168	5 996
TR7	Orta Anadolu	31 976	14 043	508	472	6 828	1 581	3 642	54	4 848
TR8	Batı Karadeniz	36 761	14 968	606	565	8 508	1 277	6 233	68	4 536
TR9	Doğu Karadeniz	17 987	8 486	520	236	5 727	1 047	1 449	44	478
TRA	Kuzeydoğu Anadolu	16 153	5 752	487	305	3 701	758	1 460	51	3 639
TRB	Ortadoğu Anadolu	21 300	8 856	1 093	334	6 806	1 128	1 134	106	1 843
TRC	Güneydoğu Anadolu	66 394	22 633	1 245	786	13 841	3 903	17 155	125	6 706
2. Düzey		1 069 292	565 791	13 915	20 673	197 643	38 616	179 226	1 305	52 123
TR10	İstanbul	340 185	241 617	3 762	8 605	53 890	9 119	21 215	201	1 776
TR21	Tekirdağ, Edirne, Kırklareli	24 309	11 089	127	477	4 631	697	5 225	21	2 042
TR22	Balıkesir, Çanakkale	25 542	8 597	158	223	4 168	523	9 338	24	2 511
TR31	İzmir	62 569	32 461	568	919	10 698	1 326	14 926	43	1 628
TR32	Aydın, Denizli, Muğla	51 444	17 837	448	381	8 084	1 159	20 520	26	2 989
TR33	Manisa, Afyonkarahisar, Kütahya, Uşak	36 137	10 116	236	694	5 792	960	14 567	43	3 729
TR41	Bursa, Eskişehir, Bilecik	48 380	25 139	537	1 486	11 003	1 441	6 364	37	2 373
TR42	Kocaeli, Sakarya, Düzce, Bolu, Yalova	38 291	19 242	428	1 048	8 583	1 976	4 848	43	2 123
TR51	Ankara	85 897	56 638	1 389	1 895	16 984	4 935	2 350	228	1 478
TR52	Konya, Karaman	24 038	8 072	213	237	3 860	1 017	7 188	23	3 428
TR61	Antalya, Isparta, Burdur	52 464	22 519	597	986	8 653	1 239	16 414	74	1 982
TR62	Adana, Mersin	55 764	24 937	677	573	10 320	3 189	13 904	51	2 113
TR63	Hatay, Kahramanmaraş, Osmaniye	33 701	12 789	316	451	5 566	1 341	11 294	43	1 901
TR71	Kırıkkale, Aksaray, Niğde, Nevşehir, Kırşehir	12 382	4 209	243	233	2 376	545	2 561	19	2 196
TR72	Kayseri, Sivas, Yozgat	19 594	9 834	265	239	4 452	1 036	1 081	35	2 652
TR81	Zonguldak, Karabük, Bartın	7 215	3 684	123	188	1 773	327	842	14	264
TR82	Kastamonu, Çankırı,Sinop	5 067	1 715	62	81	1 088	220	959	20	922
TR83	Samsun, Tokat, Çorum, Amasya	24 479	9 569	421	296	5 647	730	4 432	34	3 350
TR90	Trabzon, Ordu, Giresun, Rize, Artvin, Gümüşhane	17 987	8 486	520	236	5 727	1 047	1 449	44	478
TRA1	Erzurum, Erzincan, Bayburt	8 409	3 960	214	175	2 005	360	609	25	1 061
TRA2	Ağrı, Kars, Iğdır, Ardahan	7 744	1 792	273	130	1 696	398	851	26	2 578
TRB1	Malatya, Elazığ, Bingöl, Tunceli	12 348	6 134	408	191	3 230	490	882	36	977
TRB2	Van, Muş, Bitlis, Hakkari	8 952	2 722	685	143	3 576	638	252	70	866
TRC1	Gaziantep, Adıyaman, Kilis	28 803	10 181	323	348	4 966	1 353	9 043	27	2 562
TRC2	Şanlıurfa, Diyarbakır	24 755	8 937	431	302	4 828	909	6 482	57	2 809
TRC3	Mardin, Batman, Şırnak, Siirt	12 836	3 515	491	136	4 047	1 641	1 630	41	1 335

4.1 Number of road motor vehicles registered and withdrawn during the year according to SR, 2012

Yıl içinde kaydı silinen - Vehicles withdrawn during the year									
Toplam Total	Otomobil Car	Minibüs Minibus	Otobüs Bus	Kamyo- net Small Truck	Kamyon Truck	Moto- siklet Motor- cycle	Özel amaçlı taşıtlar Special purpose vehicles	Traktör Tractor	SR
125 407	30 027	7 231	4 630	14 141	15 424	48 694	2 350	2 910	Turkey TR
125 407	30 027	7 231	4 630	14 141	15 424	48 694	2 350	2 910	Level 1
58 025	20 492	3 175	2 867	6 833	7 912	12 270	2 116	2 360	İstanbul TR1
4 631	441	318	137	338	313	3 022	16	46	West Marmara TR2
14 860	1 541	692	481	1 978	1 219	8 849	32	68	Aegean TR3
6 389	1 067	356	274	936	868	2 781	32	75	East Marmara TR4
7 317	2 241	484	206	1 048	1 055	2 086	40	157	West Anatolia TR5
17 809	1 134	691	265	1 101	1 079	13 424	29	86	Mediterranean TR6
3 151	955	335	92	331	417	991	11	19	Central Anatolia TR7
3 936	569	479	111	526	500	1 677	14	60	West Black Sea TR8
1 655	268	216	31	351	367	413	7	2	East Black Sea TR9
1 041	286	95	41	144	217	227	24	7	Northeast Anatolia TRA
1 526	386	143	32	238	224	484	10	9	Centraleast Anatolia TRB
5 067	647	247	93	317	1 253	2 470	19	21	Southeast Anatolia TRC
125 407	30 027	7 231	4 630	14 141	15 424	48 694	2 350	2 910	Level 2
58 025	20 492	3 175	2 867	6 833	7 912	12 270	2 116	2 360	İstanbul TR10
2 046	230	250	81	132	153	1 164	10	26	Tekirdağ, Edirne, Kırklareli TR21
2 585	211	68	56	206	160	1 858	6	20	Balıkesir, Çanakkale TR22
4 789	775	198	229	1 077	469	2 009	17	15	İzmir TR31
5 448	346	276	79	508	283	3 925	10	21	Aydın, Denizli, Muğla TR32
4 623	420	218	173	393	467	2 915	5	32	Manisa, Afyonkarahisar, TR33
									Kütahya, Uşak
3 280	537	142	151	499	347	1 548	12	44	Bursa, Eskişehir, Bilecik TR41
3 109	530	214	123	437	521	1 233	20	31	Kocaeli, Sakarya, Düzce, TR42
									Bolu, Yalova
4 573	1 957	264	125	830	728	591	31	47	Ankara TR51
2 744	284	220	81	218	327	1 495	9	110	Konya, Karaman TR52
6 237	529	198	71	528	310	4 557	10	34	Antalya, Isparta, Burdur TR61
6 207	366	197	115	402	506	4 581	7	33	Adana, Mersin TR62
5 365	239	296	79	171	263	4 286	12	19	Hatay, Kahramanmaraş, Osmaniye TR63
1 499	279	184	58	127	208	627	5	11	Kırıkkale, Aksaray, Niğde, TR71
									Nevşehir, Kırşehir
1 652	676	151	34	204	209	364	6	8	Kayseri, Sivas, Yozgat TR72
876	114	220	42	101	146	244	1	8	Zonguldak, Karabük, Bartın TR81
649	71	64	28	61	149	254	6	16	Kastamonu, Çankırı, Sinop TR82
2 411	384	195	41	364	205	1 179	7	36	Samsun, Tokat, Çorum, Amasya TR83
1 655	268	216	31	351	367	413	7	2	Trabzon, Ordu, Giresun, Rize, TR90
									Artvin, Gümüşhane
640	212	50	18	105	98	135	20	2	Erzurum, Erzincan, Bayburt TRA1
401	74	45	23	39	119	92	4	5	Ağrı, Kars, Iğdır, Ardahan TRA2
1 123	287	101	26	161	91	443	8	6	Malatya, Elazığ, Bingöl, Tunceli TRB1
403	99	42	6	77	133	41	2	3	Van, Muş, Bitlis, Hakkari TRB2
1 833	261	129	60	156	170	1 048	4	5	Gaziantep, Adıyaman, Kilis TRC1
1 737	323	79	28	102	205	981	8	11	Şanlıurfa, Diyarbakır TRC2
1 497	63	39	5	59	878	441	7	5	Mardin, Batman, Şırnak, Siirt TRC3

4.1 İBBS'ye göre yıl içinde kaydı yapılan ve kaydı silinen motorlu kara taşıt sayısı, 2012 (devam)

Yıl içinde kaydı yapılan - Vehicles registered during the year									
İBBS	Toplam Total	Otomobil Car	Minibüs Minibus	Otobüs Bus	Kamyo- net Small Truck	Kamyon Truck	Moto- siklet Motor- cycle	Özel amaçlı taşıtlar Special purpose vehicles	Traktör Tractor
3. Düzey	1 069 292	565 791	13 915	20 673	197 643	38 616	179 226	1 305	52 123
TR100 İstanbul	340 185	241 617	3 762	8 605	53 890	9 119	21 215	201	1 776
TR211 Tekirdağ	11 941	6 185	70	327	2 513	388	1 637	12	809
TR212 Edirne	7 147	2 839	32	82	1 129	128	2 237	4	696
TR213 Kırklareli	5 221	2 065	25	68	989	181	1 351	5	537
TR221 Balıkesir	16 552	5 821	104	131	2 730	362	5 823	18	1 563
TR222 Çanakkale	8 990	2 776	54	92	1 438	161	3 515	6	948
TR310 İzmir	62 569	32 461	568	919	10 698	1 326	14 926	43	1 628
TR321 Aydın	15 658	4 831	83	72	2 318	185	7 184	5	980
TR322 Denizli	14 441	5 158	104	140	2 848	714	4 152	1	1 324
TR323 Muğla	21 345	7 848	261	169	2 918	260	9 184	20	685
TR331 Manisa	19 372	4 710	85	442	2 598	390	9 200	20	1 927
TR332 Afyonkarahisar	6 562	1 895	82	82	1 220	212	2 360	8	703
TR333 Kütahya	6 266	2 038	49	133	1 198	228	1 852	8	760
TR334 Uşak	3 937	1 473	20	37	776	130	1 155	7	339
TR411 Bursa	37 336	19 645	393	1 278	8 560	1 030	4 880	30	1 520
TR412 Eskişehir	9 113	4 780	77	191	1 986	301	1 151	3	624
TR413 Bilecik	1 931	714	67	17	457	110	333	4	229
TR421 Kocaeli	19 707	11 126	208	676	4 659	994	1 462	8	574
TR422 Sakarya	9 346	4 212	75	213	1 950	369	1 735	15	777
TR423 Düzce	3 539	1 422	45	57	637	233	912	7	226
TR424 Bolu	2 785	1 114	24	46	581	273	332	11	404
TR425 Yalova	2 914	1 368	76	56	756	107	407	2	142
TR510 Ankara	85 897	56 638	1 389	1 895	16 984	4 935	2 350	228	1 478
TR521 Konya	21 252	7 344	197	209	3 594	948	6 025	20	2 915
TR522 Karaman	2 786	728	16	28	266	69	1 163	3	513
TR611 Antalya	44 141	20 354	542	912	7 651	895	12 765	60	962
TR612 Isparta	4 655	1 385	39	50	601	117	1 887	10	566
TR613 Burdur	3 668	780	16	24	401	227	1 762	4	454
TR621 Adana	29 220	14 179	451	352	5 468	999	6 305	31	1 435
TR622 Mersin	26 544	10 758	226	221	4 852	2 190	7 599	20	678
TR631 Hatay	21 343	7 953	184	315	2 619	933	8 638	16	685
TR632 Kahramanmaraş	7 377	3 112	88	69	1 914	297	1 187	19	691
TR633 Osmaniye	4 981	1 724	44	67	1 033	111	1 469	8	525
TR711 Kırıkkale	1 302	561	48	31	293	57	166	5	141
TR712 Aksaray	2 958	941	32	55	478	181	636	4	631
TR713 Niğde	2 805	797	36	63	515	91	774	8	521
TR714 Nevşehir	3 532	1 183	112	63	777	170	801	-	426
TR715 Kırşehir	1 785	727	15	21	313	46	184	2	477
TR721 Kayseri	11 407	6 705	128	135	2 470	649	620	18	682
TR722 Sivas	5 614	2 223	95	90	1 377	310	310	14	1 195
TR723 Yozgat	2 573	906	42	14	605	77	151	3	775

4.1 Number of road motor vehicles registered and withdrawn during the year according to SR, 2012 (continued)

Yıl içinde kaydı silinen - Vehicles withdrawn during the year									
Toplam Total	Otomobil Car	Minibüs Minibus	Otobüs Bus	Kamyo- net Small Truck	Kamyon Truck	Moto- siklet Motor- cycle	Özel amaçlı taşıtlar Special purpose vehicles	Traktör Tractor	SR
125 407	30 027	7 231	4 630	14 141	15 424	48 694	2 350	2 910	Level 3
58 025	20 492	3 175	2 867	6 833	7 912	12 270	2 116	2 360	İstanbul TR100
945	130	143	47	81	70	457	2	15	Tekirdağ TR211
614	57	62	27	29	42	392	1	4	Edirne TR212
487	43	45	7	22	41	315	7	7	Kırklareli TR213
1 622	158	52	40	154	111	1 096	3	8	Balıkesir TR221
963	53	16	16	52	49	762	3	12	Çanakkale TR222
4 789	775	198	229	1 077	469	2 009	17	15	İzmir TR310
1 766	129	127	25	260	95	1 128	1	1	Aydın TR321
1 154	119	57	30	112	113	706	6	11	Denizli TR322
2 528	98	92	24	136	75	2 091	3	9	Muğla TR323
2 703	138	71	89	225	164	2 002	4	10	Manisa TR331
749	66	60	32	71	173	335	-	12	Afyonkarahisar TR332
702	142	59	24	67	88	315	1	6	Kütahya TR333
469	74	28	28	30	42	263	-	4	Uşak TR334
2 150	294	82	102	355	196	1 095	7	19	Bursa TR411
927	208	46	45	114	127	360	3	24	Eskişehir TR412
203	35	14	4	30	24	93	2	1	Bilecik TR413
1 064	194	50	49	166	177	406	16	6	Kocaeli TR421
1 041	150	82	36	142	150	472	-	9	Sakarya TR422
488	99	44	20	67	100	150	3	5	Düzce TR423
361	67	17	12	45	78	130	1	11	Bolu TR424
155	20	21	6	17	16	75	-	-	Yalova TR425
4 573	1 957	264	125	830	728	591	31	47	Ankara TR510
2 292	257	188	70	195	306	1 166	8	102	Konya TR521
452	27	32	11	23	21	329	1	8	Karaman TR522
5 185	436	170	48	438	199	3 867	5	22	Antalya TR611
626	55	19	17	55	42	424	2	12	Isparta TR612
426	38	9	6	35	69	266	3	-	Burdur TR613
2 991	207	100	41	156	181	2 283	5	18	Adana TR621
3 216	159	97	74	246	325	2 298	2	15	Mersin TR622
3 201	114	138	32	95	157	2 651	4	10	Hatay TR631
933	58	116	43	53	78	570	8	7	Kahramanmaraş TR632
1 231	67	42	4	23	28	1 065	-	2	Osmaniye TR633
263	60	109	11	15	7	59	2	-	Kırıkkale TR711
431	53	24	18	30	72	230	1	3	Aksaray TR712
329	23	8	9	22	61	203	1	2	Niğde TR713
251	74	13	9	44	40	66	1	4	Nevşehir TR714
225	69	30	11	16	28	69	-	2	Kırşehir TR715
1 121	550	95	15	154	83	217	2	5	Kayseri TR721
311	64	35	11	37	72	88	3	1	Sivas TR722
220	62	21	8	13	54	59	1	2	Yozgat TR723

4.1 İBBS'ye göre yıl içinde kaydı yapılan ve kaydı silinen motorlu kara taşıt sayısı, 2012 (devam)

Yıl içinde kaydı yapılan - Vehicles registered during the year										
İBBS	Toplam Total	Otomobil Car	Minibüs Minibus	Otobüs Bus	Kamyo- net Small Truck	Kamyon Truck	Moto- siklet Motor- cycle	Özel amaçlı taşıtlar Special purpose vehicles	Traktör Tractor	
TR811 Zonguldak	4 538	2 458	76	116	1 156	173	461	8	90	
TR812 Karabük	1 481	704	27	38	334	100	190	3	85	
TR813 Bartın	1 196	522	20	34	283	54	191	3	89	
TR821 Kastamonu	2 510	868	32	44	574	103	511	12	366	
TR822 Çankırı	1 279	360	10	12	278	57	240	5	317	
TR823 Sinop	1 278	487	20	25	236	60	208	3	239	
TR831 Samsun	11 692	5 123	267	126	2 602	370	2 409	13	782	
TR832 Tokat	5 318	1 716	59	63	1 303	124	946	6	1 101	
TR833 Çorum	4 438	1 692	55	74	1 000	138	497	6	976	
TR834 Amasya	3 031	1 038	40	33	742	98	580	9	491	
TR901 Trabzon	6 589	3 636	113	141	1 837	435	414	6	7	
TR902 Ordu	4 341	2 128	114	34	1 457	129	391	9	79	
TR903 Giresun	2 470	1 091	80	14	777	63	229	8	208	
TR904 Rize	2 503	1 031	81	24	1 024	137	199	6	1	
TR905 Artvin	1 175	349	80	12	373	168	97	7	89	
TR906 Gümüşhane	909	251	52	11	259	115	119	8	94	
TRA11 Erzurum	6 037	3 056	161	109	1 435	276	161	15	824	
TRA12 Erzincan	1 827	764	39	53	475	73	302	8	113	
TRA13 Bayburt	545	140	14	13	95	11	146	2	124	
TRA21 Ağrı	1 931	609	110	55	656	123	102	13	263	
TRA22 Kars	2 699	643	84	44	533	94	127	5	1 169	
TRA23 Iğdır	1 802	349	24	27	311	173	572	5	341	
TRA24 Ardahan	1 312	191	55	4	196	8	50	3	805	
TRB11 Malatya	5 640	2 836	93	99	1 461	154	541	7	449	
TRB12 Elazığ	4 814	2 608	143	59	1 160	250	291	13	290	
TRB13 Bingöl	1 241	441	147	25	482	64	30	10	42	
TRB14 Tunceli	653	249	25	8	127	22	20	6	196	
TRB21 Van	4 566	1 573	328	45	1 869	365	131	22	233	
TRB22 Muş	2 367	643	138	27	886	118	54	12	489	
TRB23 Bitlis	1 481	388	168	57	597	94	54	17	106	
TRB24 Hakkari	538	118	51	14	224	61	13	19	38	
TRC11 Gaziantep	22 203	8 509	189	315	4 115	1 187	6 518	18	1 352	
TRC12 Adıyaman	4 100	1 379	119	26	691	139	976	6	764	
TRC13 Kilis	2 500	293	15	7	160	27	1 549	3	446	
TRC21 Şanlıurfa	15 774	4 950	86	58	2 595	258	5 977	26	1 824	
TRC22 Diyarbakır	8 981	3 987	345	244	2 233	651	505	31	985	
TRC31 Mardin	5 180	1 625	68	45	1 794	393	543	10	702	
TRC32 Batman	3 587	1 169	229	50	1 058	258	588	6	229	
TRC33 Şırnak	2 701	303	70	27	804	896	356	18	227	
TRC34 Siirt	1 368	418	124	14	391	94	143	7	177	

4.1 Number of road motor vehicles registered and withdrawn during the year according to SR, 2012 (continued)

Yıl içinde kaydı silinen - Vehicles withdrawn during the year									
Toplam	Otomobil	Minibüs	Otobüs	Kamyo- net	Kamyon	Moto- siklet	Özel amaçlı taşıtlar Special purpose vehicles	Traktör	SR
Total	Car	Minibus	Bus	Small Truck	Truck	Motor- cycle		Tractor	
446	54	103	22	51	81	132	-	3	Zonguldak TR811
297	43	93	15	30	49	62	1	4	Karabük TR812
133	17	24	5	20	16	50	-	1	Bartın TR813
355	30	31	12	32	111	124	4	11	Kastamonu TR821
151	22	9	7	12	22	76	-	3	Çankırı TR822
143	19	24	9	17	16	54	2	2	Sinop TR823
1 140	193	73	13	227	76	538	1	19	Samsun TR831
420	45	61	14	49	36	205	3	7	Tokat TR832
532	83	27	8	43	67	300	-	4	Çorum TR833
319	63	34	6	45	26	136	3	6	Amasya TR834
523	107	67	16	108	96	127	2	-	Trabzon TR901
375	61	56	6	63	61	125	3	-	Ordu TR902
277	32	55	6	72	61	50	1	-	Giresun TR903
276	46	18	2	76	80	54	-	-	Rize TR904
147	15	13	1	21	58	39	-	-	Artvin TR905
57	7	7	-	11	11	18	1	2	Gümüşhane TR906
457	176	31	16	74	75	65	20	-	Erzurum TRA11
148	30	17	2	27	20	51	-	1	Erzincan TRA12
35	6	2	-	4	3	19	-	1	Bayburt TRA13
108	32	9	4	9	44	6	2	2	Ağrı TRA21
74	10	16	4	13	14	15	1	1	Kars TRA22
199	22	19	15	13	58	70	1	1	İğdır TRA23
20	10	1	-	4	3	1	-	1	Ardahan TRA24
681	177	67	17	110	51	255	-	4	Malatya TRB11
368	95	30	9	37	34	159	2	2	Elazığ TRB12
46	11	3	-	11	3	18	-	-	Bingöl TRB13
28	4	1	-	3	3	11	6	-	Tunceli TRB14
233	53	25	2	45	88	17	1	2	Van TRB21
36	9	5	2	5	2	13	-	-	Muş TRB22
107	28	9	1	20	38	9	1	1	Bitlis TRB23
27	9	3	1	7	5	2	-	-	Hakkari TRB24
1 367	229	95	46	141	143	707	3	3	Gaziantep TRC11
276	22	31	11	12	20	177	1	2	Adıyaman TRC12
190	10	3	3	3	7	164	-	-	Kilis TRC13
1 255	246	49	20	67	146	721	3	3	Şanlıurfa TRC21
482	77	30	8	35	59	260	5	8	Diyarbakır TRC22
311	33	9	2	19	80	163	3	2	Mardin TRC31
229	14	21	1	20	12	158	1	2	Batman TRC32
850	5	6	1	12	776	47	3	-	Şırnak TRC33
107	11	3	1	8	10	73	-	1	Siirt TRC34

4.2 İBBS'ye ve markalara göre yıl içinde trafiğe kaydı yapılan otomobil sayısı, 2012

İBBS	Toplam Total	Alfa Romeo	Audi	BMW	Chery	Chevrolet	Citroen
TR Türkiye	565 791	1 018	14 557	16 389	146	20 285	15 009
1. Düzey	565 791	1 018	14 557	16 389	146	20 285	15 009
TR1 İstanbul	241 617	504	8 183	9 979	72	6 609	7 802
TR2 Batı Marmara	19 686	16	195	210	3	827	278
TR3 Ege	60 414	125	979	1 183	10	3 100	1 183
TR4 Doğu Marmara	44 381	69	1 055	1 388	22	1 499	1 022
TR5 Batı Anadolu	64 710	119	1 719	1 807	15	2 575	1 519
TR6 Akdeniz	60 245	129	1 397	1 219	15	3 199	1 228
TR7 Orta Anadolu	14 043	3	249	135	-	507	269
TR8 Batı Karadeniz	14 968	7	127	119	1	468	561
TR9 Doğu Karadeniz	8 486	4	123	40	1	356	129
TRA Kuzeydoğu Anadolu	5 752	-	22	15	-	140	112
TRB Ortadoğu Anadolu	8 856	2	47	25	1	337	216
TRC Güneydoğu Anadolu	22 633	40	461	269	6	668	690
2. Düzey	565 791	1 018	14 557	16 389	146	20 285	15 009
TR10 İstanbul	241 617	504	8 183	9 979	72	6 609	7 802
TR21 Tekirdağ, Edirne, Kırklareli	11 089	9	124	114	1	500	155
TR22 Balıkesir, Çanakkale	8 597	7	71	96	2	327	123
TR31 İzmir	32 461	94	641	838	5	1 843	653
TR32 Aydın, Denizli, Muğla	17 837	19	208	223	1	946	372
TR33 Manisa, Afyonkarahisar, Kütahya, Uşak	10 116	12	130	122	4	311	158
TR41 Bursa, Eskişehir, Bilecik	25 139	60	770	1 020	10	892	674
TR42 Kocaeli, Sakarya, Düzce, Bolu, Yalova	19 242	9	285	368	12	607	348
TR51 Ankara	56 638	113	1 463	1 633	9	2 279	1 306
TR52 Konya, Karaman	8 072	6	256	174	6	296	213
TR61 Antalya, Isparta, Burdur	22 519	47	648	564	4	1 236	355
TR62 Adana, Mersin	24 937	70	604	521	2	1 373	514
TR63 Hatay, Kahramanmaraş, Osmaniye	12 789	12	145	134	9	590	359
TR71 Kırıkkale, Aksaray, Niğde, Nevşehir, Kırşehir	4 209	-	69	40	-	152	46
TR72 Kayseri, Sivas, Yozgat	9 834	3	180	95	-	355	223
TR81 Zonguldak, Karabük, Bartın	3 684	2	35	27	-	67	137
TR82 Kastamonu, Çankırı, Sinop	1 715	1	12	8	-	47	16
TR83 Samsun, Tokat, Çorum, Amasya	9 569	4	80	84	1	354	408
TR90 Trabzon, Ordu, Giresun, Rize, Artvin, Gümüşhane	8 486	4	123	40	1	356	129
TRA1 Erzurum, Erzincan, Bayburt	3 960	-	15	11	-	95	101
TRA2 Ağrı, Kars, Iğdır, Ardahan	1 792	-	7	4	-	45	11
TRB1 Malatya, Elazığ, Bingöl, Tunceli	6 134	1	39	24	-	231	156
TRB2 Van, Muş, Bitlis, Hakkari	2 722	1	8	1	1	106	60
TRC1 Gaziantep, Adıyaman, Kilis	10 181	34	305	216	-	268	423
TRC2 Şanlıurfa, Diyarbakır	8 937	5	134	42	3	320	224
TRC3 Mardin, Batman, Şırnak, Siirt	3 515	1	22	11	3	80	43

4.2 Number of cars registered to traffic during the year according to SR and trademark, 2012

Dacia	Fiat	Ford	Geely	Honda	Hyundai	Jeep	Kia	SR
26 501	47 642	47 976	1 067	15 084	42 057	683	11 636	Turkey TR
26 501	47 642	47 976	1 067	15 084	42 057	683	11 636	Level 1
7 707	23 534	21 794	283	4 836	15 173	389	4 354	İstanbul TR1
1 524	1 581	1 516	107	467	1 767	5	556	West Marmara TR2
4 692	4 784	4 577	61	1 860	4 261	51	1 040	Aegean TR3
2 488	3 808	3 926	115	1 629	3 577	41	1 619	East Marmara TR4
2 289	4 432	5 770	233	2 149	5 161	104	1 059	West Anatolia TR5
3 149	4 143	4 792	127	1 848	4 677	57	1 091	Mediterranean TR6
812	883	1 368	10	449	1 672	5	287	Central Anatolia TR7
1 155	1 263	1 218	6	570	1 192	3	195	West Black Sea TR8
895	573	586	37	278	847	5	219	East Black Sea TR9
489	340	413	24	197	698	-	215	Northeast Anatolia TRA
412	665	532	15	300	773	1	264	Centraleast Anatolia TRB
889	1 636	1 484	49	501	2 259	22	737	Southeast Anatolia TRC
26 501	47 642	47 976	1 067	15 084	42 057	683	11 636	Level 2
7 707	23 534	21 794	283	4 836	15 173	389	4 354	İstanbul TR10
835	672	698	96	241	1 038	-	328	Tekirdağ, Edirne, Kırklareli TR21
689	909	818	11	226	729	5	228	Balıkesir, Çanakkale TR22
2 584	2 606	2 384	23	1 199	1 975	38	485	İzmir TR31
1 386	1 505	1 387	15	431	1 047	11	350	Aydın, Denizli, Muğla TR32
722	673	806	23	230	1 239	2	205	Manisa, Afyonkarahisar, Kütahya, Uşak TR33
1 570	2 535	2 192	95	848	1 460	35	688	Bursa, Eskişehir, Bilecik TR41
918	1 273	1 734	20	781	2 117	6	931	Kocaeli, Sakarya, Düzce, Bolu, Yalova TR42
1 881	3 882	5 236	82	1 992	4 327	104	861	Ankara TR51
408	550	534	151	157	834	-	198	Konya, Karaman TR52
1 104	1 797	1 596	79	853	1 601	18	465	Antalya, Isparta, Burdur TR61
1 510	1 565	2 169	17	643	2 097	36	347	Adana, Mersin TR62
535	781	1 027	31	352	979	3	279	Hatay, Kahramanmaraş, Osmaniye TR63
279	261	450	6	91	537	1	140	Kırıkkale, Aksaray, Niğde, Nevşehir, Kırşehir TR71
533	622	918	4	358	1 135	4	147	Kayseri, Sivas, Yozgat TR72
356	381	402	-	116	261	2	21	Zonguldak, Karabük, Bartın TR81
282	155	120	2	38	71	1	17	Kastamonu, Çankırı, Sinop TR82
517	727	696	4	416	860	-	157	Samsun, Tokat, Çorum, Amasya TR83
895	573	586	37	278	847	5	219	Trabzon, Ordu, Giresun, Rize, Artvin, Gümüşhane TR90
234	208	267	17	159	494	-	153	Erzurum, Erzincan, Bayburt TRA1
255	132	146	7	38	204	-	62	Ağrı, Kars, Iğdır, Ardahan TRA2
223	433	279	10	207	503	1	177	Malatya, Elazığ, Bingöl, Tunceli TRB1
189	232	253	5	93	270	-	87	Van, Muş, Bitlis, Hakkari TRB2
408	733	736	27	267	869	20	210	Gaziantep, Adıyaman, Kilis TRC1
324	586	452	20	176	880	2	299	Şanlıurfa, Diyarbakır TRC2
157	317	296	2	58	510	-	228	Mardin, Batman, Şırnak, Siirt TRC3

4.2 İBBS'ye ve markalara göre yıl içinde trafiğe kaydı yapılan otomobil sayısı, 2012 (devam)

İBBS	Land Rover	Mazda	Mercedes	Mini	Mitsubishi	Nissan	Opel	Peugeot
TR Türkiye	2 583	703	13 208	1 801	1 377	18 478	49 970	13 550
1. Düzey	2 583	703	13 208	1 801	1 377	18 478	49 970	13 550
TR1 İstanbul	1 906	206	7 018	1 192	377	7 311	16 121	5 010
TR2 Batı Marmara	14	25	182	22	57	560	2 433	411
TR3 Ege	147	76	1 014	127	131	2 182	6 656	1 189
TR4 Doğu Marmara	145	94	847	121	131	1 571	3 987	1 038
TR5 Batı Anadolu	204	106	1 871	192	286	2 034	6 426	2 550
TR6 Akdeniz	123	102	1 206	116	147	1 996	6 322	1 211
TR7 Orta Anadolu	11	11	231	8	20	365	1 357	435
TR8 Batı Karadeniz	10	7	182	8	61	589	1 631	506
TR9 Doğu Karadeniz	6	16	93	6	28	437	932	222
TRA Kuzeydoğu Anadolu	1	19	82	-	18	203	694	122
TRB Ortadoğu Anadolu	3	22	107	4	28	309	1 106	221
TRC Güneydoğu Anadolu	13	19	375	5	93	921	2 305	635
2. Düzey	2 583	703	13 208	1 801	1 377	18 478	49 970	13 550
TR10 İstanbul	1 906	206	7 018	1 192	377	7 311	16 121	5 010
TR21 Tekirdağ, Edirne, Kırklareli	7	9	75	15	32	292	1 605	276
TR22 Balıkesir, Çanakkale	7	16	107	7	25	268	828	135
TR31 İzmir	109	38	653	91	44	1 352	3 984	627
TR32 Aydın, Denizli, Muğla	26	31	259	28	72	580	1 641	318
TR33 Manisa, Afyonkarahisar, Kütahya, Uşak	12	7	102	8	15	250	1 031	244
TR41 Bursa, Eskişehir, Bilecik	110	47	545	109	70	893	2 154	694
TR42 Kocaeli, Sakarya, Düzce, Bolu, Yalova	35	47	302	12	61	678	1 833	344
TR51 Ankara	194	75	1 724	183	257	1 827	5 647	2 397
TR52 Konya, Karaman	10	31	147	9	29	207	779	153
TR61 Antalya, Isparta, Burdur	61	68	553	77	51	720	2 494	432
TR62 Adana, Mersin	51	30	443	31	63	850	2 350	427
TR63 Hatay, Kahramanmaraş, Osmaniye	11	4	210	8	33	426	1 478	352
TR71 Kırıkkale, Aksaray, Niğde, Nevşehir, Kırşehir	2	2	52	1	13	87	376	70
TR72 Kayseri, Sivas, Yozgat	9	9	179	7	7	278	981	365
TR81 Zonguldak, Karabük, Bartın	3	-	34	2	48	153	379	109
TR82 Kastamonu, Çankırı, Sinop	-	1	25	-	7	45	179	61
TR83 Samsun, Tokat, Çorum, Amasya	7	6	123	6	6	391	1 073	336
TR90 Trabzon, Ordu, Giresun, Rize, Artvin, Gümüşhane	6	16	93	6	28	437	932	222
TRA1 Erzurum, Erzincan, Bayburt	1	18	69	-	11	147	493	110
TRA2 Ağrı, Kars, Iğdır, Ardahan	-	1	13	-	7	56	201	12
TRB1 Malatya, Elazığ, Bingöl, Tunceli	1	21	98	4	24	240	843	142
TRB2 Van, Muş, Bitlis, Hakkari	2	1	9	-	4	69	263	79
TRC1 Gaziantep, Adıyaman, Kilis	11	18	266	4	22	403	1 010	298
TRC2 Şanlıurfa, Diyarbakır	1	-	90	1	31	447	1 074	254
TRC3 Mardin, Batman, Şırnak, Siirt	1	1	19	-	40	71	221	83

4.2 Number of cars registered to traffic during the year according to SR and trademark, 2012 (continued)

Renault	Seat	Skoda	Suzuki	Toyota	Volkswagen	Volvo	Diğer Other	SR
74 123	5 746	9 761	1 688	31 896	66 962	5 096	8 799	Turkey TR
74 123	5 746	9 761	1 688	31 896	66 962	5 096	8 799	Level 1
37 812	2 339	2 432	624	10 065	30 878	2 469	4 638	İstanbul TR1
2 107	129	371	57	1 989	2 070	81	126	West Marmara TR2
7 851	680	494	184	3 761	6 662	709	645	Aegean TR3
3 884	882	537	196	3 620	4 318	259	493	East Marmara TR4
6 484	371	1 754	197	3 026	8 057	794	1 407	West Anatolia TR5
7 059	562	1 430	226	4 141	7 068	536	929	Mediterranean TR6
1 771	315	399	21	963	1 341	45	101	Central Anatolia TR7
1 906	83	256	51	980	1 675	52	86	West Black Sea TR8
950	34	374	27	285	865	21	97	East Black Sea TR9
608	184	246	17	312	519	10	52	Northeast Anatolia TRA
780	15	584	4	1 051	934	21	77	Centraleast Anatolia TRB
2 911	152	884	84	1 703	2 575	99	148	Southeast Anatolia TRC
74 123	5 746	9 761	1 688	31 896	66 962	5 096	8 799	Level 2
37 812	2 339	2 432	624	10 065	30 878	2 469	4 638	İstanbul TR10
1 012	104	337	43	970	1 384	38	79	Tekirdağ, Edirne, Kırklareli TR21
1 095	25	34	14	1 019	686	43	47	Balıkesir, Çanakkale TR22
3 799	486	239	153	1 497	3 215	418	388	İzmir TR31
2 557	154	197	24	1 741	1 896	219	193	Aydın, Denizli, Muğla TR32
1 495	40	58	7	523	1 551	72	64	Manisa, Afyonkarahisar, Kütahya, Uşak TR33
2 338	269	149	110	1 741	2 511	202	348	Bursa, Eskişehir, Bilecik TR41
1 546	613	388	86	1 879	1 807	57	145	Kocaeli, Sakarya, Düzce, Bolu, Yalova TR42
5 671	154	1 388	164	2 641	7 154	685	1 309	Ankara TR51
813	217	366	33	385	903	109	98	Konya, Karaman TR52
2 797	217	546	130	990	2 419	275	322	Antalya, Isparta, Burdur TR61
2 808	327	578	75	1 739	2 937	221	539	Adana, Mersin TR62
1 454	18	306	21	1 412	1 712	40	68	Hatay, Kahramanmaraş, Osmaniye TR63
616	42	98	11	288	401	28	50	Kırıkkale, Aksaray, Niğde, Nevşehir, Kırşehir TR71
1 155	273	301	10	675	940	17	51	Kayseri, Sivas, Yozgat TR72
361	15	20	30	244	443	22	14	Zonguldak, Karabük, Bartın TR81
366	7	18	2	83	130	7	14	Kastamonu, Çankırı, Sinop TR82
1 179	61	218	19	653	1 102	23	58	Samsun, Tokat, Çorum, Amasya TR83
950	34	374	27	285	865	21	97	Trabzon, Ordu, Giresun, Rize, Artvin, Gümüşhane TR90
322	151	220	15	218	378	8	45	Erzurum, Erzincan, Bayburt TRA1
286	33	26	2	94	141	2	7	Ağrı, Kars, Iğdır, Ardahan TRA2
568	5	391	3	769	667	15	59	Malatya, Elazığ, Bingöl, Tunceli TRB1
212	10	193	1	282	267	6	18	Van, Muş, Bitlis, Hakkari TRB2
1 386	15	406	40	551	1 123	54	58	Gaziantep, Adıyaman, Kilis TRC1
993	97	410	44	904	1 049	34	41	Şanlıurfa, Diyarbakır TRC2
532	40	68	-	248	403	11	49	Mardin, Batman, Şırnak, Siirt TRC3

4.2 İBBS'ye ve markalara göre yıl içinde trafiğe kaydı yapılan otomobil sayısı, 2012 (devam)

İBBS	Toplam Total	Alfa Romeo	Audi	BMW	Chery	Chevrolet	Citroen
3. Düzey	565 791	1 018	14 557	16 389	146	20 285	15 009
TR100 İstanbul	241 617	504	8 183	9 979	72	6 609	7 802
TR211 Tekirdağ	6 185	7	87	69	1	226	78
TR212 Edirne	2 839	-	26	18	-	147	63
TR213 Kırklareli	2 065	2	11	27	-	127	14
TR221 Balıkesir	5 821	4	51	77	2	249	103
TR222 Çanakkale	2 776	3	20	19	-	78	20
TR310 İzmir	32 461	94	641	838	5	1 843	653
TR321 Aydın	4 831	3	34	66	-	216	74
TR322 Denizli	5 158	3	102	62	-	252	139
TR323 Muğla	7 848	13	72	95	1	478	159
TR331 Manisa	4 710	7	47	54	-	143	59
TR332 Afyonkarahisar	1 895	1	32	28	4	61	19
TR333 Kütahya	2 038	1	28	22	-	40	20
TR334 Uşak	1 473	3	23	18	-	67	60
TR411 Bursa	19 645	56	607	878	8	649	502
TR412 Eskişehir	4 780	4	153	133	1	213	157
TR413 Bilecik	714	-	10	9	1	30	15
TR421 Kocaeli	11 126	6	166	255	1	295	248
TR422 Sakarya	4 212	3	71	61	10	150	51
TR423 Düzce	1 422	-	11	20	-	61	9
TR424 Bolu	1 114	-	16	13	-	56	10
TR425 Yalova	1 368	-	21	19	1	45	30
TR510 Ankara	56 638	113	1 463	1 633	9	2 279	1 306
TR521 Konya	7 344	6	244	165	6	274	188
TR522 Karaman	728	-	12	9	-	22	25
TR611 Antalya	20 354	45	614	538	4	1 135	332
TR612 Isparta	1 385	1	21	13	-	48	17
TR613 Burdur	780	1	13	13	-	53	6
TR621 Adana	14 179	20	319	317	2	930	288
TR622 Mersin	10 758	50	285	204	-	443	226
TR631 Hatay	7 953	10	88	80	3	326	157
TR632 Kahramanmaraş	3 112	1	36	44	6	169	162
TR633 Osmaniye	1 724	1	21	10	-	95	40
TR711 Kırıkkale	561	-	2	8	-	31	7
TR712 Aksaray	941	-	19	10	-	21	4
TR713 Niğde	797	-	23	12	-	32	9
TR714 Nevşehir	1 183	-	16	6	-	50	16
TR715 Kırşehir	727	-	9	4	-	18	10
TR721 Kayseri	6 705	3	159	78	-	253	77
TR722 Sivas	2 223	-	16	14	-	86	134
TR723 Yozgat	906	-	5	3	-	16	12

4.2 Number of cars registered to traffic during the year according to SR and trademark, 2012 (continued)

Dacia	Fiat	Ford	Geely	Honda	Hyundai	Jeep	Kia	SR
26 501	47 642	47 976	1 067	15 084	42 057	683	11 636	Level 3
7 707	23 534	21 794	283	4 836	15 173	389	4 354	İstanbul TR100
425	344	395	81	167	689	-	217	Tekirdağ TR211
248	160	184	4	36	249	-	75	Edirne TR212
162	168	119	11	38	100	-	36	Kırklareli TR213
514	522	578	7	183	327	5	196	Balıkesir TR221
175	387	240	4	43	402	-	32	Çanakkale TR222
2 584	2 606	2 384	23	1 199	1 975	38	485	İzmir TR310
401	459	422	1	142	232	2	115	Aydın TR321
299	377	343	9	143	324	1	104	Denizli TR322
686	669	622	5	146	491	8	131	Muğla TR323
424	420	429	2	117	413	1	64	Manisa TR331
78	75	98	15	35	248	1	112	Afyonkarahisar TR332
158	71	129	1	60	427	-	11	Kütahya TR333
62	107	150	5	18	151	-	18	Uşak TR334
1 344	2 131	1 621	66	509	1 046	32	481	Bursa TR411
170	291	520	24	298	365	3	169	Eskişehir TR412
56	113	51	5	41	49	-	38	Bilecik TR413
524	840	1 098	12	441	1 296	4	440	Kocaeli TR421
180	201	242	6	242	299	1	363	Sakarya TR422
48	72	101	2	33	212	-	71	Düzce TR423
80	53	153	-	26	68	-	24	Bolu TR424
86	107	140	-	39	242	1	33	Yalova TR425
1 881	3 882	5 236	82	1 992	4 327	104	861	Ankara TR510
324	503	483	142	140	666	-	192	Konya TR521
84	47	51	9	17	168	-	6	Karaman TR522
993	1 691	1 413	74	740	1 470	16	424	Antalya TR611
55	57	120	4	68	78	-	29	Isparta TR612
56	49	63	1	45	53	2	12	Burdur TR613
896	823	1 158	11	379	768	21	276	Adana TR621
614	742	1 011	6	264	1 329	15	71	Mersin TR622
282	594	676	27	166	679	2	231	Hatay TR631
134	149	249	2	144	224	1	25	Kahramanmaraş TR632
119	38	102	2	42	76	-	23	Osmaniye TR633
15	33	78	-	27	72	-	9	Kırıkkale TR711
45	30	138	5	10	141	-	102	Aksaray TR712
52	72	90	-	18	68	-	16	Niğde TR713
81	114	96	1	11	152	1	13	Nevşehir TR714
86	12	48	-	25	104	-	-	Kırşehir TR715
265	472	597	4	161	882	4	81	Kayseri TR721
166	120	230	-	160	186	-	63	Sivas TR722
102	30	91	-	37	67	-	3	Yozgat TR723

4.2 İBBS'ye ve markalara göre yıl içinde trafiğe kaydı yapılan otomobil sayısı, 2012 (devam)

İBBS	Land Rover	Mazda	Mercedes	Mini	Mitsubishi	Nissan	Opel	Peugeot
3. Düzey	2 583	703	13 208	1 801	1 377	18 478	49 970	13 550
TR100 İstanbul	1 906	206	7 018	1 192	377	7 311	16 121	5 010
TR211 Tekirdağ	4	7	44	9	20	210	801	165
TR212 Edirne	2	2	21	2	5	31	405	57
TR213 Kırklareli	1	-	10	4	7	51	399	54
TR221 Balıkesir	4	16	80	6	22	212	543	115
TR222 Çanakkale	3	-	27	1	3	56	285	20
TR310 İzmir	109	38	653	91	44	1 352	3 984	627
TR321 Aydın	7	5	44	3	12	110	444	91
TR322 Denizli	7	14	109	4	13	172	586	126
TR323 Muğla	12	12	106	21	47	298	611	101
TR331 Manisa	6	2	40	3	6	158	539	41
TR332 Afyonkarahisar	4	4	26	4	2	42	162	72
TR333 Kütahya	2	1	14	-	3	35	142	123
TR334 Uşak	-	-	22	1	4	15	188	8
TR411 Bursa	91	30	460	92	62	696	1 545	496
TR412 Eskişehir	19	15	80	15	7	179	543	175
TR413 Bilecik	-	2	5	2	1	18	66	23
TR421 Kocaeli	24	29	175	8	40	370	868	193
TR422 Sakarya	3	13	49	2	13	149	560	108
TR423 Düzce	1	2	42	-	2	50	161	13
TR424 Bolu	1	1	19	-	1	58	138	16
TR425 Yalova	6	2	17	2	5	51	106	14
TR510 Ankara	194	75	1 724	183	257	1 827	5 647	2 397
TR521 Konya	9	30	141	9	28	190	724	143
TR522 Karaman	1	1	6	-	1	17	55	10
TR611 Antalya	60	65	527	73	48	613	2 064	401
TR612 Isparta	1	3	14	3	2	73	311	23
TR613 Burdur	-	-	12	1	1	34	119	8
TR621 Adana	32	28	269	15	42	457	1 322	214
TR622 Mersin	19	2	174	16	21	393	1 028	213
TR631 Hatay	7	3	150	4	26	306	947	104
TR632 Kahramanmaraş	3	-	46	4	2	78	398	235
TR633 Osmaniye	1	1	14	-	5	42	133	13
TR711 Kırıkkale	-	-	11	-	1	17	62	18
TR712 Aksaray	-	1	17	1	1	17	47	12
TR713 Niğde	-	-	7	-	10	15	115	10
TR714 Nevşehir	1	1	9	-	1	21	88	17
TR715 Kırşehir	1	-	8	-	-	17	64	13
TR721 Kayseri	9	6	158	7	7	227	672	194
TR722 Sivas	-	1	16	-	-	33	237	152
TR723 Yozgat	-	2	5	-	-	18	72	19

4.2 Number of cars registered to traffic during the year according to SR and trademark, 2012 (continued)

Renault	Seat	Skoda	Suzuki	Toyota	Volkswagen	Volvo	Diğer Other	SR
74 123	5 746	9 761	1 688	31 896	66 962	5 096	8 799	Level 3
37 812	2 339	2 432	624	10 065	30 878	2 469	4 638	İstanbul TR100
547	86	200	36	560	648	27	35	Tekirdağ TR211
273	7	100	1	263	420	5	35	Edirne TR212
192	11	37	6	147	316	6	9	Kırklareli TR213
767	18	17	11	585	549	28	30	Balıkesir TR221
328	7	17	3	434	137	15	17	Çanakkale TR222
3 799	486	239	153	1 497	3 215	418	388	İzmir TR310
652	20	26	5	527	629	35	54	Aydın TR321
487	108	123	14	392	604	146	95	Denizli TR322
1 418	26	48	5	822	663	38	44	Muğla TR323
747	18	15	4	180	686	51	34	Manisa TR331
156	12	30	1	227	324	9	13	Afyonkarahisar TR332
399	8	6	-	79	253	3	2	Kütahya TR333
193	2	7	2	37	288	9	15	Uşak TR334
2 036	236	135	89	1 419	1 889	177	262	Bursa TR411
249	19	8	19	293	557	20	81	Eskişehir TR412
53	14	6	2	29	65	5	5	Bilecik TR413
915	254	278	39	1 196	993	37	81	Kocaeli TR421
290	316	74	42	239	423	7	44	Sakarya TR422
90	15	10	1	242	147	2	4	Düzce TR423
99	12	14	1	122	121	6	6	Bolu TR424
152	16	12	3	80	123	5	10	Yalova TR425
5 671	154	1 388	164	2 641	7 154	685	1 309	Ankara TR510
743	206	346	31	365	847	106	93	Konya TR521
70	11	20	2	20	56	3	5	Karaman TR522
2 635	205	469	125	875	2 145	256	304	Antalya TR611
113	6	51	3	63	189	8	11	Isparta TR612
49	6	26	2	52	85	11	7	Burdur TR613
1 602	166	334	68	1 379	1 434	160	449	Adana TR621
1 206	161	244	7	360	1 503	61	90	Mersin TR622
836	7	267	17	878	1 009	16	55	Hatay TR631
323	5	30	1	218	402	12	9	Kahramanmaraş TR632
295	6	9	3	316	301	12	4	Osmaniye TR633
39	4	13	1	35	52	4	22	Kırıkkale TR711
74	4	18	1	118	91	4	10	Aksaray TR712
90	10	16	2	48	70	8	4	Niğde TR713
226	21	34	7	47	133	9	11	Nevşehir TR714
187	3	17	-	40	55	3	3	Kırşehir TR715
711	268	239	8	478	635	13	37	Kayseri TR721
219	3	12	1	151	210	3	10	Sivas TR722
225	2	50	1	46	95	1	4	Yozgat TR723

4.2 İBBS'ye ve markalara göre yıl içinde trafiğe kaydı yapılan otomobil sayısı, 2012 (devam)

İBBS	Toplam Total	Alfa Romeo	Audi	BMW	Chery	Chevrolet	Citroen
TR811 Zonguldak	2 458	1	17	22	-	38	114
TR812 Karabük	704	1	9	3	-	17	11
TR813 Bartın	522	-	9	2	-	12	12
TR821 Kastamonu	868	1	7	6	-	28	7
TR822 Çankırı	360	-	3	-	-	9	3
TR823 Sinop	487	-	2	2	-	10	6
TR831 Samsun	5 123	2	42	63	1	266	166
TR832 Tokat	1 716	-	7	5	-	28	112
TR833 Çorum	1 692	1	22	12	-	22	92
TR834 Amasya	1 038	1	9	4	-	38	38
TR901 Trabzon	3 636	-	88	15	1	124	41
TR902 Ordu	2 128	1	10	14	-	128	60
TR903 Giresun	1 091	2	11	6	-	50	17
TR904 Rize	1 031	1	9	4	-	35	6
TR905 Artvin	349	-	3	-	-	11	4
TR906 Gümüşhane	251	-	2	1	-	8	1
TRA11 Erzurum	3 056	-	13	10	-	81	89
TRA12 Erzincan	764	-	2	1	-	10	11
TRA13 Bayburt	140	-	-	-	-	4	1
TRA21 Ağrı	609	-	1	1	-	15	4
TRA22 Kars	643	-	1	1	-	17	3
TRA23 Iğdır	349	-	4	2	-	7	4
TRA24 Ardahan	191	-	1	-	-	6	-
TRB11 Malatya	2 836	1	19	15	-	96	106
TRB12 Elazığ	2 608	-	17	8	-	120	44
TRB13 Bingöl	441	-	1	1	-	11	5
TRB14 Tunceli	249	-	2	-	-	4	1
TRB21 Van	1 573	1	4	1	-	64	52
TRB22 Muş	643	-	2	-	-	23	3
TRB23 Bitlis	388	-	2	-	1	18	5
TRB24 Hakkari	118	-	-	-	-	1	-
TRC11 Gaziantep	8 509	34	288	200	-	234	400
TRC12 Adıyaman	1 379	-	15	14	-	26	18
TRC13 Kilis	293	-	2	2	-	8	5
TRC21 Şanlıurfa	4 950	3	56	24	3	154	132
TRC22 Diyarbakır	3 987	2	78	18	-	166	92
TRC31 Mardin	1 625	-	9	3	-	30	29
TRC32 Batman	1 169	1	8	6	1	29	6
TRC33 Şırnak	303	-	5	1	1	8	5
TRC34 Siirt	418	-	-	1	1	13	3

4.2 Number of cars registered to traffic during the year according to SR and trademark, 2012 (continued)

Dacia	Fiat	Ford	Geely	Honda	Hyundai	Jeep	Kia		SR
246	243	229	-	88	177	2	10	Zonguldak	TR811
78	82	102	-	14	56	-	6	Karabük	TR812
32	56	71	-	14	28	-	5	Bartın	TR813
120	98	58	1	11	32	-	3	Kastamonu	TR821
68	18	31	1	11	17	1	4	Çankırı	TR822
94	39	31	-	16	22	-	10	Sinop	TR823
230	354	289	3	153	541	-	115	Samsun	TR831
145	177	170	1	55	82	-	13	Tokat	TR832
85	117	150	-	160	127	-	8	Çorum	TR833
57	79	87	-	48	110	-	21	Amasya	TR834
311	261	231	26	114	262	2	155	Trabzon	TR901
274	103	141	-	80	233	2	23	Ordu	TR902
163	87	74	5	48	79	-	14	Giresun	TR903
95	78	94	3	16	210	1	8	Rize	TR904
35	17	32	2	16	40	-	9	Artvin	TR905
17	27	14	1	4	23	-	10	Gümüşhane	TR906
143	159	196	17	136	272	-	145	Erzurum	TRA11
66	43	64	-	20	205	-	5	Erzincan	TRA12
25	6	7	-	3	17	-	3	Bayburt	TRA13
115	61	56	2	17	46	-	28	Ağrı	TRA21
70	50	35	2	13	123	-	17	Kars	TRA22
35	10	53	-	6	21	-	4	Iğdır	TRA23
35	11	2	3	2	14	-	13	Ardahan	TRA24
42	230	133	9	60	219	1	112	Malatya	TRB11
117	150	96	1	117	221	-	53	Elazığ	TRB12
30	47	41	-	21	40	-	3	Bingöl	TRB13
34	6	9	-	9	23	-	9	Tunceli	TRB14
73	110	119	1	54	177	-	57	Van	TRB21
71	72	92	4	23	27	-	12	Muş	TRB22
41	43	39	-	14	33	-	10	Bitlis	TRB23
4	7	3	-	2	33	-	8	Hakkari	TRB24
331	605	605	24	221	672	20	178	Gaziantep	TRC11
40	102	113	2	38	177	-	25	Adıyaman	TRC12
37	26	18	1	8	20	-	7	Kilis	TRC13
228	288	200	19	85	597	-	185	Şanlıurfa	TRC21
96	298	252	1	91	283	2	114	Diyarbakır	TRC22
93	190	104	-	33	263	-	14	Mardin	TRC31
3	81	149	2	15	129	-	184	Batman	TRC32
25	14	16	-	5	48	-	9	Şırnak	TRC33
36	32	27	-	5	70	-	21	Siirt	TRC34

4.2 İBBS'ye ve markalara göre yıl içinde trafięe kaydı yapılan otomobil sayısı, 2012 (devam)

İBBS	Land Rover	Mazda	Mercedes	Mini	Mitsubishi	Nissan	Opel	Peugeot
TR811 Zonguldak	2	-	19	-	8	122	288	92
TR812 Karabük	1	-	11	2	1	14	37	5
TR813 Bartın	-	-	4	-	39	17	54	12
TR821 Kastamonu	-	1	10	-	2	19	76	44
TR822 Çankırı	-	-	9	-	4	7	43	11
TR823 Sinop	-	-	6	-	1	19	60	6
TR831 Samsun	4	4	82	6	-	300	719	136
TR832 Tokat	1	2	12	-	2	39	104	85
TR833 Çorum	1	-	23	-	2	18	169	65
TR834 Amasya	1	-	6	-	2	34	81	50
TR901 Trabzon	4	5	54	3	15	194	384	90
TR902 Ordu	2	5	17	2	-	120	284	57
TR903 Giresun	-	5	7	1	1	57	121	30
TR904 Rize	-	1	7	-	11	36	72	12
TR905 Artvin	-	-	5	-	1	17	45	17
TR906 Gümüşhane	-	-	3	-	-	13	26	16
TRA11 Erzurum	-	16	60	-	8	115	429	89
TRA12 Erzincan	1	1	8	-	2	27	53	10
TRA13 Bayburt	-	1	1	-	1	5	11	11
TRA21 Ağrı	-	1	2	-	1	16	56	5
TRA22 Kars	-	-	6	-	4	14	87	4
TRA23 Iğdır	-	-	5	-	-	17	32	2
TRA24 Ardahan	-	-	-	-	2	9	26	1
TRB11 Malatya	1	1	55	2	19	167	383	83
TRB12 Elazığ	-	16	36	2	3	48	376	47
TRB13 Bingöl	-	2	6	-	1	19	54	4
TRB14 Tunceli	-	2	1	-	1	6	30	8
TRB21 Van	1	-	5	-	2	48	154	68
TRB22 Muş	-	-	2	-	1	8	61	7
TRB23 Bitlis	1	1	2	-	1	10	39	3
TRB24 Hakkari	-	-	-	-	-	3	9	1
TRC11 Gaziantep	11	18	243	4	19	349	843	271
TRC12 Adıyaman	-	-	18	-	3	43	129	18
TRC13 Kilis	-	-	5	-	-	11	38	9
TRC21 Şanlıurfa	1	-	23	1	19	247	523	125
TRC22 Diyarbakır	-	-	67	-	12	200	551	129
TRC31 Mardin	1	-	7	-	39	30	118	29
TRC32 Batman	-	-	10	-	1	20	68	39
TRC33 Şırnak	-	-	2	-	-	15	9	6
TRC34 Siirt	-	1	-	-	-	6	26	9

4.2 Number of cars registered to traffic during the year according to SR and trademark, 2012 (continued)

Renault	Seat	Skoda	Suzuki	Toyota	Volkswagen	Volvo	Diğer Other		SR
236	7	14	4	141	314	14	10	Zonguldak	TR811
80	5	4	26	68	62	5	4	Karabük	TR812
45	3	2	-	35	67	3	-	Bartın	TR813
219	2	8	-	35	70	3	7	Kastamonu	TR821
80	-	5	-	15	16	-	4	Çankırı	TR822
67	5	5	2	33	44	4	3	Sinop	TR823
480	54	152	17	354	535	7	48	Samsun	TR831
349	4	12	-	89	212	5	5	Tokat	TR832
192	-	36	-	152	231	6	1	Çorum	TR833
158	3	18	2	58	124	5	4	Amasya	TR834
426	8	291	3	155	295	8	70	Trabzon	TR901
246	9	25	18	54	205	6	9	Ordu	TR902
101	6	13	3	16	167	-	7	Giresun	TR903
129	3	15	1	34	139	2	9	Rize	TR904
34	5	5	2	18	26	4	1	Artvin	TR905
14	3	25	-	8	33	1	1	Gümüşhane	TR906
253	146	204	14	183	234	5	39	Erzurum	TRA11
48	4	13	-	31	131	2	6	Erzincan	TRA12
21	1	3	1	4	13	1	-	Bayburt	TRA13
110	8	3	-	24	35	-	2	Ağrı	TRA21
81	21	8	1	32	49	1	3	Kars	TRA22
73	2	5	-	29	36	1	1	İğdır	TRA23
22	2	10	1	9	21	-	1	Ardahan	TRA24
240	1	91	1	396	338	7	8	Malatya	TRB11
275	2	276	2	283	244	5	49	Elazığ	TRB12
29	2	13	-	62	47	1	1	Bingöl	TRB13
24	-	11	-	28	38	2	1	Tunceli	TRB14
112	5	145	1	141	160	3	15	Van	TRB21
64	1	31	-	68	69	2	-	Muş	TRB22
31	3	11	-	47	29	1	3	Bitlis	TRB23
5	1	6	-	26	9	-	-	Hakkari	TRB24
1 097	14	372	39	362	973	29	53	Gaziantep	TRC11
236	-	28	1	175	131	24	3	Adıyaman	TRC12
53	1	6	-	14	19	1	2	Kilis	TRC13
606	6	290	1	512	595	11	16	Şanlıurfa	TRC21
387	91	120	43	392	454	23	25	Diyarbakır	TRC22
262	9	30	-	91	192	1	48	Mardin	TRC31
118	21	27	-	106	139	6	-	Batman	TRC32
64	6	6	-	27	29	1	1	Şırnak	TRC33
88	4	5	-	24	43	3	-	Siirt	TRC34

4.3 İBBS'ye ve markalara göre yıl içinde trafiğe kaydı yapılan minibus sayısı, 2012

İBBS	Toplam Total	Citroen	Fiat	Ford	Iveco (Otoyol)
TR Türkiye	13 915	75	187	5 811	123
1. Düzey	13 915	75	187	5 811	123
TR1 İstanbul	3 762	26	47	805	16
TR2 Batı Marmara	285	3	10	96	-
TR3 Ege	1 252	7	20	264	-
TR4 Doğu Marmara	965	13	23	255	-
TR5 Batı Anadolu	1 602	2	31	598	107
TR6 Akdeniz	1 590	13	19	493	-
TR7 Orta Anadolu	508	-	4	330	-
TR8 Batı Karadeniz	606	2	2	466	-
TR9 Doğu Karadeniz	520	2	1	329	-
TRA Kuzeydoğu Anadolu	487	1	1	429	-
TRB Ortadoğu Anadolu	1 093	1	7	876	-
TRC Güneydoğu Anadolu	1 245	5	22	870	-
2. Düzey	13 915	75	187	5 811	123
TR10 İstanbul	3 762	26	47	805	16
TR21 Tekirdağ, Edirne, Kırklareli	127	-	4	51	-
TR22 Balıkesir, Çanakkale	158	3	6	45	-
TR31 İzmir	568	3	10	83	-
TR32 Aydın, Denizli, Muğla	448	4	6	93	-
TR33 Manisa, Afyonkarahisar, Kütahya, Uşak	236	-	4	88	-
TR41 Bursa, Eskişehir, Bilecik	537	5	18	134	-
TR42 Kocaeli, Sakarya, Düzce, Bolu, Yalova	428	8	5	121	-
TR51 Ankara	1 389	1	15	537	107
TR52 Konya, Karaman	213	1	16	61	-
TR61 Antalya, Isparta, Burdur	597	2	8	70	-
TR62 Adana, Mersin	677	9	4	265	-
TR63 Hatay, Kahramanmaraş, Osmaniye	316	2	7	158	-
TR71 Kırıkkale, Aksaray, Niğde, Nevşehir, Kırşehir	243	-	1	154	-
TR72 Kayseri, Sivas, Yozgat	265	-	3	176	-
TR81 Zonguldak, Karabük, Bartın	123	1	1	86	-
TR82 Kastamonu, Çankırı, Sinop	62	-	-	43	-
TR83 Samsun, Tokat, Çorum, Amasya	421	1	1	337	-
TR90 Trabzon, Ordu, Giresun, Rize, Artvin, Gümüşhane	520	2	1	329	-
TRA1 Erzurum, Erzincan, Bayburt	214	1	-	180	-
TRA2 Ağrı, Kars, Iğdır, Ardahan	273	-	1	249	-
TRB1 Malatya, Elazığ, Bingöl, Tunceli	408	-	4	283	-
TRB2 Van, Muş, Bitlis, Hakkari	685	1	3	593	-
TRC1 Gaziantep, Adıyaman, Kilis	323	5	5	210	-
TRC2 Şanlıurfa, Diyarbakır	431	-	17	237	-
TRC3 Mardin, Batman, Şırnak, Siirt	491	-	-	423	-

4.3 Number of minibuses registered to traffic during the year according to SR and trademark, 2012

Magirus (Otokar)	Mercedes	Peugeot (Karsan)	Renault	Volkswagen	Diğer Other	SR
20	2 229	1 216	1 115	2 622	517	Turkey TR
20	2 229	1 216	1 115	2 622	517	Level 1
19	957	114	428	908	442	İstanbul TR1
-	27	64	32	48	5	West Marmara TR2
1	237	295	197	220	11	Aegean TR3
-	97	238	102	229	8	East Marmara TR4
-	229	93	152	375	15	West Anatolia TR5
-	293	203	95	465	9	Mediterranean TR6
-	89	2	22	55	6	Central Anatolia TR7
-	28	10	25	66	7	West Blacksea TR8
-	75	3	12	94	4	East Blacksea TR9
-	13	5	7	30	1	Northeast Anatolia TRA
-	69	61	9	64	6	Centraleast Anatolia TRB
-	115	128	34	68	3	Southeast Anatolia TRC
20	2 229	1 216	1 115	2 622	517	Level 2
19	957	114	428	908	442	İstanbul TR10
-	12	9	20	27	4	Tekirdağ, Edirne, Kırklareli TR21
-	15	55	12	21	1	Balıkesir, Çanakkale TR22
1	101	177	99	87	7	İzmir TR31
-	106	88	56	93	2	Aydın, Denizli, Muğla TR32
-	30	30	42	40	2	Manisa, Afyonkarahisar, Kütahya, Uşak TR33
-	53	172	49	101	5	Bursa, Eskişehir, Bilecik TR41
-	44	66	53	128	3	Kocaeli, Sakarya, Düzce, Bolu, Yalova TR42
-	208	55	122	330	14	Ankara TR51
-	21	38	30	45	1	Konya, Karaman TR52
-	200	11	39	264	3	Antalya, Isparta, Burdur TR61
-	44	190	47	117	1	Adana, Mersin TR62
-	49	2	9	84	5	Hatay, Kahramanmaraş, Osmaniye TR63
-	60	1	8	17	2	Kırıkkale, Aksaray, Niğde, Nevşehir, Kırşehir TR71
-	29	1	14	38	4	Kayseri, Sivas, Yozgat TR72
-	8	8	2	16	1	Zonguldak, Karabük, Bartın TR81
-	5	2	5	7	-	Kastamonu, Çankırı, Sinop TR82
-	15	-	18	43	6	Samsun, Tokat, Çorum, Amasya TR83
-	75	3	12	94	4	Trabzon, Ordu, Giresun, Rize, Artvin, Gümüşhane TR90
-	10	2	4	17	-	Erzurum, Erzincan, Bayburt TRA1
-	3	3	3	13	1	Ağrı, Kars, Iğdır, Ardahan TRA2
-	56	36	2	23	4	Malatya, Elazığ, Bingöl, Tunceli TRB1
-	13	25	7	41	2	Van, Muş, Bitlis, Hakkari TRB2
-	38	17	10	36	2	Gaziantep, Adıyaman, Kilis TRC1
-	43	90	22	21	1	Şanlıurfa, Diyarbakır TRC2
-	34	21	2	11	-	Mardin, Batman, Şırnak, Siirt TRC3

4.3 İBBS'ye ve markalara göre yıl içinde trafiğe kaydı yapılan minibüs sayısı, 2012 (devam)

İBBS	Toplam Total	Citroen	Fiat	Ford	Iveco (Otoyol)
3. Düzey	13 915	75	187	5 811	123
TR100 İstanbul	3 762	26	47	805	16
TR211 Tekirdağ	70	-	4	23	-
TR212 Edirne	32	-	-	18	-
TR213 Kırklareli	25	-	-	10	-
TR221 Balıkesir	104	3	3	30	-
TR222 Çanakkale	54	-	3	15	-
TR310 İzmir	568	3	10	83	-
TR321 Aydın	83	1	3	22	-
TR322 Denizli	104	2	1	35	-
TR323 Muğla	261	1	2	36	-
TR331 Manisa	85	-	2	24	-
TR332 Afyonkarahisar	82	-	2	24	-
TR333 Kütahya	49	-	-	28	-
TR334 Uşak	20	-	-	12	-
TR411 Bursa	393	4	10	97	-
TR412 Eskişehir	77	1	7	20	-
TR413 Bilecik	67	-	1	17	-
TR421 Kocaeli	208	2	2	52	-
TR422 Sakarya	75	4	2	25	-
TR423 Düzce	45	-	-	16	-
TR424 Bolu	24	-	1	10	-
TR425 Yalova	76	2	-	18	-
TR510 Ankara	1 389	1	15	537	107
TR521 Konya	197	1	16	53	-
TR522 Karaman	16	-	-	8	-
TR611 Antalya	542	1	5	52	-
TR612 Isparta	39	1	3	12	-
TR613 Burdur	16	-	-	6	-
TR621 Adana	451	9	1	203	-
TR622 Mersin	226	-	3	62	-
TR631 Hatay	184	2	1	93	-
TR632 Kahramanmaraş	88	-	6	41	-
TR633 Osmaniye	44	-	-	24	-
TR711 Kırıkkale	48	-	-	44	-
TR712 Aksaray	32	-	1	17	-
TR713 Niğde	36	-	-	32	-
TR714 Nevşehir	112	-	-	49	-
TR715 Kırşehir	15	-	-	12	-
TR721 Kayseri	128	-	1	70	-
TR722 Sivas	95	-	2	69	-
TR723 Yozgat	42	-	-	37	-

4.3 Number of minibuses registered to traffic during the year according to SR and trademark, 2012 (continued)

Magirus (Otokar)	Mercedes	Peugeot (Karsan)	Renault	Volks- wagen	Diğer Other	SR
20	2 229	1 216	1 115	2 622	517	Level 3
19	957	114	428	908	442	İstanbul TR100
-	11	3	13	16	-	Tekirdağ TR211
-	-	1	5	4	4	Edirne TR212
-	1	5	2	7	-	Kırklareli TR213
-	12	34	8	13	1	Balıkesir TR221
-	3	21	4	8	-	Çanakkale TR222
1	101	177	99	87	7	İzmir TR310
-	20	5	11	21	-	Aydın TR321
-	19	8	15	24	-	Denizli TR322
-	67	75	30	48	2	Muğla TR323
-	5	8	31	13	2	Manisa TR331
-	21	15	7	13	-	Afyonkarahisar TR332
-	3	7	3	8	-	Kütahya TR333
-	1	-	1	6	-	Uşak TR334
-	44	115	34	86	3	Bursa TR411
-	8	14	13	12	2	Eskişehir TR412
-	1	43	2	3	-	Bilecik TR413
-	21	28	21	80	2	Kocaeli TR421
-	9	7	5	23	-	Sakarya TR422
-	8	-	9	12	-	Düzce TR423
-	1	-	5	6	1	Bolu TR424
-	5	31	13	7	-	Yalova TR425
-	208	55	122	330	14	Ankara TR510
-	20	38	28	40	1	Konya TR521
-	1	-	2	5	-	Karaman TR522
-	191	10	33	250	-	Antalya TR611
-	7	1	5	10	-	Isparta TR612
-	2	-	1	4	3	Burdur TR613
-	26	127	31	53	1	Adana TR621
-	18	63	16	64	-	Mersin TR622
-	30	-	8	45	5	Hatay TR631
-	16	2	1	22	-	Kahramanmaraş TR632
-	3	-	-	17	-	Osmaniye TR633
-	1	-	-	2	1	Kırıkkale TR711
-	6	-	1	6	1	Aksaray TR712
-	2	1	1	-	-	Niğde TR713
-	50	-	5	8	-	Nevşehir TR714
-	1	-	1	1	-	Kırşehir TR715
-	20	-	8	27	2	Kayseri TR721
-	8	1	6	8	1	Sivas TR722
-	1	-	-	3	1	Yozgat TR723

4.3 İBBS'ye ve markalara göre yıl içinde trafiğe kaydı yapılan minibüs sayısı, 2012 (devam)

İBBS	Toplam Total	Citroen	Fiat	Ford	Iveco (Otoyol)
TR811 Zonguldak	76	-	1	51	-
TR812 Karabük	27	1	-	18	-
TR813 Bartın	20	-	-	17	-
TR821 Kastamonu	32	-	-	21	-
TR822 Çankırı	10	-	-	8	-
TR823 Sinop	20	-	-	14	-
TR831 Samsun	267	1	1	221	-
TR832 Tokat	59	-	-	43	-
TR833 Çorum	55	-	-	45	-
TR834 Amasya	40	-	-	28	-
TR901 Trabzon	113	-	-	65	-
TR902 Ordu	114	-	-	85	-
TR903 Giresun	80	2	-	32	-
TR904 Rize	81	-	-	55	-
TR905 Artvin	80	-	-	71	-
TR906 Gümüşhane	52	-	1	21	-
TRA11 Erzurum	161	1	-	141	-
TRA12 Erzincan	39	-	-	25	-
TRA13 Bayburt	14	-	-	14	-
TRA21 Ağrı	110	-	-	103	-
TRA22 Kars	84	-	1	74	-
TRA23 Iğdır	24	-	-	21	-
TRA24 Ardahan	55	-	-	51	-
TRB11 Malatya	93	-	2	40	-
TRB12 Elazığ	143	-	2	84	-
TRB13 Bingöl	147	-	-	145	-
TRB14 Tunceli	25	-	-	14	-
TRB21 Van	328	1	-	284	-
TRB22 Muş	138	-	1	121	-
TRB23 Bitlis	168	-	2	138	-
TRB24 Hakkari	51	-	-	50	-
TRC11 Gaziantep	189	5	4	111	-
TRC12 Adıyaman	119	-	-	91	-
TRC13 Kilis	15	-	1	8	-
TRC21 Şanlıurfa	86	-	-	69	-
TRC22 Diyarbakır	345	-	17	168	-
TRC31 Mardin	68	-	-	53	-
TRC32 Batman	229	-	-	186	-
TRC33 Şırnak	70	-	-	67	-
TRC34 Siirt	124	-	-	117	-

4.3 Number of minibuses registered to traffic during the year according to SR and trademark, 2012 (continued)

Magirus (Otokar)	Mercedes	Peugeot (Karsan)	Renault	Volks- wagen	Diğer Other	SR
-	4	6	1	13	-	Zonguldak TR811
-	2	2	1	2	1	Karabük TR812
-	2	-	-	1	-	Bartın TR813
-	1	2	3	5	-	Kastamonu TR821
-	-	-	1	1	-	Çankırı TR822
-	4	-	1	1	-	Sinop TR823
-	10	-	8	20	6	Samsun TR831
-	2	-	4	10	-	Tokat TR832
-	2	-	2	6	-	Çorum TR833
-	1	-	4	7	-	Amasya TR834
-	15	-	6	24	3	Trabzon TR901
-	13	-	2	14	-	Ordu TR902
-	4	-	1	41	-	Giresun TR903
-	15	2	1	7	1	Rize TR904
-	3	-	-	6	-	Artvin TR905
-	25	1	2	2	-	Gümüşhane TR906
-	10	2	1	6	-	Erzurum TRA11
-	-	-	3	11	-	Erzincan TRA12
-	-	-	-	-	-	Bayburt TRA13
-	-	2	1	4	-	Ağrı TRA21
-	1	-	1	6	1	Kars TRA22
-	-	1	-	2	-	Iğdır TRA23
-	2	-	1	1	-	Ardahan TRA24
-	27	6	1	14	3	Malatya TRB11
-	21	29	1	5	1	Elazığ TRB12
-	1	1	-	-	-	Bingöl TRB13
-	7	-	-	4	-	Tunceli TRB14
-	1	-	6	34	2	Van TRB21
-	3	8	1	4	-	Muş TRB22
-	9	17	-	2	-	Bitlis TRB23
-	-	-	-	1	-	Hakkari TRB24
-	32	1	10	24	2	Gaziantep TRC11
-	5	16	-	7	-	Adıyaman TRC12
-	1	-	-	5	-	Kilis TRC13
-	3	4	1	8	1	Şanlıurfa TRC21
-	40	86	21	13	-	Diyarbakır TRC22
-	1	8	1	5	-	Mardin TRC31
-	27	13	-	3	-	Batman TRC32
-	1	-	1	1	-	Şırnak TRC33
-	5	-	-	2	-	Siirt TRC34

4.4 İBBS'ye ve markalara göre yıl içinde trafiğe kaydı yapılan otobüs sayısı, 2012

İBBS	Toplam Total	B.M.C	Citroen	Fiat	Ford	İsuzu	Magirus (Otokar)
TR Türkiye	20 673	138	761	2 052	1 675	885	1 975
1. Düzey	20 673	138	761	2 052	1 675	885	1 975
TR1 İstanbul	8 605	80	663	1 479	461	84	628
TR2 Batı Marmara	700	3	15	67	45	52	81
TR3 Ege	1 994	50	20	118	61	228	277
TR4 Doğu Marmara	2 534	-	40	161	158	63	241
TR5 Batı Anadolu	2 132	4	4	73	448	44	189
TR6 Akdeniz	2 010	1	11	82	98	201	155
TR7 Orta Anadolu	472	-	-	8	86	26	50
TR8 Batı Karadeniz	565	-	1	27	91	31	84
TR9 Doğu Karadeniz	236	-	1	7	5	1	26
TRA Kuzeydoğu Anadolu	305	-	1	3	39	15	107
TRB Ortadoğu Anadolu	334	-	-	4	19	54	59
TRC Güneydoğu Anadolu	786	-	5	23	164	86	78
2. Düzey	20 673	138	761	2 052	1 675	885	1 975
TR10 İstanbul	8 605	80	663	1 479	461	84	628
TR21 Tekirdağ, Edirne, Kırklareli	477	-	10	44	34	47	53
TR22 Balıkesir, Çanakkale	223	3	5	23	11	5	28
TR31 İzmir	919	50	15	54	20	25	160
TR32 Aydın, Denizli, Muğla	381	-	2	33	13	7	44
TR33 Manisa, Afyonkarahisar, Kütahya, Uşak	694	-	3	31	28	196	73
TR41 Bursa, Eskişehir, Bilecik	1 486	-	18	112	57	30	94
TR42 Kocaeli, Sakarya, Düzce, Bolu, Yalova	1 048	-	22	49	101	33	147
TR51 Ankara	1 895	4	-	71	434	28	162
TR52 Konya, Karaman	237	-	4	2	14	16	27
TR61 Antalya, Isparta, Burdur	986	1	7	16	11	54	91
TR62 Adana, Mersin	573	-	1	54	59	30	28
TR63 Hatay, Kahramanmaraş, Osmaniye	451	-	3	12	28	117	36
TR71 Kırıkkale, Aksaray, Niğde, Nevşehir, Kırşehir	233	-	-	5	34	19	44
TR72 Kayseri, Sivas, Yozgat	239	-	-	3	52	7	6
TR81 Zonguldak, Karabük, Bartın	188	-	-	9	26	11	32
TR82 Kastamonu, Çankırı, Sinop	81	-	1	15	15	3	5
TR83 Samsun, Tokat, Çorum, Amasya	296	-	-	3	50	17	47
TR90 Trabzon, Ordu, Giresun, Rize, Artvin, Gümüşhane	236	-	1	7	5	1	26
TRA1 Erzurum, Erzincan, Bayburt	175	-	1	2	24	7	40
TRA2 Ağrı, Kars, Iğdır, Ardahan	130	-	-	1	15	8	67
TRB1 Malatya, Elazığ, Bingöl, Tunceli	191	-	-	4	13	4	31
TRB2 Van, Muş, Bitlis, Hakkari	143	-	-	-	6	50	28
TRC1 Gaziantep, Adıyaman, Kilis	348	-	5	10	124	29	20
TRC2 Şanlıurfa, Diyarbakır	302	-	-	6	14	46	24
TRC3 Mardin, Batman, Şırnak, Siirt	136	-	-	7	26	11	34

4.4 Number of buses registered to traffic during the year according to SR and trademark, 2012

Man	Mercedes	Mitsubishi (Temsal)	Neoplan	Peugeot (Karsan)	Renault	Volks- wagen	Diğer Other	SR
194	6 517	834	110	1 516	1 281	2 321	414	Turkey TR
194	6 517	834	110	1 516	1 281	2 321	414	Level 1
26	2 942	256	41	283	619	730	313	İstanbul TR1
1	189	20	-	119	32	76	-	West Marmara TR2
6	494	65	7	249	133	282	4	Aegean TR3
7	850	137	14	286	242	330	5	East Marmara TR4
128	443	95	12	310	78	272	32	West Anatolia TR5
14	552	219	12	156	88	370	51	Mediterranean TR6
1	202	6	9	21	19	41	3	Central Anatolia TR7
4	139	21	7	39	25	92	4	West Blacksea TR8
6	133	6	1	4	6	40	-	East Blacksea TR9
1	89	2	1	11	3	32	1	Northeast Anatolia TRA
-	149	1	2	26	5	14	1	Centraleast Anatolia TRB
-	335	6	4	12	31	42	-	Southeast Anatolia TRC
194	6 517	834	110	1 516	1 281	2 321	414	Level 2
26	2 942	256	41	283	619	730	313	İstanbul TR10
1	127	13	-	64	26	58	-	Tekirdağ, Edirne, Kırklareli TR21
-	62	7	-	55	6	18	-	Balıkesir, Çanakkale TR22
2	257	20	5	108	67	134	2	İzmir TR31
-	86	31	1	65	25	73	1	Aydın, Denizli, Muğla TR32
4	151	14	1	76	41	75	1	Manisa, Afyonkarahisar, TR33
								Kütahya, Uşak
1	488	74	6	234	182	185	5	Bursa, Eskişehir, Bilecik TR41
6	362	63	8	52	60	145	-	Kocaeli, Sakarya, Düzce, TR42
								Bolu, Yalova
128	359	85	4	279	46	265	30	Ankara TR51
-	84	10	8	31	32	7	2	Konya, Karaman TR52
14	235	156	2	88	13	263	35	Antalya, Isparta, Burdur TR61
-	182	56	9	49	30	60	15	Adana, Mersin TR62
-	135	7	1	19	45	47	1	Hatay, Kahramanmaraş, Osmaniye TR63
-	93	4	1	11	6	15	1	Kırıkkale, Aksaray, Niğde, TR71
								Nevşehir, Kırşehir
1	109	2	8	10	13	26	2	Kayseri, Sivas, Yozgat TR72
-	46	12	2	29	4	17	-	Zonguldak, Karabük, Bartın TR81
-	11	5	-	3	10	13	-	Kastamonu, Çankırı, Sinop TR82
4	82	4	5	7	11	62	4	Samsun, Tokat, Çorum, Amasya TR83
6	133	6	1	4	6	40	-	Trabzon, Ordu, Giresun, Rize, TR90
								Artvin, Gümüşhane
1	66	1	1	5	2	24	1	Erzurum, Erzincan, Bayburt TRA1
-	23	1	-	6	1	8	-	Ağrı, Kars, Iğdır, Ardahan TRA2
-	114	-	2	7	2	13	1	Malatya, Elazığ, Bingöl, Tunceli TRB1
-	35	1	-	19	3	1	-	Van, Muş, Bitlis, Hakkari TRB2
-	110	1	4	6	24	15	-	Gaziantep, Adıyaman, Kilis TRC1
-	180	3	-	2	6	21	-	Şanlıurfa, Diyarbakır TRC2
-	45	2	-	4	1	6	-	Mardin, Batman, Şırnak, Siirt TRC3

4.4 İBBS'ye ve markalara göre yıl içinde trafiğe kaydı yapılan otobüs sayısı, 2012 (devam)

İBBS	Toplam Total	B.M.C	Citroen	Fiat	Ford	İsuzu	Magirus (Otokar)
3. Düzey	20 673	138	761	2 052	1 675	885	1 975
TR100 İstanbul	8 605	80	663	1479	461	84	628
TR211 Tekirdağ	327	-	6	36	21	14	36
TR212 Edirne	82	-	1	4	11	32	5
TR213 Kırklareli	68	-	3	4	2	1	12
TR221 Balıkesir	131	3	5	21	2	2	7
TR222 Çanakkale	92	-	-	2	9	3	21
TR310 İzmir	919	50	15	54	20	25	160
TR321 Aydın	72	-	-	8	3	3	6
TR322 Denizli	140	-	1	6	7	1	10
TR323 Muğla	169	-	1	19	3	3	28
TR331 Manisa	442	-	3	26	2	174	52
TR332 Afyonkarahisar	82	-	-	3	8	4	11
TR333 Kütahya	133	-	-	-	8	16	10
TR334 Uşak	37	-	-	2	10	2	-
TR411 Bursa	1 278	-	9	96	49	22	81
TR412 Eskişehir	191	-	9	16	7	4	10
TR413 Bilecik	17	-	-	-	1	4	3
TR421 Kocaeli	676	-	19	38	79	12	86
TR422 Sakarya	213	-	1	5	7	9	46
TR423 Düzce	57	-	-	2	8	-	7
TR424 Bolu	46	-	1	3	4	5	5
TR425 Yalova	56	-	1	1	3	7	3
TR510 Ankara	1 895	4	-	71	434	28	162
TR521 Konya	209	-	4	-	11	11	25
TR522 Karaman	28	-	-	2	3	5	2
TR611 Antalya	912	-	6	9	7	46	74
TR612 Isparta	50	1	-	4	4	6	14
TR613 Burdur	24	-	1	3	-	2	3
TR621 Adana	352	-	1	41	42	4	10
TR622 Mersin	221	-	-	13	17	26	18
TR631 Hatay	315	-	-	9	25	81	28
TR632 Kahramanmaraş	69	-	2	-	2	5	7
TR633 Osmaniye	67	-	1	3	1	31	1
TR711 Kırıkkale	31	-	-	2	19	1	-
TR712 Aksaray	55	-	-	1	1	4	9
TR713 Niğde	63	-	-	1	4	10	24
TR714 Nevşehir	63	-	-	-	7	3	7
TR715 Kırşehir	21	-	-	1	3	1	4
TR721 Kayseri	135	-	-	2	28	5	2
TR722 Sivas	90	-	-	1	19	2	2
TR723 Yozgat	14	-	-	-	5	-	2

4.4 Number of buses registered to traffic during the year according to SR and trademark, 2012 (continued)

Man	Mercedes	Mitsubishi (Temsal)	Neoplan	Peugeot (Karsan)	Renault	Volks- wagen	Diğer Other	SR
194	6 517	834	110	1 516	1 281	2 321	414	Level 3
26	2 942	256	41	283	619	730	313	İstanbul TR100
1	98	11	-	35	16	53	-	Tekirdağ TR211
-	13	-	-	8	6	2	-	Edirne TR212
-	16	2	-	21	4	3	-	Kırklareli TR213
-	38	5	-	30	4	14	-	Balıkesir TR221
-	24	2	-	25	2	4	-	Çanakkale TR222
2	257	20	5	108	67	134	2	İzmir TR310
-	22	3	-	12	6	9	-	Aydın TR321
-	31	11	-	32	11	29	1	Denizli TR322
-	33	17	1	21	8	35	-	Muğla TR323
3	82	8	1	17	28	45	1	Manisa TR331
1	34	5	-	6	4	6	-	Afyonkarahisar TR332
-	27	-	-	48	2	22	-	Kütahya TR333
-	8	1	-	5	7	2	-	Uşak TR334
1	417	66	6	175	177	175	4	Bursa TR411
-	70	8	-	55	4	7	1	Eskişehir TR412
-	1	-	-	4	1	3	-	Bilecik TR413
6	237	36	8	23	37	95	-	Kocaeli TR421
-	77	18	-	20	8	22	-	Sakarya TR422
-	29	-	-	-	4	7	-	Düzce TR423
-	5	7	-	3	3	10	-	Bolu TR424
-	14	2	-	6	8	11	-	Yalova TR425
128	359	85	4	279	46	265	30	Ankara TR510
-	78	5	8	30	28	7	2	Konya TR521
-	6	5	-	1	4	-	-	Karaman TR522
14	220	149	2	80	13	257	35	Antalya TR611
-	8	1	-	7	-	5	-	Isparta TR612
-	7	6	-	1	-	1	-	Burdur TR613
-	128	39	7	32	14	32	2	Adana TR621
-	54	17	2	17	16	28	13	Mersin TR622
-	85	7	-	7	43	29	1	Hatay TR631
-	37	-	1	1	1	13	-	Kahramanmaraş TR632
-	13	-	-	11	1	5	-	Osmaniye TR633
-	5	-	-	1	-	2	1	Kırıkkale TR711
-	36	-	1	-	3	-	-	Aksaray TR712
-	14	4	-	4	-	2	-	Niğde TR713
-	32	-	-	3	3	8	-	Nevşehir TR714
-	6	-	-	3	-	3	-	Kırşehir TR715
-	64	1	7	6	2	17	1	Kayseri TR721
-	44	1	1	4	10	6	-	Sivas TR722
1	1	-	-	-	1	3	1	Yozgat TR723

4.4 İBBS'ye ve markalara göre yıl içinde trafiğe kaydı yapılan otobüs sayısı, 2012 (devam)

İBBS	Toplam Total	B.M.C	Citroen	Fiat	Ford	İsuzu	Magirus (Otokar)
TR811 Zonguldak	116	-	-	8	14	2	13
TR812 Karabük	38	-	-	1	9	2	2
TR813 Bartın	34	-	-	-	3	7	17
TR821 Kastamonu	44	-	-	7	9	2	1
TR822 Çankırı	12	-	-	-	5	-	1
TR823 Sinop	25	-	1	8	1	1	3
TR831 Samsun	126	-	-	-	7	6	32
TR832 Tokat	63	-	-	-	16	4	14
TR833 Çorum	74	-	-	3	26	2	1
TR834 Amasya	33	-	-	-	1	5	-
TR901 Trabzon	141	-	-	3	2	-	16
TR902 Ordu	34	-	-	1	1	-	3
TR903 Giresun	14	-	1	2	-	-	-
TR904 Rize	24	-	-	-	1	1	3
TR905 Artvin	12	-	-	-	1	-	2
TR906 Gümüşhane	11	-	-	1	-	-	2
TRA11 Erzurum	109	-	-	1	20	4	17
TRA12 Erzincan	53	-	1	1	4	2	19
TRA13 Bayburt	13	-	-	-	-	1	4
TRA21 Ağrı	55	-	-	-	2	3	36
TRA22 Kars	44	-	-	1	9	3	19
TRA23 Iğdır	27	-	-	-	4	1	10
TRA24 Ardahan	4	-	-	-	-	1	2
TRB11 Malatya	99	-	-	3	2	2	11
TRB12 Elazığ	59	-	-	-	6	1	13
TRB13 Bingöl	25	-	-	1	3	-	5
TRB14 Tunceli	8	-	-	-	2	1	2
TRB21 Van	45	-	-	-	1	13	12
TRB22 Muş	27	-	-	-	3	8	9
TRB23 Bitlis	57	-	-	-	2	27	3
TRB24 Hakkari	14	-	-	-	-	2	4
TRC11 Gaziantep	315	-	5	10	120	23	9
TRC12 Adıyaman	26	-	-	-	3	5	8
TRC13 Kilis	7	-	-	-	1	1	3
TRC21 Şanlıurfa	58	-	-	3	3	14	6
TRC22 Diyarbakır	244	-	-	3	11	32	18
TRC31 Mardin	45	-	-	4	5	5	8
TRC32 Batman	50	-	-	3	8	4	18
TRC33 Şırnak	27	-	-	-	10	-	-
TRC34 Siirt	14	-	-	-	3	2	8

4.4 Number of buses registered to traffic during the year according to SR and trademark, 2012 (continued)

Man	Mercedes	Mitsubishi (Temsu)	Neoplan	Peugeot (Karsan)	Renault	Volks- wagen	Diğer Other		SR
-	22	12	2	28	4	11	-	Zonguldak	TR811
-	22	-	-	-	-	2	-	Karabük	TR812
-	2	-	-	1	-	4	-	Bartın	TR813
-	4	4	-	2	8	7	-	Kastamonu	TR821
-	3	1	-	1	-	1	-	Çankırı	TR822
-	4	-	-	-	2	5	-	Sinop	TR823
1	40	1	3	-	5	29	2	Samsun	TR831
3	17	-	-	1	-	7	1	Tokat	TR832
-	13	2	2	5	3	16	1	Çorum	TR833
-	12	1	-	1	3	10	-	Amasya	TR834
4	94	3	-	2	2	15	-	Trabzon	TR901
-	12	-	-	-	2	15	-	Ordu	TR902
-	7	1	-	-	-	3	-	Giresun	TR903
2	12	2	1	-	1	1	-	Rize	TR904
-	3	-	-	1	1	4	-	Artvin	TR905
-	5	-	-	1	-	2	-	Gümüşhane	TR906
-	53	1	1	2	2	7	1	Erzurum	TRA11
-	6	-	-	3	-	17	-	Erzincan	TRA12
1	7	-	-	-	-	-	-	Bayburt	TRA13
-	9	1	-	-	-	4	-	Ağrı	TRA21
-	10	-	-	-	-	2	-	Kars	TRA22
-	4	-	-	5	1	2	-	Iğdır	TRA23
-	-	-	-	1	-	-	-	Ardahan	TRA24
-	65	-	2	3	1	9	1	Malatya	TRB11
-	31	-	-	4	1	3	-	Elazığ	TRB12
-	15	-	-	-	-	1	-	Bingöl	TRB13
-	3	-	-	-	-	-	-	Tunceli	TRB14
-	17	1	-	-	-	1	-	Van	TRB21
-	4	-	-	-	3	-	-	Muş	TRB22
-	6	-	-	19	-	-	-	Bitlis	TRB23
-	8	-	-	-	-	-	-	Hakkari	TRB24
-	105	-	-	6	24	13	-	Gaziantep	TRC11
-	3	1	4	-	-	2	-	Adıyaman	TRC12
-	2	-	-	-	-	-	-	Kilis	TRC13
-	25	1	-	1	1	4	-	Şanlıurfa	TRC21
-	155	2	-	1	5	17	-	Diyarbakır	TRC22
-	20	-	-	-	1	2	-	Mardin	TRC31
-	10	-	-	4	-	3	-	Batman	TRC32
-	14	2	-	-	-	1	-	Şırnak	TRC33
-	1	-	-	-	-	-	-	Siirt	TRC34

4.5 İBBS'ye ve markalara göre yıl içinde trafiğe kaydı yapılan kamyonet sayısı, 2012

Number of small trucks registered to traffic during the year according to SR and trademark, 2012

İBBS SR		Toplam Total	Citroen	Dacia	Fiat	Ford	Hyundai
TR	Türkiye - Turkey	197 643	14 801	1 273	57 568	50 783	2 352
1. Düzey - Level 1		197 643	14 801	1 273	57 568	50 783	2 352
TR1	İstanbul	53 890	3 218	254	16 081	10 547	673
TR2	Batı Marmara - West Marmara	8 799	363	107	3 097	2 243	278
TR3	Ege - Aegean	24 574	1 525	240	7 466	6 962	407
TR4	Doğu Marmara - East Marmara	19 586	1 546	151	6 793	4 354	448
TR5	Batı Anadolu - West Anatolia	20 844	720	140	6 195	5 032	133
TR6	Akdeniz - Mediterranean	24 539	2 614	162	6 610	7 231	164
TR7	Orta Anadolu - Central Anatolia	6 828	424	42	1 715	2 483	30
TR8	Batı Karadeniz - West Blacksea	8 508	1 141	78	2 486	2 186	72
TR9	Doğu Karadeniz - East Blacksea	5 727	632	29	1 305	1 570	100
TRA	Kuzeydoğu Anadolu Northeast Anatolia	3 701	520	18	835	1 363	10
TRB	Ortadoğu Anadolu Centraleast Anatolia	6 806	558	15	1 546	2 409	7
TRC	Güneydoğu Anadolu Southeast Anatolia	13 841	1 540	37	3 439	4 403	30
2. Düzey - Level 2		197 643	14 801	1 273	57 568	50 783	2 352
TR10	İstanbul	53 890	3 218	254	16 081	10 547	673
TR21	Tekirdağ, Edirne, Kırklareli	4 631	232	63	1 547	1 019	188
TR22	Balıkesir, Çanakkale	4 168	131	44	1 550	1 224	90
TR31	İzmir	10 698	634	90	3 780	2 731	168
TR32	Aydın, Denizli, Muğla	8 084	635	96	2 335	2 418	136
TR33	Manisa, Afyonkarahisar, Kütahya, Uşak	5 792	256	54	1 351	1 813	103
TR41	Bursa, Eskişehir, Bilecik	11 003	793	94	3 880	2 491	312
TR42	Kocaeli, Sakarya, Düzce, Bolu, Yalova	8 583	753	57	2 913	1 863	136
TR51	Ankara	16 984	402	97	4 992	4 175	55
TR52	Konya, Karaman	3 860	318	43	1 203	857	78
TR61	Antalya, Isparta, Burdur	8 653	769	38	2 216	2 566	105
TR62	Adana, Mersin	10 320	857	68	3 193	2 977	51
TR63	Hatay, Kahramanmaraş, Osmaniye	5 566	988	56	1 201	1 688	8
TR71	Kırıkkale, Aksaray, Niğde, Nevşehir, Kırşehir	2 376	64	15	644	991	23
TR72	Kayseri, Sivas, Yozgat	4 452	360	27	1 071	1 492	7
TR81	Zonguldak, Karabük, Bartın	1 773	208	13	596	370	44
TR82	Kastamonu, Çankırı, Sinop	1 088	28	18	294	314	18
TR83	Samsun, Tokat, Çorum, Amasya	5 647	905	47	1 596	1 502	10
TR90	Trabzon, Ordu, Giresun, Rize, Artvin, Gümüşhane	5 727	632	29	1 305	1 570	100
TRA1	Erzurum, Erzincan, Bayburt	2 005	454	12	400	498	9
TRA2	Ağrı, Kars, Iğdır, Ardahan	1 696	66	6	435	865	1
TRB1	Malatya, Elazığ, Bingöl, Tunceli	3 230	197	14	940	918	5
TRB2	Van, Muş, Bitlis, Hakkari	3 576	361	1	606	1 491	2
TRC1	Gaziantep, Adıyaman, Kilis	4 966	776	21	1 390	1 112	21
TRC2	Şanlıurfa, Diyarbakır	4 828	394	15	1 219	1 566	7
TRC3	Mardin, Batman, Şırnak, Siirt	4 047	370	1	830	1 725	2

4.5 İBBS'ye ve markalara göre yıl içinde trafiğe kaydı yapılan kamyonet sayısı, 2012 (devam)

Number of small trucks registered to traffic during the year according to SR and trademark, 2012 (continued)

İBBS SR		İsuzu	İveco (Otoyol)	KIA	Mazda	Mercedes	Mitsubishi	Nissan
TR	Türkiye - Turkey	2 377	1 548	827	220	999	3 165	1 412
1. Düzey - Level 1		2 377	1 548	827	220	999	3 165	1 412
TR1	İstanbul	287	484	346	12	364	718	194
TR2	Batı Marmara - West Marmara	43	52	52	-	22	97	41
TR3	Ege - Aegean	280	239	58	27	124	243	221
TR4	Doğu Marmara - East Marmara	105	287	204	38	102	271	113
TR5	Batı Anadolu - West Anatolia	913	145	29	48	112	823	225
TR6	Akdeniz - Mediterranean	251	158	28	39	97	295	183
TR7	Orta Anadolu - Central Anatolia	55	64	21	2	38	105	57
TR8	Batı Karadeniz - West Blacksea	45	28	8	1	26	85	44
TR9	Doğu Karadeniz - East Blacksea	60	14	53	5	30	126	50
TRA	Kuzeydoğu Anadolu Northeast Anatolia	21	24	4	2	21	51	32
TRB	Ortadoğu Anadolu Centraleast Anatolia	84	21	7	16	21	120	47
TRC	Güneydoğu Anadolu Southeast Anatolia	233	32	17	30	42	231	205
2. Düzey - Level 2		2 377	1 548	827	220	999	3 165	1 412
TR10	İstanbul	287	484	346	12	364	718	194
TR21	Tekirdağ, Edirne, Kırklareli	23	11	6	-	9	54	25
TR22	Balıkesir, Çanakkale	20	41	46	-	13	43	16
TR31	İzmir	96	68	25	5	69	65	81
TR32	Aydın, Denizli, Muğla	82	134	19	16	36	114	93
TR33	Manisa, Afyonkarahisar, Kütahya, Uşak	102	37	14	6	19	64	47
TR41	Bursa, Eskişehir, Bilecik	38	239	60	13	62	116	53
TR42	Kocaeli, Sakarya, Düzce, Bolu, Yalova	67	48	144	25	40	155	60
TR51	Ankara	856	84	13	12	91	760	185
TR52	Konya, Karaman	57	61	16	36	21	63	40
TR61	Antalya, Isparta, Burdur	116	77	23	32	43	137	40
TR62	Adana, Mersin	84	77	3	4	37	110	112
TR63	Hatay, Kahramanmaraş, Osmaniye	51	4	2	3	17	48	31
TR71	Kırıkkale, Aksaray, Niğde, Nevşehir, Kırşehir	22	14	17	-	17	40	15
TR72	Kayseri, Sivas, Yozgat	33	50	4	2	21	65	42
TR81	Zonguldak, Karabük, Bartın	15	-	1	-	5	33	13
TR82	Kastamonu, Çankırı, Sinop	5	17	1	1	4	39	5
TR83	Samsun, Tokat, Çorum, Amasya	25	11	6	-	17	13	26
TR90	Trabzon, Ordu, Giresun, Rize, Artvin, Gümüşhane	60	14	53	5	30	126	50
TRA1	Erzurum, Erzincan, Bayburt	17	23	3	2	16	22	14
TRA2	Ağrı, Kars, Iğdır, Ardahan	4	1	1	-	5	29	18
TRB1	Malatya, Elazığ, Bingöl, Tunceli	51	20	6	15	17	34	34
TRB2	Van, Muş, Bitlis, Hakkari	33	1	1	1	4	86	13
TRC1	Gaziantep, Adıyaman, Kilis	138	20	5	4	17	22	91
TRC2	Şanlıurfa, Diyarbakır	61	4	9	26	24	134	97
TRC3	Mardin, Batman, Şırnak, Siirt	34	8	3	-	1	75	17

4.5 İBBS'ye ve markalara göre yıl içinde trafiğe kaydı yapılan kamyonet sayısı, 2012 (devam)

Number of small truck registered to traffic during the year according to SR and trademark, 2012 (continued)

İBBS SR	Opel	Peugeot	Renault	Toyota	Volks- wagen	Diğer Other
TR Türkiye - Turkey	733	14 655	14 534	2 232	21 051	7 113
1. Düzey - Level 1	733	14 655	14 534	2 232	21 051	7 113
TR1 İstanbul	261	2 555	5 780	218	6 806	5 092
TR2 Batı Marmara - West Marmara	51	462	805	118	828	140
TR3 Ege - Aegean	111	1 516	2 098	176	2 473	408
TR4 Doğu Marmara - East Marmara	65	1 499	1 294	155	1 751	410
TR5 Batı Anadolu - West Anatolia	34	2 842	801	262	2 093	297
TR6 Akdeniz - Mediterranean	108	1 646	1 267	521	2 869	296
TR7 Orta Anadolu - Central Anatolia	14	605	513	38	580	42
TR8 Batı Karadeniz - West Blacksea	31	682	633	67	805	90
TR9 Doğu Karadeniz - East Blacksea	14	552	382	97	608	100
TRA Kuzeydoğu Anadolu Northeast Anatolia	7	256	111	37	349	40
TRB Ortadoğu Anadolu Centraleast Anatolia	14	699	151	283	745	63
TRC Güneydoğu Anadolu Southeast Anatolia	23	1 341	699	260	1 144	135
2. Düzey - Level 2	733	14 655	14 534	2 232	21 051	7 113
TR10 İstanbul	261	2 555	5 780	218	6 806	5 092
TR21 Tekirdağ, Edirne, Kırklareli	37	340	433	54	500	90
TR22 Balıkesir, Çanakkale	14	122	372	64	328	50
TR31 İzmir	51	568	1 016	56	1 019	176
TR32 Aydın, Denizli, Muğla	36	490	512	92	671	169
TR33 Manisa, Afyonkarahisar, Kütahya, Uşak	24	458	570	28	783	63
TR41 Bursa, Eskişehir, Bilecik	25	1 013	547	75	985	207
TR42 Kocaeli, Sakarya, Düzce, Bolu, Yalova	40	486	747	80	766	203
TR51 Ankara	22	2 588	591	244	1 630	187
TR52 Konya, Karaman	12	254	210	18	463	110
TR61 Antalya, Isparta, Burdur	61	787	367	78	1 051	147
TR62 Adana, Mersin	24	494	658	205	1 252	114
TR63 Hatay, Kahramanmaraş, Osmaniye	23	365	242	238	566	35
TR71 Kırıkkale, Aksaray, Niğde, Nevşehir, Kırşehir	1	99	184	8	195	27
TR72 Kayseri, Sivas, Yozgat	13	506	329	30	385	15
TR81 Zonguldak, Karabük, Bartın	11	144	118	11	174	17
TR82 Kastamonu, Çankırı, Sinop	5	94	128	10	90	17
TR83 Samsun, Tokat, Çorum, Amasya	15	444	387	46	541	56
TR90 Trabzon, Ordu, Giresun, Rize, Artvin, Gümüşhane	14	552	382	97	608	100
TRA1 Erzurum, Erzincan, Bayburt	6	192	69	25	211	32
TRA2 Ağrı, Kars, Iğdır, Ardahan	1	64	42	12	138	8
TRB1 Malatya, Elazığ, Bingöl, Tunceli	12	374	117	102	334	40
TRB2 Van, Muş, Bitlis, Hakkari	2	325	34	181	411	23
TRC1 Gaziantep, Adıyaman, Kilis	9	508	390	25	405	12
TRC2 Şanlıurfa, Diyarbakır	12	436	175	136	417	96
TRC3 Mardin, Batman, Şırnak, Siirt	2	397	134	99	322	27

4.5 İBBS'ye ve markalara göre yıl içinde trafiğe kaydı yapılan kamyonet sayısı, 2012 (devam)

Number of small trucks registered to traffic during the year according to SR and trademark, 2012 (continued)

İBBS SR	Toplam Total	Citroen	Dacia	Fiat	Ford	Hyundai
3. Düzey - Level 3	197 643	14 801	1 273	57 568	50 783	2 352
TR100 İstanbul	53 890	3 218	254	16 081	10 547	673
TR211 Tekirdağ	2 513	174	24	810	535	103
TR212 Edirne	1 129	42	22	382	229	45
TR213 Kırklareli	989	16	17	355	255	40
TR221 Balıkesir	2 730	103	32	939	841	33
TR222 Çanakkale	1 438	28	12	611	383	57
TR310 İzmir	10 698	634	90	3 780	2 731	168
TR321 Aydın	2 318	135	40	659	833	37
TR322 Denizli	2 848	347	22	813	660	36
TR323 Muğla	2 918	153	34	863	925	63
TR331 Manisa	2 598	46	27	756	882	50
TR332 Afyonkarahisar	1 220	27	9	277	339	10
TR333 Kütahya	1 198	74	17	158	321	42
TR334 Uşak	776	109	1	160	271	1
TR411 Bursa	8 560	535	91	3 042	1 929	263
TR412 Eskişehir	1 986	233	2	647	464	34
TR413 Bilecik	457	25	1	191	98	15
TR421 Kocaeli	4 659	513	34	1 715	902	42
TR422 Sakarya	1 950	153	19	531	410	20
TR423 Düzce	637	16	-	187	142	46
TR424 Bolu	581	26	3	196	154	5
TR425 Yalova	756	45	1	284	255	23
TR510 Ankara	16 984	402	97	4 992	4 175	55
TR521 Konya	3 594	308	36	1 144	772	56
TR522 Karaman	266	10	7	59	85	22
TR611 Antalya	7 651	723	35	1 975	2 191	93
TR612 Isparta	601	22	1	165	216	5
TR613 Burdur	401	24	2	76	159	7
TR621 Adana	5 468	416	36	1 818	1 498	3
TR622 Mersin	4 852	441	32	1 375	1 479	48
TR631 Hatay	2 619	176	33	727	908	5
TR632 Kahramanmaraş	1 914	349	9	317	554	3
TR633 Osmaniye	1 033	463	14	157	226	-
TR711 Kırıkkale	293	7	-	74	126	-
TR712 Aksaray	478	7	1	98	227	12
TR713 Niğde	515	9	8	160	215	2
TR714 Nevşehir	777	35	-	261	333	6
TR715 Kırşehir	313	6	6	51	90	3
TR721 Kayseri	2 470	141	13	635	896	7
TR722 Sivas	1 377	188	6	320	350	-
TR723 Yozgat	605	31	8	116	246	-

4.5 İBBS'ye ve markalara göre yıl içinde trafiğe kaydı yapılan kamyonet sayısı, 2012 (devam)

Number of small trucks registered to traffic during the year according to SR and trademark, 2012 (continued)

İBBS SR	İsuzu	İveco (Otoyol)	KIA	Mazda	Mercedes	Mitsubishi	Nissan
3. Düzey - Level 3	2 377	1 548	827	220	999	3 165	1 412
TR100 İstanbul	287	484	346	12	364	718	194
TR211 Tekirdağ	10	9	5	-	8	40	13
TR212 Edirne	11	1	-	-	-	4	9
TR213 Kırklareli	2	1	1	-	1	10	3
TR221 Balıkesir	17	14	42	-	12	33	12
TR222 Çanakkale	3	27	4	-	1	10	4
TR310 İzmir	96	68	25	5	69	65	81
TR321 Aydın	17	8	11	-	6	21	31
TR322 Denizli	33	75	2	2	19	31	15
TR323 Muğla	32	51	6	14	11	62	47
TR331 Manisa	57	1	5	-	2	21	19
TR332 Afyonkarahisar	10	20	9	-	14	30	13
TR333 Kütahya	23	3	-	6	3	8	6
TR334 Uşak	12	13	-	-	-	5	9
TR411 Bursa	26	201	49	8	51	77	35
TR412 Eskişehir	10	38	7	2	9	35	16
TR413 Bilecik	2	-	4	3	2	4	2
TR421 Kocaeli	34	29	52	22	16	76	24
TR422 Sakarya	10	13	54	3	7	57	16
TR423 Düzce	7	-	11	-	11	12	10
TR424 Bolu	14	4	23	-	3	3	4
TR425 Yalova	2	2	4	-	3	7	6
TR510 Ankara	856	84	13	12	91	760	185
TR521 Konya	53	56	16	36	21	57	37
TR522 Karaman	4	5	-	-	-	6	3
TR611 Antalya	108	69	15	24	37	116	28
TR612 Isparta	5	6	7	8	4	13	3
TR613 Burdur	3	2	1	-	2	8	9
TR621 Adana	18	29	2	4	24	81	67
TR622 Mersin	66	48	1	-	13	29	45
TR631 Hatay	40	4	1	1	10	29	20
TR632 Kahramanmaraş	7	-	-	-	6	19	6
TR633 Osmaniye	4	-	1	2	1	-	5
TR711 Kırıkkale	3	4	-	-	1	3	-
TR712 Aksaray	6	9	14	-	10	2	6
TR713 Niğde	6	1	2	-	3	29	-
TR714 Nevşehir	1	-	1	-	2	3	8
TR715 Kırşehir	6	-	-	-	1	3	1
TR721 Kayseri	25	39	2	-	13	41	13
TR722 Sivas	4	7	2	2	8	22	23
TR723 Yozgat	4	4	-	-	-	2	6

4.5 İBBS'ye ve markalara göre yıl içinde trafiğe kaydı yapılan kamyonet sayısı, 2012 (devam)

Number of small truck registered to traffic during the year according to SR and trademark, 2012 (continued)

İBBS SR	Opel	Peugeot	Renault	Toyota	Volkswagen	Diğer Other
3. Düzey - Level 3	733	14 655	14 534	2 232	21 051	7 113
TR100 İstanbul	261	2 555	5 780	218	6 806	5 092
TR211 Tekirdağ	20	212	215	22	251	62
TR212 Edirne	6	80	98	23	161	16
TR213 Kırklareli	11	48	120	9	88	12
TR221 Balıkesir	8	92	268	26	235	23
TR222 Çanakkale	6	30	104	38	93	27
TR310 İzmir	51	568	1 016	56	1 019	176
TR321 Aydın	9	135	133	20	203	20
TR322 Denizli	15	287	151	9	213	118
TR323 Muğla	12	68	228	63	255	31
TR331 Manisa	6	36	301	13	347	29
TR332 Afyonkarahisar	1	136	70	10	228	17
TR333 Kütahya	3	275	146	3	102	8
TR334 Uşak	14	11	53	2	106	9
TR411 Bursa	21	765	468	59	774	166
TR412 Eskişehir	4	201	68	14	172	30
TR413 Bilecik	-	47	11	2	39	11
TR421 Kocaeli	16	255	390	46	412	81
TR422 Sakarya	16	160	217	14	163	87
TR423 Düzce	5	30	66	12	73	9
TR424 Bolu	2	22	26	6	74	16
TR425 Yalova	1	19	48	2	44	10
TR510 Ankara	22	2 588	591	244	1 630	187
TR521 Konya	12	238	193	16	437	106
TR522 Karaman	-	16	17	2	26	4
TR611 Antalya	42	736	348	73	912	126
TR612 Isparta	14	21	11	3	86	11
TR613 Burdur	5	30	8	2	53	10
TR621 Adana	14	228	381	171	617	61
TR622 Mersin	10	266	277	34	635	53
TR631 Hatay	9	68	121	140	301	26
TR632 Kahramanmaraş	13	281	79	67	195	9
TR633 Osmaniye	1	16	42	31	70	-
TR711 Kırıkkale	1	29	5	1	26	13
TR712 Aksaray	-	12	31	1	40	2
TR713 Niğde	-	19	14	2	43	2
TR714 Nevşehir	-	22	34	2	59	10
TR715 Kırşehir	-	17	100	2	27	-
TR721 Kayseri	11	260	122	22	221	9
TR722 Sivas	2	202	123	5	110	3
TR723 Yozgat	-	44	84	3	54	3

4.5 İBBS'ye ve markalara göre yıl içinde trafiğe kaydı yapılan kamyonet sayısı, 2012 (devam)

Number of small trucks registered to traffic during the year according to SR and trademark, 2012 (continued)

İBBS SR	Toplam Total	Citroen	Dacia	Fiat	Ford	Hyundai
TR811 Zonguldak	1 156	174	6	373	184	35
TR812 Karabük	334	12	6	145	94	2
TR813 Bartın	283	22	1	78	92	7
TR821 Kastamonu	574	10	8	163	128	-
TR822 Çankırı	278	4	4	49	131	3
TR823 Sinop	236	14	6	82	55	15
TR831 Samsun	2 602	320	21	797	713	7
TR832 Tokat	1 303	318	9	364	310	1
TR833 Çorum	1 000	147	13	267	240	2
TR834 Amasya	742	120	4	168	239	-
TR901 Trabzon	1 837	247	5	420	356	36
TR902 Ordu	1 457	196	14	317	439	4
TR903 Giresun	777	84	5	217	187	15
TR904 Rize	1 024	74	4	243	371	31
TR905 Artvin	373	14	-	52	141	5
TR906 Gümüşhane	259	17	1	56	76	9
TRA11 Erzurum	1 435	390	6	271	317	3
TRA12 Erzincan	475	60	6	110	143	6
TRA13 Bayburt	95	4	-	19	38	-
TRA21 Ağrı	656	23	2	144	352	1
TRA22 Kars	533	22	2	189	233	-
TRA23 Iğdır	311	13	2	38	195	-
TRA24 Ardahan	196	8	-	64	85	-
TRB11 Malatya	1 461	121	2	452	363	1
TRB12 Elazığ	1 160	59	7	305	295	4
TRB13 Bingöl	482	14	2	156	231	-
TRB14 Tunceli	127	3	3	27	29	-
TRB21 Van	1 869	295	-	271	648	2
TRB22 Muş	886	33	-	230	449	-
TRB23 Bitlis	597	21	1	84	347	-
TRB24 Hakkari	224	12	-	21	47	-
TRC11 Gaziantep	4 115	734	16	1 118	842	20
TRC12 Adıyaman	691	15	4	214	248	1
TRC13 Kilis	160	27	1	58	22	-
TRC21 Şanlıurfa	2 595	170	6	841	863	3
TRC22 Diyarbakır	2 233	224	9	378	703	4
TRC31 Mardin	1 794	243	1	544	561	-
TRC32 Batman	1 058	54	-	159	558	1
TRC33 Şırnak	804	51	-	25	444	-
TRC34 Siirt	391	22	-	102	162	1

4.5 İBBS'ye ve markalara göre yıl içinde trafiğe kaydı yapılan kamyonet sayısı, 2012 (devam)

Number of small trucks registered to traffic during the year according to SR and trademark, 2012 (continued)

İBBS SR	İsuzu	İveco (Otoyol)	KIA	Mazda	Mercedes	Mitsubishi	Nissan
TR811 Zonguldak	12	-	-	-	4	17	7
TR812 Karabük	-	-	-	-	-	5	4
TR813 Bartın	3	-	1	-	1	11	2
TR821 Kastamonu	-	17	1	-	4	37	1
TR822 Çankırı	4	-	-	-	-	2	1
TR823 Sinop	1	-	-	1	-	-	3
TR831 Samsun	18	9	1	-	12	6	11
TR832 Tokat	3	2	-	-	1	2	8
TR833 Çorum	2	-	3	-	3	3	5
TR834 Amasya	2	-	2	-	1	2	2
TR901 Trabzon	21	4	30	-	17	53	21
TR902 Ordu	4	1	4	4	6	10	10
TR903 Giresun	3	1	6	1	3	5	5
TR904 Rize	16	4	9	-	2	29	6
TR905 Artvin	12	3	2	-	-	22	5
TR906 Gümüşhane	4	1	2	-	2	7	3
TRA11 Erzurum	15	18	3	2	15	18	11
TRA12 Erzincan	1	2	-	-	1	3	2
TRA13 Bayburt	1	3	-	-	-	1	1
TRA21 Ağrı	3	-	-	-	2	10	10
TRA22 Kars	1	1	1	-	1	9	2
TRA23 Iğdır	-	-	-	-	1	5	4
TRA24 Ardahan	-	-	-	-	1	5	2
TRB11 Malatya	18	12	4	-	12	31	20
TRB12 Elazığ	26	3	2	15	4	2	8
TRB13 Bingöl	2	4	-	-	1	1	2
TRB14 Tunceli	5	1	-	-	-	-	4
TRB21 Van	3	1	1	-	2	60	2
TRB22 Muş	22	-	-	-	2	4	2
TRB23 Bitlis	4	-	-	-	-	17	3
TRB24 Hakkari	4	-	-	1	-	5	6
TRC11 Gaziantep	103	20	3	4	17	18	75
TRC12 Adıyaman	34	-	2	-	-	4	15
TRC13 Kilis	1	-	-	-	-	-	1
TRC21 Şanlıurfa	9	1	3	-	-	71	51
TRC22 Diyarbakır	52	3	6	26	24	63	46
TRC31 Mardin	2	1	2	-	1	33	9
TRC32 Batman	14	7	1	-	-	31	3
TRC33 Şırnak	16	-	-	-	-	9	3
TRC34 Siirt	2	-	-	-	-	2	2

4.5 İBBS'ye ve markalara göre yıl içinde trafiğe kaydı yapılan kamyonet sayısı, 2012 (devam)

Number of small truck registered to traffic during the year according to SR and trademark, 2012 (continued)

İBBS SR	Opel	Peugeot	Renault	Toyota	Volks- wagen	Diğer Other
TR811 Zonguldak	8	121	71	8	128	8
TR812 Karabük	3	13	26	1	20	3
TR813 Bartın	-	10	21	2	26	6
TR821 Kastamonu	3	60	70	7	50	15
TR822 Çankırı	1	15	35	3	24	2
TR823 Sinop	1	19	23	-	16	-
TR831 Samsun	11	197	188	39	234	18
TR832 Tokat	1	100	91	1	82	10
TR833 Çorum	2	71	58	4	170	10
TR834 Amasya	1	76	50	2	55	18
TR901 Trabzon	4	238	127	25	188	45
TR902 Ordu	7	168	121	7	139	6
TR903 Giresun	1	63	48	3	120	10
TR904 Rize	2	30	69	18	86	30
TR905 Artvin	-	22	5	43	41	6
TR906 Gümüşhane	-	31	12	1	34	3
TRA11 Erzurum	6	172	56	6	103	23
TRA12 Erzincan	-	12	10	19	92	8
TRA13 Bayburt	-	8	3	-	16	1
TRA21 Ağrı	-	21	14	8	61	5
TRA22 Kars	1	16	16	1	38	-
TRA23 Iğdır	-	20	11	2	18	2
TRA24 Ardahan	-	7	1	1	21	1
TRB11 Malatya	8	184	42	24	164	3
TRB12 Elazığ	3	155	62	60	124	26
TRB13 Bingöl	1	17	5	7	30	9
TRB14 Tunceli	-	18	8	11	16	2
TRB21 Van	2	209	23	61	275	14
TRB22 Muş	-	59	8	10	63	4
TRB23 Bitlis	-	45	2	18	51	4
TRB24 Hakkari	-	12	1	92	22	1
TRC11 Gaziantep	7	469	320	16	323	10
TRC12 Adıyaman	2	15	58	7	70	2
TRC13 Kilis	-	24	12	2	12	-
TRC21 Şanlıurfa	4	185	102	75	188	23
TRC22 Diyarbakır	8	251	73	61	229	73
TRC31 Mardin	1	136	79	23	141	17
TRC32 Batman	1	112	7	33	73	4
TRC33 Şırnak	-	137	19	39	56	5
TRC34 Siirt	-	12	29	4	52	1

4.6 İBBS'ye ve markalara göre yıl içinde trafiğe kaydı yapılan kamyon sayısı, 2012

Number of trucks registered to traffic during the year according to SR and trademark, 2012

İBBS SR	Toplam Total	B.M.C	Daf	Ford	Hyundai	İsuzu	Iveco (Otoyol)
TR Türkiye - Turkey	38 616	991	830	6 536	166	2 081	2 609
1. Düzey - Level 1	38 616	991	830	6 536	166	2 081	2 609
TR1 İstanbul	9 119	151	239	1 173	32	516	936
TR2 Batı Marmara - West Marmara	1 220	30	8	364	2	121	90
TR3 Ege - Aegean	3 445	214	21	617	57	243	366
TR4 Doğu Marmara - East Marmara	3 417	119	126	654	11	162	283
TR5 Batı Anadolu - West Anatolia	5 952	99	56	1 149	24	231	207
TR6 Akdeniz - Mediterranean	5 769	187	66	958	27	314	349
TR7 Orta Anadolu - Central Anatolia	1 581	43	90	246	4	99	162
TR8 Batı Karadeniz - West Black Sea	1 277	64	28	166	-	126	62
TR9 Doğu Karadeniz - East Black Sea	1 047	23	59	54	2	63	47
TRA Kuzeydoğu Anadolu Northeast Anatolia	758	19	10	49	-	26	35
TRB Ortadoğu Anadolu Centraleast Anatolia	1 128	16	2	352	4	63	13
TRC Güneydoğu Anadolu Southeast Anatolia	3 903	26	125	754	3	117	59
2. Düzey - Level 2	38 616	991	830	6 536	166	2 081	2 609
TR10 İstanbul	9 119	151	239	1 173	32	516	936
TR21 Tekirdağ, Edirne, Kırklareli	697	16	5	253	2	66	34
TR22 Balıkesir, Çanakkale	523	14	3	111	-	55	56
TR31 İzmir	1 326	128	12	268	18	107	187
TR32 Aydın, Denizli, Muğla	1 159	44	5	158	25	64	101
TR33 Manisa, Afyonkarahisar, Kütahya, Uşak	960	42	4	191	14	72	78
TR41 Bursa, Eskişehir, Bilecik	1 441	50	24	293	6	76	193
TR42 Kocaeli, Sakarya, Düzce, Bolu, Yalova	1 976	69	102	361	5	86	90
TR51 Ankara	4 935	89	24	1 096	8	184	128
TR52 Konya, Karaman	1 017	10	32	53	16	47	79
TR61 Antalya, Isparta, Burdur	1 239	53	1	206	18	117	132
TR62 Adana, Mersin	3 189	74	53	513	6	109	184
TR63 Hatay, Kahramanmaraş, Osmaniye	1 341	60	12	239	3	88	33
TR71 Kırıkkale, Aksaray, Niğde, Nevşehir, Kırşehir	545	27	2	42	2	43	21
TR72 Kayseri, Sivas, Yozgat	1 036	16	88	204	2	56	141
TR81 Zonguldak, Karabük, Bartın	327	16	10	40	-	38	9
TR82 Kastamonu, Çankırı, Sinop	220	3	3	19	-	12	4
TR83 Samsun, Tokat, Çorum, Amasya	730	45	15	107	-	76	49
TR90 Trabzon, Ordu, Giresun, Rize, Artvin, Gümüşhane	1 047	23	59	54	2	63	47
TRA1 Erzurum, Erzincan, Bayburt	360	6	9	25	-	21	34
TRA2 Ağrı, Kars, Iğdır, Ardahan	398	13	1	24	-	5	1
TRB1 Malatya, Elazığ, Bingöl, Tunceli	490	9	-	188	-	39	12
TRB2 Van, Muş, Bitlis, Hakkari	638	7	2	164	4	24	1
TRC1 Gaziantep, Adıyaman, Kilis	1 353	7	81	198	2	68	30
TRC2 Şanlıurfa, Diyarbakır	909	15	-	346	1	28	18
TRC3 Mardin, Batman, Şırnak, Siirt	1 641	4	44	210	-	21	11

4.6 İBBS'ye ve markalara göre yıl içinde trafiğe kayıtlı yapılan kamyon sayısı, 2012 (devam)

Number of trucks registered to traffic during the year according to SR and trademark, 2012 (continued)

İBBS SR		Man	Mercedes	Mitsubishi	Renault	Scania	Volvo	Diğer Other
TR	Türkiye - Turkey	2 451	16 540	1 083	1 934	1 640	706	1 049
1. Düzey - Level 1		2 451	16 540	1 083	1 934	1 640	706	1 049
TR1	İstanbul	405	3 595	418	448	170	236	800
TR2	Batı Marmara - West Marmara	99	294	54	99	53	2	4
TR3	Ege - Aegean	214	1 236	136	158	145	17	21
TR4	Doğu Marmara - East Marmara	122	1 294	88	347	131	53	27
TR5	Batı Anadolu - West Anatolia	833	2 657	83	110	353	62	88
TR6	Akdeniz - Mediterranean	303	2 715	91	411	132	194	22
TR7	Orta Anadolu - Central Anatolia	63	575	41	89	136	18	15
TR8	Batı Karadeniz - West Black Sea	30	504	43	54	158	30	12
TR9	Doğu Karadeniz - East Black Sea	56	530	26	42	126	15	4
TRA	Kuzeydoğu Anadolu Northeast Anatolia	48	459	35	23	46	3	5
TRB	Ortadoğu Anadolu Centraleast Anatolia	65	486	18	6	83	3	17
TRC	Güneydoğu Anadolu Southeast Anatolia	213	2 195	50	147	107	73	34
2. Düzey - Level 2		2 451	16 540	1 083	1 934	1 640	706	1 049
TR10	İstanbul	405	3 595	418	448	170	236	800
TR21	Tekirdağ, Edirne, Kırklareli	53	181	40	32	14	-	1
TR22	Balıkesir, Çanakkale	46	113	14	67	39	2	3
TR31	İzmir	117	321	52	68	27	11	10
TR32	Aydın, Denizli, Muğla	37	578	44	64	37	1	1
TR33	Manisa, Afyonkarahisar, Kütahya, Uşak	60	337	40	26	81	5	10
TR41	Bursa, Eskişehir, Bilecik	62	451	56	142	62	17	9
TR42	Kocaeli, Sakarya, Düzce, Bolu, Yalova	60	843	32	205	69	36	18
TR51	Ankara	682	2 149	70	99	265	59	82
TR52	Konya, Karaman	151	508	13	11	88	3	6
TR61	Antalya, Isparta, Burdur	94	306	49	190	61	1	11
TR62	Adana, Mersin	165	1 728	21	119	52	158	7
TR63	Hatay, Kahramanmaraş, Osmaniye	44	681	21	102	19	35	4
TR71	Kırıkkale, Aksaray, Niğde, Nevşehir, Kırşehir	26	279	12	6	76	2	7
TR72	Kayseri, Sivas, Yozgat	37	296	29	83	60	16	8
TR81	Zonguldak, Karabük, Bartın	7	96	18	22	59	11	1
TR82	Kastamonu, Çankırı, Sinop	9	130	11	1	17	7	4
TR83	Samsun, Tokat, Çorum, Amasya	14	278	14	31	82	12	7
TR90	Trabzon, Ordu, Giresun, Rize, Artvin, Gümüşhane	56	530	26	42	126	15	4
TRA1	Erzurum, Erzincan, Bayburt	7	195	12	15	36	-	-
TRA2	Ağrı, Kars, Iğdır, Ardahan	41	264	23	8	10	3	5
TRB1	Malatya, Elazığ, Bingöl, Tunceli	50	141	9	5	34	-	3
TRB2	Van, Muş, Bitlis, Hakkari	15	345	9	1	49	3	14
TRC1	Gaziantep, Adıyaman, Kilis	87	692	16	83	29	56	4
TRC2	Şanlıurfa, Diyarbakır	71	362	18	11	20	2	17
TRC3	Mardin, Batman, Şırnak, Siirt	55	1 141	16	53	58	15	13

4.6 İBBS'ye ve markalara göre yıl içinde trafiğe kaydı yapılan kamyon sayısı, 2012 (devam)

Number of trucks registered to traffic during the year according to SR and trademark, 2012 (continued)

İBBS SR	Toplam Total	B.M.C	Daf	Ford	Hyundai	İsuzu	İveco (Otoyol)
3. Düzey - Level 3	38 616	991	830	6 536	166	2 081	2 609
TR100 İstanbul	9 119	151	239	1 173	32	516	936
TR211 Tekirdağ	388	13	2	166	-	31	19
TR212 Edirne	128	2	-	37	-	13	7
TR213 Kırklareli	181	1	3	50	2	22	8
TR221 Balıkesir	362	5	1	93	-	39	23
TR222 Çanakkale	161	9	2	18	-	16	33
TR310 İzmir	1 326	128	12	268	18	107	187
TR321 Aydın	185	12	2	15	9	18	14
TR322 Denizli	714	22	-	92	10	19	62
TR323 Muğla	260	10	3	51	6	27	25
TR331 Manisa	390	21	1	66	3	42	43
TR332 Afyonkarahisar	212	12	2	38	10	10	20
TR333 Kütahya	228	4	1	53	-	15	7
TR334 Uşak	130	5	-	34	1	5	8
TR411 Bursa	1 030	30	16	201	5	63	152
TR412 Eskişehir	301	10	7	65	1	12	37
TR413 Bilecik	110	10	1	27	-	1	4
TR421 Kocaeli	994	28	19	251	1	45	27
TR422 Sakarya	369	19	42	67	-	13	13
TR423 Düzce	233	4	27	8	-	20	7
TR424 Bolu	273	15	13	15	2	6	38
TR425 Yalova	107	3	1	20	2	2	5
TR510 Ankara	4 935	89	24	1 096	8	184	128
TR521 Konya	948	9	22	47	11	37	75
TR522 Karaman	69	1	10	6	5	10	4
TR611 Antalya	895	12	-	162	16	95	107
TR612 Isparta	117	30	-	19	2	15	7
TR613 Burdur	227	11	1	25	-	7	18
TR621 Adana	999	33	3	187	-	51	73
TR622 Mersin	2 190	41	50	326	6	58	111
TR631 Hatay	933	18	12	105	-	55	25
TR632 Kahramanmaraş	297	33	-	116	-	29	6
TR633 Osmaniye	111	9	-	18	3	4	2
TR711 Kırıkkale	57	1	-	13	-	6	3
TR712 Aksaray	181	1	-	15	2	14	11
TR713 Niğde	91	12	-	6	-	17	2
TR714 Nevşehir	170	7	2	6	-	3	4
TR715 Kırşehir	46	6	-	2	-	3	1
TR721 Kayseri	649	11	84	136	1	23	121
TR722 Sivas	310	5	3	57	1	26	19
TR723 Yozgat	77	-	1	11	-	7	1

4.6 İBBS'ye ve markalara göre yıl içinde trafiğe kaydı yapılan kamyon sayısı, 2012 (devam)

Number of trucks registered to traffic during the year according to SR and trademark, 2012 (continued)

İBBS SR	Man	Mercedes	Mitsu- bishi	Renault	Scania	Volvo	Diğer Other
3. Düzey - Level 3	2 451	16 540	1 083	1 934	1 640	706	1 049
TR100 İstanbul	405	3 595	418	448	170	236	800
TR211 Tekirdağ	35	73	23	22	4	-	-
TR212 Edirne	4	39	10	6	9	-	1
TR213 Kırklareli	14	69	7	4	1	-	-
TR221 Balıkesir	29	94	11	45	19	2	1
TR222 Çanakkale	17	19	3	22	20	-	2
TR310 İzmir	117	321	52	68	27	11	10
TR321 Aydın	1	103	5	2	3	-	1
TR322 Denizli	32	389	17	53	18	-	-
TR323 Muğla	4	86	22	9	16	1	-
TR331 Manisa	15	121	12	17	42	1	6
TR332 Afyonkarahisar	8	69	6	7	25	3	2
TR333 Kütahya	9	108	16	1	12	-	2
TR334 Uşak	28	39	6	1	2	1	-
TR411 Bursa	36	306	50	114	34	16	7
TR412 Eskişehir	18	102	1	21	24	1	2
TR413 Bilecik	8	43	5	7	4	-	-
TR421 Kocaeli	18	459	23	94	13	14	2
TR422 Sakarya	21	136	6	42	4	3	3
TR423 Düzce	6	111	2	34	10	3	1
TR424 Bolu	2	88	-	27	39	16	12
TR425 Yalova	13	49	1	8	3	-	-
TR510 Ankara	682	2 149	70	99	265	59	82
TR521 Konya	150	486	10	8	84	3	6
TR522 Karaman	1	22	3	3	4	-	-
TR611 Antalya	62	232	38	127	36	1	7
TR612 Isparta	2	9	6	14	13	-	-
TR613 Burdur	30	65	5	49	12	-	4
TR621 Adana	88	470	5	53	31	3	2
TR622 Mersin	77	1 258	16	66	21	155	5
TR631 Hatay	25	532	19	96	10	34	2
TR632 Kahramanmaraş	5	93	1	4	8	1	1
TR633 Osmaniye	14	56	1	2	1	-	1
TR711 Kırıkkale	6	22	-	-	5	-	1
TR712 Aksaray	6	112	3	-	16	1	-
TR713 Niğde	6	42	2	1	1	-	2
TR714 Nevşehir	4	83	7	1	52	1	-
TR715 Kırşehir	4	20	-	4	2	-	4
TR721 Kayseri	31	142	5	55	25	13	2
TR722 Sivas	4	122	14	26	25	3	5
TR723 Yozgat	2	32	10	2	10	-	1

4.6 İBBS'ye ve markalara göre yıl içinde trafiğe kaydı yapılan kamyon sayısı, 2012 (devam)

Number of trucks registered to traffic during the year according to SR and trademark, 2012 (continued)

İBBS SR		Toplam Total	B.M.C	Daf	Ford	Hyundai	İsuzu	İveco (Otoyol)
TR811	Zonguldak	173	12	5	20	-	28	4
TR812	Karabük	100	3	5	17	-	5	-
TR813	Bartın	54	1	-	3	-	5	5
TR821	Kastamonu	103	2	-	15	-	3	1
TR822	Çankırı	57	1	1	4	-	6	2
TR823	Sinop	60	-	2	-	-	3	1
TR831	Samsun	370	29	9	26	-	30	33
TR832	Tokat	124	4	5	25	-	18	3
TR833	Çorum	138	4	1	32	-	14	6
TR834	Amasya	98	8	-	24	-	14	7
TR901	Trabzon	435	14	25	21	-	30	22
TR902	Ordu	129	4	4	8	-	9	6
TR903	Giresun	63	-	-	4	1	8	10
TR904	Rize	137	-	5	10	-	6	4
TR905	Artvin	168	2	25	5	1	3	3
TR906	Gümüşhane	115	3	-	6	-	7	2
TRA11	Erzurum	276	5	7	15	-	10	32
TRA12	Erzincan	73	-	2	9	-	11	1
TRA13	Bayburt	11	1	-	1	-	-	1
TRA21	Ağrı	123	-	1	11	-	2	-
TRA22	Kars	94	7	-	9	-	3	1
TRA23	Iğdır	173	4	-	4	-	-	-
TRA24	Ardahan	8	2	-	-	-	-	-
TRB11	Malatya	154	5	-	35	-	19	7
TRB12	Elazığ	250	3	-	99	-	16	5
TRB13	Bingöl	64	-	-	45	-	3	-
TRB14	Tunceli	22	1	-	9	-	1	-
TRB21	Van	365	1	2	109	4	11	1
TRB22	Muş	118	-	-	19	-	5	-
TRB23	Bitlis	94	3	-	25	-	5	-
TRB24	Hakkari	61	3	-	11	-	3	-
TRC11	Gaziantep	1 187	6	77	109	-	60	27
TRC12	Adıyaman	139	1	-	89	1	5	3
TRC13	Kilis	27	-	4	-	1	3	-
TRC21	ŞanlıUrfa	258	4	-	63	-	6	5
TRC22	Diyarbakır	651	11	-	283	1	22	13
TRC31	Mardin	393	1	16	73	-	4	4
TRC32	Batman	258	2	-	35	-	8	4
TRC33	Şırnak	896	-	28	94	-	8	-
TRC34	Siirt	94	1	-	8	-	1	3

4.6 İBBS'ye ve markalara göre yıl içinde trafiğe kaydı yapılan kamyon sayısı, 2012 (devam)

Number of trucks registered to traffic during the year according to SR and trademark, 2012 (continued)

İBBS SR		Man	Mercedes	Mitsu- bishi	Renault	Scania	Volvo	Diğer Other
TR811	Zonguldak	4	40	7	8	40	4	1
TR812	Karabük	3	38	4	2	16	7	-
TR813	Bartın	-	18	7	12	3	-	-
TR821	Kastamonu	9	51	7	-	6	6	3
TR822	Çankırı	-	30	4	1	7	1	
TR823	Sinop	-	49	-	-	4	-	1
TR831	Samsun	3	169	3	28	37	3	-
TR832	Tokat	3	45	6	-	13	-	2
TR833	Çorum	4	45	-	1	27	-	4
TR834	Amasya	4	19	5	2	5	9	1
TR901	Trabzon	19	207	7	28	49	12	1
TR902	Ordu	3	72	9	-	14	-	-
TR903	Giresun	4	24	2	1	9	-	-
TR904	Rize	8	78	5	10	7	3	1
TR905	Artvin	3	112	1	3	9	-	1
TR906	Gümüşhane	19	37	2	-	38	-	1
TRA11	Erzurum	4	158	2	13	30	-	-
TRA12	Erzincan	2	34	7	2	5	-	-
TRA13	Bayburt	1	3	3	-	1	-	-
TRA21	Ağrı	10	83	5	4	2	-	5
TRA22	Kars	25	27	14	1	7	-	-
TRA23	Iğdır	6	152	-	3	1	3	-
TRA24	Ardahan	-	2	4	-	-	-	-
TRB11	Malatya	6	63	9	-	9	-	1
TRB12	Elazığ	43	56	-	4	23	-	1
TRB13	Bingöl	1	14	-	-	-	-	1
TRB14	Tunceli	-	8	-	1	2	-	
TRB21	Van	10	197	7	1	15	-	7
TRB22	Muş	-	65	-	-	23	2	4
TRB23	Bitlis	5	46	2	-	7	-	1
TRB24	Hakkari	-	37	-	-	4	1	2
TRC11	Gaziantep	84	645	10	81	28	56	4
TRC12	Adıyaman	2	31	6	-	1	-	-
TRC13	Kilis	1	16	-	2	-	-	-
TRC21	ŞanlıUrfa	6	130	10	10	11	-	13
TRC22	Diyarbakır	65	232	8	1	9	2	4
TRC31	Mardin	15	248	2	5	3	14	8
TRC32	Batman	-	188	11	-	7	1	2
TRC33	Şırnak	39	647	3	47	27	-	3
TRC34	Siirt	1	58	-	1	21	-	-

5.1 Aylara göre yıl içinde devri yapılan motorlu kara taşıt sayısı, 2011-2012
Number of road motor vehicles handed over during the year by months, 2011-2012

Ay Month	Yıl Year	Toplam Total	Otomobil Car	Minibüs Minibus	Otobüs Bus	Kamyonet Small truck	Kamyon Truck	Motosiklet Motorcycle	Özel amaçlı taşıtlar Special purpose vehicles	Traktör Tractor
Toplam - Total	2011	4 859 348	3 281 721	132 191	59 845	802 754	167 432	227 311	1 950	186 144
	2012	4 719 295	3 152 010	124 469	60 785	794 881	163 000	246 878	1 935	175 337
Ocak - January	2011	350 344	238 007	9 506	4 082	58 095	12 336	11 419	160	16 739
	2012	367 987	250 234	9 827	4 355	62 504	12 198	12 177	166	16 526
Şubat - February	2011	357 571	244 197	9 667	4 267	59 396	12 904	11 865	148	15 127
	2012	369 344	250 668	9 693	4 426	63 884	12 951	13 022	140	14 560
Mart - March	2011	433 880	291 440	11 624	5 054	72 936	16 720	16 972	187	18 947
	2012	420 380	279 066	10 631	5 173	72 371	16 653	20 200	163	16 123
Nisan - April	2011	435 315	288 856	11 110	4 963	72 562	17 643	20 270	171	19 740
	2012	410 752	269 939	10 103	4 756	70 086	16 237	23 696	151	15 784
Mayıs - May	2011	445 777	301 283	10 743	4 984	74 012	16 652	23 651	193	14 259
	2012	414 256	270 256	9 951	4 801	72 287	16 289	26 358	162	14 152
Haziran-June	2011	421 646	285 131	10 402	5 014	69 548	14 694	24 665	200	11 992
	2012	382 952	253 192	9 368	4 775	65 272	13 710	25 581	154	10 900
Temmuz - July	2011	360 910	245 739	9 711	4 629	56 844	10 978	22 165	159	10 685
	2012	352 496	235 663	8 863	4 587	55 289	10 575	24 465	116	12 938
Ağustos - August	2011	370 950	254 061	10 413	4 893	57 427	10 290	22 811	121	10 934
	2012	369 077	249 929	10 025	5 235	57 553	10 853	24 535	149	10 798
Eylül - September	2011	408 366	272 826	13 293	5 821	65 530	12 421	23 596	148	14 731
	2012	391 879	260 801	13 044	6 669	63 112	11 913	22 979	154	13 207
Ekim - October	2011	421 791	288 629	12 310	5 585	68 992	13 255	18 252	140	14 628
	2012	377 697	257 856	10 191	4 967	61 476	11 178	19 530	162	12 337
Kasım - November	2011	372 354	254 140	10 160	4 091	62 147	11 575	14 146	126	15 969
	2012	425 290	284 214	11 333	5 256	72 922	14 501	18 553	194	18 317
Aralık - December	2011	480 444	317 412	13 252	6 462	85 265	17 964	17 499	197	22 393
	2012	437 185	290 192	11 440	5 785	78 125	15 942	15 782	224	19 695

5.2 İBBS'ye göre yıl içinde devri yapılan motorlu kara taşıt sayısı, 2012

Number of road motor vehicles handed over during the year according to SR , 2012

İBBS	Toplam Total	Otomobil Car	Minibüs Minibus	Otobüs Bus	Kamyo- net Small Truck	Kamyon Truck	Moto- siklet Motor- cycle	Özel amaçlı taşıtlar Special purpose vehicles	Traktör Tractor
TR Türkiye - Turkey	4 719 295	3 152 010	124 469	60 785	794 881	163 000	246 878	1 935	175 337
1. Düzey - Level 1	4 719 295	3 152 010	124 469	60 785	794 881	163 000	246 878	1 935	175 337
TR1 İstanbul	897 559	637 324	15 605	17 268	159 222	24 529	38 718	320	4 573
TR2 Batı Marmara - West Marmara	202 530	127 774	3 510	3 462	32 620	5 423	13 477	84	16 180
TR3 Ege - Aegean	687 229	443 575	15 609	10 504	112 319	18 112	55 340	277	31 493
TR4 Doğu Marmara - East Marmara	446 660	304 270	7 780	7 190	78 445	15 866	18 525	246	14 338
TR5 Batı Anadolu - West Anatolia	647 697	501 579	9 524	5 513	83 559	20 478	13 465	246	13 333
TR6 Akdeniz - Mediterranean	700 714	447 329	17 470	7 502	116 550	23 894	64 997	237	22 735
TR7 Orta Anadolu - Central Anatolia	258 785	180 246	6 198	2 504	36 578	10 897	5 220	112	17 030
TR8 Batı Karadeniz - West Black Sea	267 791	173 442	10 380	2 552	41 998	8 246	9 138	123	21 912
TR9 Doğu Karadeniz - East Black Sea	127 356	73 292	10 187	1 151	33 284	6 184	2 149	69	1 040
TRA Kuzeydoğu Anadolu Northeast Anatolia	72 054	39 252	3 630	577	15 727	3 766	1 300	50	7 752
TRB Ortadoğu Anadolu Centraleast Anatolia	109 440	61 374	7 494	759	26 554	5 111	2 121	54	5 973
TRC Güneydoğu Anadolu Southeast Anatolia	301 480	162 553	17 082	1 803	58 025	20 494	22 428	117	18 978
2. Düzey - Level 2	4 719 295	3 152 010	124 469	60 785	794 881	163 000	246 878	1 935	175 337
TR10 İstanbul	897 559	637 324	15 605	17 268	159 222	24 529	38 718	320	4 573
TR21 Tekirdağ, Edirne, Kırklareli	97 497	62 190	1 764	1 943	15 823	2 639	4 973	38	8 127
TR22 Balıkesir, Çanakkale	105 033	65 584	1 746	1 519	16 797	2 784	8 504	46	8 053
TR31 İzmir	273 813	188 290	3 646	3 931	45 831	6 549	19 304	126	6 136
TR32 Aydın, Denizli, Muğla	216 845	134 175	6 591	2 627	36 660	5 183	21 785	80	9 744
TR33 Manisa, Afyonkarahisar, Kütahya, Uşak	196 571	121 110	5 372	3 946	29 828	6 380	14 251	71	15 613
TR41 Bursa, Eskişehir, Bilecik	248 223	170 794	3 288	3 473	45 006	7 106	10 612	127	7 817
TR42 Kocaeli, Sakarya, Düzce, Bolu, Yalova	198 437	133 476	4 492	3 717	33 439	8 760	7 913	119	6 521
TR51 Ankara	486 236	394 702	6 433	4 195	56 820	12 219	6 567	194	5 106
TR52 Konya, Karaman	161 461	106 877	3 091	1 318	26 739	8 259	6 898	52	8 227
TR61 Antalya, Isparta, Burdur	248 619	162 222	4 857	3 137	39 724	6 615	25 900	124	6 040
TR62 Adana, Mersin	259 891	163 501	5 108	2 626	47 490	10 317	21 259	58	9 532
TR63 Hatay, Kahramanmaraş, Osmaniye	192 204	121 606	7 505	1 739	29 336	6 962	17 838	55	7 163
TR71 Kırıkkale, Aksaray, Niğde, Nevşehir, Kırşehir	108 278	72 493	2 682	1 153	15 121	5 399	3 176	42	8 212
TR72 Kayseri, Sivas, Yozgat	150 507	107 753	3 516	1 351	21 457	5 498	2 044	70	8 818
TR81 Zonguldak, Karabük, Bartın	55 914	40 100	2 128	929	8 172	1 828	1 694	30	1 033
TR82 Kastamonu, Çankırı, Sinop	43 892	28 377	1 546	430	6 123	1 637	1 798	26	3 955
TR83 Samsun, Tokat, Çorum, Amasya	167 985	104 965	6 706	1 193	27 703	4 781	5 646	67	16 924
TR90 Trabzon, Ordu, Giresun, Rize, Artvin, Gümüşhane	127 356	73 292	10 187	1 151	33 284	6 184	2 149	69	1 040
TRA1 Erzurum, Erzincan, Bayburt	45 061	28 785	1 507	300	9 324	1 763	738	28	2 616
TRA2 Ağrı, Kars, Iğdır, Ardahan	26 993	10 467	2 123	277	6 403	2 003	562	22	5 136
TRB1 Malatya, Elazığ, Bingöl, Tunceli	69 003	44 593	3 201	578	13 689	2 211	1 837	32	2 862
TRB2 Van, Muş, Bitlis, Hakkari	40 437	16 781	4 293	181	12 865	2 900	284	22	3 111
TRC1 Gaziantep, Adıyaman, Kilis	151 226	87 676	7 141	1 057	28 652	5 937	14 757	38	5 968
TRC2 Şanlıurfa, Diyarbakır	102 460	56 713	6 441	592	16 430	6 432	5 959	61	9 832
TRC3 Mardin, Batman, Şırnak, Siirt	47 794	18 164	3 500	154	12 943	8 125	1 712	18	3 178

5.2 İBBS'ye göre yıl içinde devri yapılan motorlu kara taşıt sayısı, 2012 (devam)

Number of road motor vehicles handed over during the year according to SR , 2012 (continued)

İBBS	Toplam Total	Otomobil Car	Minibüs Minibus	Otobüs Bus	Kamyo- net Small Truck	Kamyon Truck	Moto- siklet Motor- cycle	Özel amaçlı taşıtlar Special purpose vehicles	Traktör Tractor
3. Düzey - Level 3	4 719 295	3 152 010	124 469	60 785	794 881	163 000	246 878	1 935	175 337
TR100 İstanbul	897 559	637 324	15 605	17 268	159 222	24 529	38 718	320	4 573
TR211 Tekirdağ	54 516	35 771	1 059	1 090	9 230	1 528	2 390	26	3 422
TR212 Edirne	23 504	14 070	456	449	3 637	562	1 417	7	2 906
TR213 Kırklareli	19 477	12 349	249	404	2 956	549	1 166	5	1 799
TR221 Balıkesir	75 328	47 573	1 246	1 041	11 901	1 990	6 100	31	5 446
TR222 Çanakkale	29 705	18 011	500	478	4 896	794	2 404	15	2 607
TR310 İzmir	273 813	188 290	3 646	3 931	45 831	6 549	19 304	126	6 136
TR321 Aydın	67 504	41 390	2 073	763	11 708	1 372	6 389	15	3 794
TR322 Denizli	74 136	47 331	2 052	1 046	13 204	2 378	4 086	24	4 015
TR323 Muğla	75 205	45 454	2 466	818	11 748	1 433	11 310	41	1 935
TR331 Manisa	94 867	55 320	2 380	2 686	14 057	2 613	9 698	22	8 091
TR332 Afyonkarahisar	37 187	22 072	1 297	436	6 552	1 776	1 467	12	3 575
TR333 Kütahya	40 481	27 825	1 091	488	5 666	1 249	1 695	20	2 447
TR334 Uşak	24 036	15 893	604	336	3 553	742	1 391	17	1 500
TR411 Bursa	179 949	121 821	2 316	2 580	34 589	4 836	8 378	102	5 327
TR412 Eskişehir	55 956	40 838	761	681	8 400	1 720	1 749	18	1 789
TR413 Bilecik	12 318	8 135	211	212	2 017	550	485	7	701
TR421 Kocaeli	86 281	58 850	1 798	1 596	15 275	4 315	3 017	55	1 375
TR422 Sakarya	54 110	35 951	1 233	1 056	8 830	2 037	2 176	33	2 794
TR423 Düzce	22 565	15 041	624	560	3 406	882	1 282	8	762
TR424 Bolu	20 979	14 580	334	247	3 085	947	555	21	1 210
TR425 Yalova	14 502	9 054	503	258	2 843	579	883	2	380
TR510 Ankara	486 236	394 702	6 433	4 195	56 820	12 219	6 567	194	5 106
TR521 Konya	145 666	96 832	2 659	1 167	24 452	7 723	5 564	41	7 228
TR522 Karaman	15 795	10 045	432	151	2 287	536	1 334	11	999
TR611 Antalya	198 609	129 100	3 887	2 584	32 746	4 427	22 692	109	3 064
TR612 Isparta	29 476	20 169	619	278	4 295	879	1 719	9	1 508
TR613 Burdur	20 534	12 953	351	275	2 683	1 309	1 489	6	1 468
TR621 Adana	145 447	93 727	2 935	1 071	26 104	4 224	10 615	35	6 736
TR622 Mersin	114 444	69 774	2 173	1 555	21 386	6 093	10 644	23	2 796
TR631 Hatay	97 595	59 334	3 361	953	14 656	4 483	12 305	21	2 482
TR632 Kahramanmaraş	57 656	38 942	2 558	456	9 309	1 662	2 381	23	2 325
TR633 Osmaniye	36 953	23 330	1 586	330	5 371	817	3 152	11	2 356
TR711 Kırıkkale	20 124	15 548	589	202	1 942	578	308	6	951
TR712 Aksaray	28 328	19 450	437	347	3 911	1 425	765	10	1 983
TR713 Niğde	19 835	11 845	402	264	3 736	1 161	607	13	1 807
TR714 Nevşehir	23 998	13 921	923	180	3 798	1 833	1 193	12	2 138
TR715 Kırşehir	15 993	11 729	331	160	1 734	402	303	1	1 333
TR721 Kayseri	95 325	71 615	1 702	934	14 222	3 131	1 300	48	2 373
TR722 Sivas	32 410	21 986	868	290	4 701	1 087	496	17	2 965
TR723 Yozgat	22 772	14 152	946	127	2 534	1 280	248	5	3 480

5.2 İBBS'ye göre yıl içinde devri yapılan motorlu kara taşıt sayısı, 2012 (devam)

Number of road motor vehicles handed over during the year according to SR , 2012 (continued)

İBBS	Toplam Total	Otomobil Car	Minibüs Minibus	Otobüs Bus	Kamyo- net Small Truck	Kamyon Truck	Moto- siklet Motor- cycle	Özel amaçlı taşıtlar Special purpose vehicles	Traktör Tractor
TR811 Zonguldak	31 649	22 370	1 280	592	4 990	1 060	905	13	439
TR812 Karabük	14 767	11 100	488	131	1 844	478	359	7	360
TR813 Bartın	9 498	6 630	360	206	1 338	290	430	10	234
TR821 Kastamonu	22 527	14 839	721	251	2 982	905	949	12	1 868
TR822 Çankırı	9 751	5 799	244	95	1 549	361	461	9	1 233
TR823 Sinop	11 614	7 739	581	84	1 592	371	388	5	854
TR831 Samsun	70 904	42 967	3 921	357	14 160	2 107	2 592	22	4 778
TR832 Tokat	35 802	21 651	1 167	387	5 178	893	1 221	17	5 288
TR833 Çorum	38 860	25 569	804	290	5 124	1 174	1 071	13	4 815
TR834 Amasya	22 419	14 778	814	159	3 241	607	762	15	2 043
TR901 Trabzon	44 025	26 617	2 493	625	11 476	2 078	690	27	19
TR902 Ordu	32 549	19 647	3 712	213	6 886	1 283	534	11	263
TR903 Giresun	18 477	10 102	1 982	82	4 697	822	386	14	392
TR904 Rize	19 727	10 288	1 045	154	6 772	1 166	296	6	-
TR905 Artvin	8 123	4 177	551	56	2 517	581	155	4	82
TR906 Gümüşhane	4 455	2 461	404	21	936	254	88	7	284
TRA11 Erzurum	30 871	19 489	922	194	6 776	1 314	232	23	1 921
TRA12 Erzincan	11 660	7 776	436	75	2 106	347	437	5	478
TRA13 Bayburt	2 530	1 520	149	31	442	102	69	-	217
TRA21 Ağrı	9 539	3 663	1 019	77	2 497	657	74	12	1 540
TRA22 Kars	8 126	3 449	430	59	1 605	356	88	4	2 135
TRA23 Iğdır	6 419	2 276	511	134	1 746	880	375	1	496
TRA24 Ardahan	2 909	1 079	163	7	555	110	25	5	965
TRB11 Malatya	35 677	23 228	1 451	301	7 027	981	1 022	10	1 657
TRB12 Elazığ	27 620	18 376	1 356	219	5 071	933	749	16	900
TRB13 Bingöl	4 283	2 332	260	39	1 232	214	33	3	170
TRB14 Tunceli	1 423	657	134	19	359	83	33	3	135
TRB21 Van	23 658	10 008	3 029	94	7 800	1 640	171	18	898
TRB22 Muş	7 566	3 023	381	40	2 004	393	57	1	1 667
TRB23 Bitlis	5 858	2 759	421	29	1 709	428	48	-	464
TRB24 Hakkari	3 355	991	462	18	1 352	439	8	3	82
TRC11 Gaziantep	120 525	70 309	5 318	923	24 351	4 830	11 412	36	3 346
TRC12 Adıyaman	23 692	14 317	1 515	101	3 531	885	1 389	2	1 952
TRC13 Kilis	7 009	3 050	308	33	770	222	1 956	-	670
TRC21 Şanlıurfa	66 299	36 930	3 643	320	9 170	4 895	5 302	39	6 000
TRC22 Diyarbakır	36 161	19 783	2 798	272	7 260	1 537	657	22	3 832
TRC31 Mardin	21 417	8 421	1 427	80	5 271	4 145	545	3	1 525
TRC32 Batman	13 395	6 128	1 003	59	3 837	784	757	7	820
TRC33 Şırnak	7 954	1 244	553	7	2 410	3 026	204	6	504
TRC34 Siirt	5 028	2 371	517	8	1 425	170	206	2	329

İlgili bilgilere ulaşmak için ...

To reach the related information ...

Ürün Tanımı/ Ortamı	Var Available	Yok Not available	Nitelikleri - Properties		Product description/Media
			İçerik Content	Bİçim Format	
Haber Bülteni: Konu ile ilgili güncel bilgilere TÜİK web sayfasında " Haber Bültenleri " başlığından ulaşabilirsiniz. Haber bültenleri, "Ulusal Veri Yayımlama Takvimi" nde belirtilen açıklanma periyodunda yayımlanmaktadır.	√		Metin Tablo Grafik Text Table Graphic	Kağıt Paper MS-Excel MS-Word PDF HTML	Press Releases: The latest press releases including the most recent data and previous press releases can be reached from the heading of " Press Releases ". Press Releases are published by the period of the announcement in the " National Data Release Calendar ".
Yayın: İlgili e-yayınları TÜİK web sayfasında " Yayınlar " bölümünden indirebilir ya da basılı yayınları bilgi satış bölümünden talep edebilirsiniz. Yayın içeriklerine ait özet bilgiye web sayfasında yer alan " Yayınlar " bölümü ile " TÜİK Veriye Erişim ve Yayın Katoloğu "ndan ulaşabilirsiniz.	√		Metin Tablo Grafik Text Table Graphic	Kağıt Paper CD-ROM PDF	Publication: You can download the related e-publications in the TurkStat web page from the " Publications " topics or request them from selling information department. You can reach the summary information about contents of publications at the " Publications " section of web site and " TurkStat Data Access and Publication Catalogue ".
Tablo: Konu ile ilgili özet ve ayrıntılı tablolara, TÜİK web sayfasında " Konularına Göre İstatistikler " başlığı altındaki " İstatistiksel Tablolar " alt başlığından ulaşabilirsiniz.	√		Tablo Table	Excel	Table: You can reach the summary and detailed tables on " Statistical Tables " from " Statistics by Theme " of TurkStat web site.
Veri tabanı: Konu ile ilgili ayrıntılı bilgilere, TÜİK web sayfasında " Veri Tabanları " başlığından ya da " Konularına Göre İstatistikler " başlığı altındaki " Dinamik Sorgulama " alt başlığından ulaşabilirsiniz.	√		Tablo Table	Excel PDF HTML	Database: You can reach the detailed data on " Databases " or " Dynamic Search " from " Statistics by theme " topics of TurkStat web site.
Mikro veri: Mikro veri CD'leri; her bir istatistik biriminin, gizlilik ilkelerinin elverdiği çerçevede yer verilen bilgileri içerir. Mikro verileri, TÜİK'le karşılıklı protokol yaparak sağlayabilirsiniz.	√		Veri Tablo Data Table	CD-ROM ASCII DBASE	Micro data: Micro data CDs contain each statistical unit's information permitted according to privacy principles. Microdata are provided to users by bilateral protocol with Turkstat.
İstatistik Bilgi Hattı: Genel bilgilere erişim için, + 90 312 410 0 410 santral numarası çevrilerek, 8 numarasını tuşlayabilirsiniz. Daha sonra yönlendirmeler sonucunda, istediğiniz konuyla ilgili (1, 2, 3, 4, 5, 6) tuşlardan birine basarak gerekli bilgileri alabilirsiniz.	√		Özet bilgi Summary information	Sesli Yanıt Sistemi Voice Response System	Statistics Information Line: For general access to information, you can dial 8 after the central number + 90 312 410 0 410. As a result of referrals, you can get information by dialling (1, 2, 3, 4, 5, 6) according to the subject you want.
Mobil Telefon: Konunun güncel bilgilerine ulaşmak için; Servis Bilgi Hattından Turkcell, Avea, Vodafone hatlı cep telefonu kullanıcısı iseniz ücretli (kontör değerli) yararlanabilirsiniz. 3737 'ye kısa mesaj göndererek çeşitli konu ve içerikte bilgileri öğrenebilirsiniz.	√		Özet bilgi Summary information	Kısa Mesaj Servisi SMS	Mobile Phone: To get current information about the subject; you can get paid information from Service Information Line of Turkcell, Avea, Vodafone's mobile phone line (top-up value). You can learn a variety of subjects and content information by sending a text message to " 3737 ".
TRT-Telegün Sayfası: Güncel özet bilgilerine haber bülteni yayımlama takvimine paralel olarak TRT Telegün (Sayfa: 590) yayınından ulaşabilirsiniz.	√		Özet bilgi Summary information	Teleteks Teletext	TRT-Telegun Page: You can reach the recent summary information from TRT Telegun broadcasting according to national data release calendar: Page: 590