



OTOMOTİV SANAYİİ DERNEĐİ
AUTOMOTIVE MANUFACTURERS ASSOCIATION

Avrupa ve Türkiye Araç Pazarı Deęerlendirmesi (2015/2014 Ekim)

OSD "OICA" Üyesidir



OSD is a Member of "OICA"

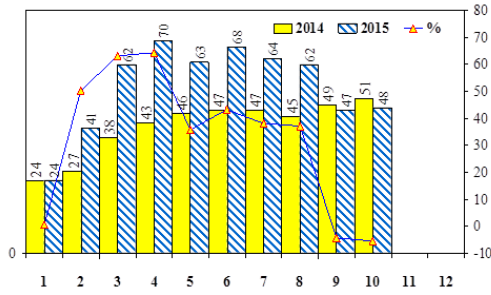
1. Otomobil Pazarı

AB(15) ve EFTA ülkelerinde otomobil pazarı 2014 yılı Ekim ayında 1.031 bin adet düzeyinde iken, 2015 yılında yüzde 2,5 oranında artarak 1.057 bin adet düzeyine yükselmiştir.

AB (27) ve EFTA ülkelerinde de otomobil pazarı yüzde 2,7 artmıştır. Ekim ayında otomobil pazarında **en yüksek oranda düşüş** gösteren ülke yüzde 17,6 ile Yunanistan, **en yüksek oranda artış** gösteren ülke yüzde 46,6 ile İzlanda olmuştur. Önemli otomobil pazarlarından İtalya'da yüzde 8,6 , İspanya'da yüzde 5,2 , Almanya'da yüzde 1,1 ve Fransa'da yüzde 1 oranlarında artış yaşanırken İngiltere yüzde 1,1 oranında daralma meydana gelmiştir.

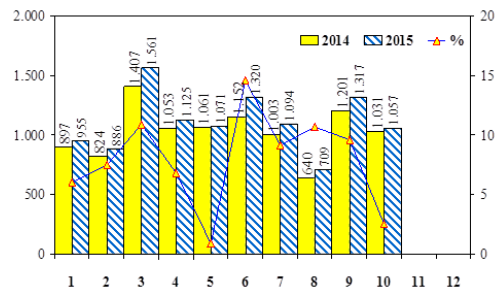
2015 yılı Ekim ayında Türkiye otomobil pazarı bir önceki yılın aynı ayına göre yüzde 6 oranında daralma yaşayarak 48 bin adede gerilemiştir.

Türkiye Otomobil Pazarı 2014-2015 (x1.000)



Kaynak: ODD, ACEA Monthly Reports

AB (15) ve EFTA Otomobil Pazarı 2014-2015 (x1.000)



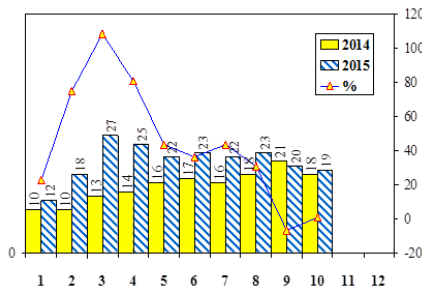
2. Toplam Ticari Araçlar Pazarı

AB(15) ve EFTA ülkeleri toplam ticari araç pazarı 2015 yılı Ekim ayında bir önceki yılın aynı ayına göre yüzde 5,3 oranında artarak 176 bin adet düzeyinde gerçekleşmiştir.

AB (27) ve EFTA ülkelerinde de ticari araç pazarı yüzde 6,5 artmıştır. Ekim ayında ticari araç pazarında **en fazla düşüş** gösteren ülke yüzde 15,8 ile İrlanda, **en yüksek artış** gösteren ülke yüzde 51,7 ile Hırvatistan olmuştur. Önemli ticari araç pazarlarından olan İspanya'da yüzde 22,9 , İtalya'da yüzde 7,6 , Almanya'da yüzde 6,7 ve Fransa'da yüzde 3,9 oranlarında artış yaşanırken İngiltere'de yüzde 3 oranında daralma meydana gelmiştir.

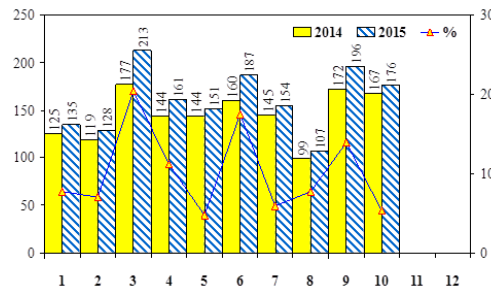
Bu ayda Türkiye'de 19 bin adet düzeyinde gerçekleşmiş olan ticari araç pazarı bir önceki yılın aynı ayına göre yüzde 0,6 oranında büyümüştür.

Türkiye Ticari Araç Pazarı 2014-2015 (x 1.000)



Kaynak: ODD, ACEA Monthly Reports

AB (15) ve EFTA Ticari Araç Pazarı 2014-2015 (x 1.000)



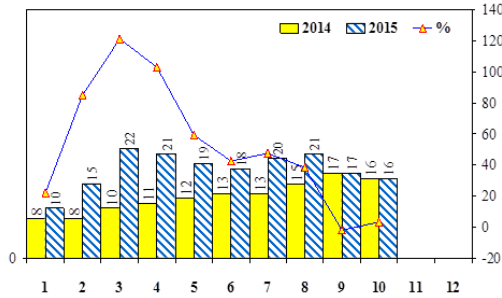
2.1 Hafif Ticari Araçlar Pazarı

AB (15) ve EFTA ülkelerinde Ekim ayı hafif ticari araç pazarı bir önceki yılın aynı ayına göre yüzde 6,5 oranında artarak 144 bin adet düzeyinde gerçekleşmiştir.

AB (27) ve EFTA ülkelerinde de hafif ticari araç pazarı yüzde 7,2 artmıştır. Ekim ayında hafif ticari araç pazarında **en fazla düşüş** gösteren ülke yüzde 13,6 ile Yunanistan, **en fazla artış** gösteren ülke ise yüzde 71,6 ile Hırvatistan olmuştur. Önemli hafif ticari araç pazarlarından olan İspanya'da yüzde 24,9 , İtalya'da yüzde 7 , İngiltere'de yüzde 6,2 , Almanya'da yüzde 4 ve Fransa'da yüzde 1,6 oranlarında artış meydana gelmiştir.

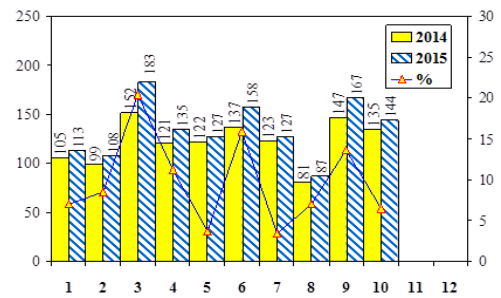
Türkiye hafif ticari araç pazarı ise 2015 yılı Ekim ayında bir önceki yılın aynı ayına göre %3,4 artış göstermeyerek 16 bin adet düzeyinde seyretmiştir.

Türkiye HTA Pazarı 2014-2015 (x 1.000)



Kaynak: ODD, ACEA Monthly Reports

AB (15) ve EFTA HTA Pazarı 2014-2015(x 1.000)



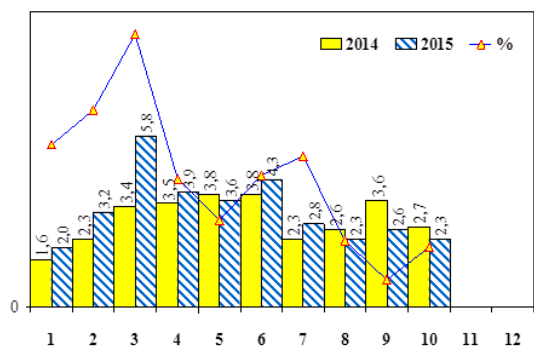
2.2 Ağır Ticari Araçlar Pazarı

2015 yılı Ekim ayında AB(15) ve EFTA ülkeleri ağır ticari araç pazarı, bir önceki yılın aynı ayı ile paralel 32 bin adet düzeyinde gerçekleşmiştir.

AB (27) ve EFTA ülkelerinde de ağır ticari araç pazarı yüzde 3,6 artmıştır. Ekim ayında ağır ticari araç pazarında **en fazla düşüş** gösteren ülke yüzde 39,3 ile Estonya, **en fazla artış** gösteren ülke ise yüzde 101,7 ile Letonya olmuştur. Önemli ağır ticari araç pazarlarından olan Fransa'da yüzde 23,1 , İspanya'da yüzde 15,1 , Almanya'da yüzde 13,8 ve İtalya'da yüzde 12,1 , oranlarında artış yaşanırken İngiltere'de yüzde 30,5 daralma gerçekleşmiştir.

Türkiye ağır ticari araç pazarı 2015 Ekim ayında bir önceki yılın aynı ayına göre yüzde 15,8 oranında azalarak 2,3 bin adet düzeyine gerilemiştir.

Türkiye ATA Pazarı 2014-2015 (x 1.000)



Kaynak: OSD, ACEA Monthly Reports

AB (15) ve EFTA ATA Pazarı 2014-2015 (x 1.000)

