



OTOMOTİV SANAYİİ DERNEĞİ  
AUTOMOTIVE MANUFACTURERS ASSOCIATION

**Rapor No: 2013/18**

**Avrupa Ve Türkiye Araç Pazarı**  
**Değerlendirmesi**  
**(2012/2013 Ağustos)**

Ağustos 2013

OSD "OICA" Üyesidir



OSD is a Member of "OICA"

## 1. Otomobil Pazarı

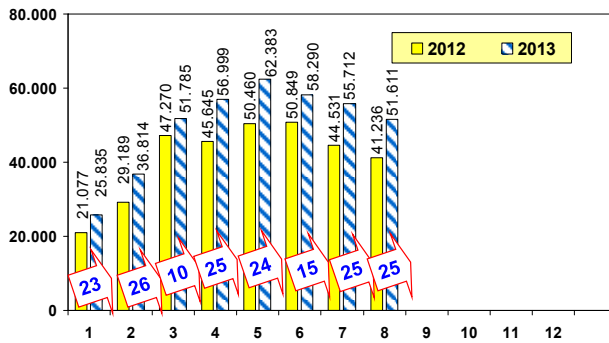
AB (27) ve EFTA ülkelerinde otomobil pazarı 2012 yılı Ağustos ayında 722 bin adet iken, 2013 yılı aynı ayda yüzde 5 oranında azalmış ve 687 bin adet düzeyine gerilemiştir.

Ağustos ayında AB otomobil pazarında **en sert düşüş** gösteren ülke yüzde 29 ile Slovakya'da oldu, daha sonra sırasıyla yüzde 18 ile Hollanda, yüzde 16 ile Letonya, yüzde 13 ile Yunanistan, Litvanya, yüzde 12 ile Çek Cumhuriyeti ve Lüksemburg, yüzde 11 ile Fransa, yüzde 9 ile İzlanda, yüzde 6 ile İtalya, Avusturya ve Almanya, yüzde 5 ile İsviçre ve Belçika, yüzde 1 ile Norveç belirlenmiştir.

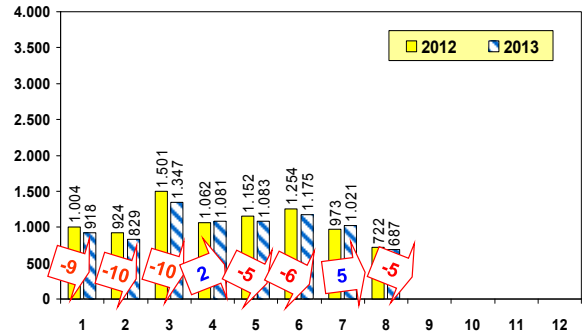
Ağustos ayında **en yüksek artış** yüzde 26 ile Danimarka'da gerçekleşti. Danimarka'yı yüzde 20 ile İrlanda, yüzde 18 ile Macaristan, yüzde 13 ile Portekiz, yüzde 12 ile Bulgaristan, yüzde 11 ile İngiltere, yüzde 10 ile Slovenya, yüzde 9 ile Estonya, yüzde 6 ile Polonya, yüzde 5 ile Danimarka, yüzde 3 ile İsveç ve yüzde 2 ile Finlandiya izlemiştir.

2013 yılı Ağustos ayında Türkiye otomobil pazarındaki artış yüzde 25 düzeyinde gerçekleşti ve pazar 52 bin adede yükseldi.

Türkiye Otomobil Pazarı 2012-2013 (x1.000)



AB (27)ve EFTA Otomobil Pazarı 2012-2013 (x 1.000)



ACEA Monthly Reports

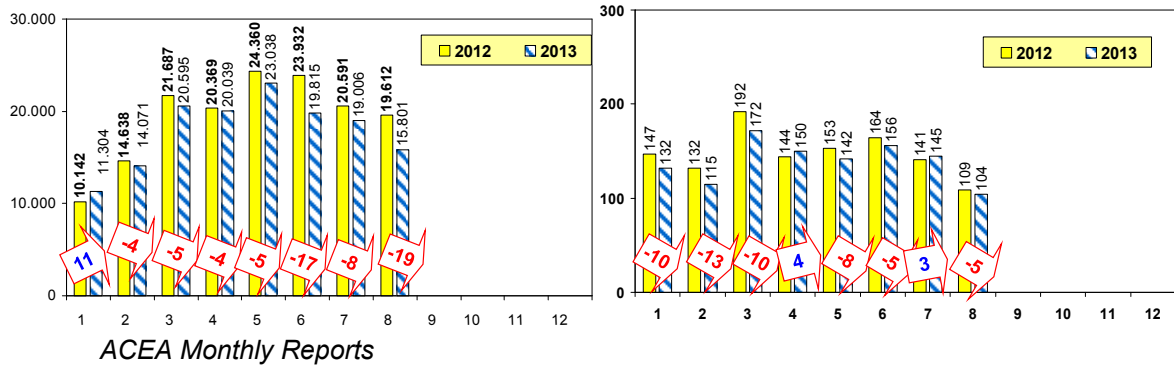
2013 yılı Ocak-Ağustos döneminde AB (27) ve EFTA Ülkeleri'nde otomobil pazarı bir önceki yılın aynı dönemine göre yüzde 5 oranında azaldı ve 8,6 milyon adet düzeyinde gerçekleşti.

Aynı dönemde Türkiye otomobil pazarı bir önceki yıla göre yüzde 21 oranında arttı ve 399 bin adet oldu.

## 2. Toplam Ticari Araçlar Pazarı

2013 yılı Ağustos ayında, bir önceki yılın aynı ayına göre, yüzde 5 oranında azalan AB(27) ve EFTA ülkeleri ticari araç pazarı 104 bin adet düzeyinde gerçekleşmiştir.

Bu ayda Türkiye'de ise 20 bin adet düzeyinde gerçekleşmiş olan ticari araç pazarı bir önceki yılın aynı ayına göre yüzde 19 oranında azalmıştır.



AB(27) ve EFTA ülkelerinde ticari araç pazarında Ağustos ayında, **en fazla düşüş** yüzde 50 ile Romanya'da gerçekleşmiştir. Daha sonra, yüzde 20 ile Finlandiya ve İtalya, yüzde 19 ile Hollanda, yüzde 18 ile Belçika, yüzde 13 ile Letonya, yüzde 10 ile İsviçre, yüzde 9 ile Norveç, yüzde 8 ile İsveç, yüzde 6 ile Fransa, yüzde 3 ile Danimarka gelmektedir.

Öte yandan bu ayda **en yüksek artış** Estonya'da yüzde 28, İrlanda ve Litvanya'da yüzde 24, Slovenya ve İngiltere'de yüzde 15, Yunanistan'da yüzde 14, Çek Cumhuriyeti'nde yüzde 12, Portekiz ve İspanya'da yüzde 10, İzlanda'da yüzde 7, Macaristan'da yüzde 4, Lüksemburg'da yüzde 3, Avusturya'da yüzde 2 ve Slovakya'da yüzde 1 olmuştur.

**2013 yılı Ocak-Ağustos döneminde AB (27) ve EFTA Ülkeleri'nde ticari araç pazarı bir önceki yılın aynı dönemine göre yüzde 6 oranında azaldı ve 1.073 bin adet düzeyinde gerçekleşti.**

**Aynı dönemde Türkiye ticari araç pazarı bir önceki yıla göre yüzde 8 oranında azaldı ve 144 bin adet oldu.**

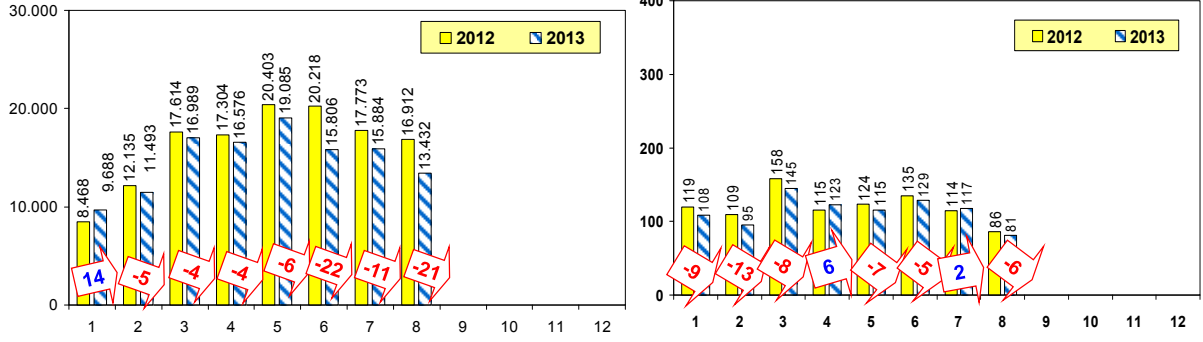
### **2.1 Hafif Ticari Araçlar Pazarı**

AB (27) ve EFTA ülkelerinde Ağustos ayı hafif ticari araç satışı bir önceki yılın aynı ayına göre yüzde 6 oranında azaldı ve 81 bin adet düzeyinde gerçekleşti.

Ancak Türkiye hafif ticari araç pazarı 2013 yılı Ağustos ayında bir önceki yıla göre yüzde 21 oranında azaldı ve 13 bin adet düzeyine geriledi.

Türkiye Hafif Ticari Araç Pazarı 2012-2013

AB (27) ve EFTA Hafif Ticari Araç Pazarı 2012-2013 (x 1.000)



### ACEA Monthly Reports

AB (27) ve EFTA ülkelerinde Ağustos ayı hafif ticari araç pazar verileri incelendiğinde, **en fazla düşüşün** yüzde 53 ile Romanya'da gerçekleştiği görülmektedir. Romanya'yı yüzde 22 ile Hollanda, yüzde 21 ile İtalya, yüzde 19 ile Belçika, yüzde 16 ile Litvanya ve Norveç, yüzde 13 ile Finlandiya, yüzde 12 ile Lüksemburg, yüzde 11 ile Letonya, yüzde 10 ile Almanya ve İsviçre, yüzde 6 ile Fransa, yüzde 4 ile Slovakya, yüzde 3 ile İsveç ve yüzde 1 ile Danimarka izlemiştir.

Öte yandan bu ayda hafif ticari araç pazarında **en yüksek artış** yüzde 33 ile Estonya'da gerçekleşti, daha sonra sırasıyla yüzde 20 ile Çek Cumhuriyeti ve Slovenya'da, yüzde 16 ile İrlanda'da, yüzde 13 ile İspanya'da, yüzde 11 ile İngiltere'de, yüzde 9 ile Yunanistan, Macaristan ve Portekiz'de, yüzde 5 ile İzlanda'da, yüzde 4 ile Polonya'da gerçekleşmiştir.

**2013 yılı Ocak-Ağustos döneminde AB (27) ve EFTA Ülkeleri'nde hafif ticari araç pazarı bir önceki yılın aynı dönemine göre yüzde 5 oranında azaldı ve 961 bin adet düzeyinde gerçekleşti.**

**Aynı dönemde Türkiye hafif ticari araç pazarı bir önceki yıla göre yüzde 9 oranında azaldı ve 119 bin adet düzeyine geriledi.**

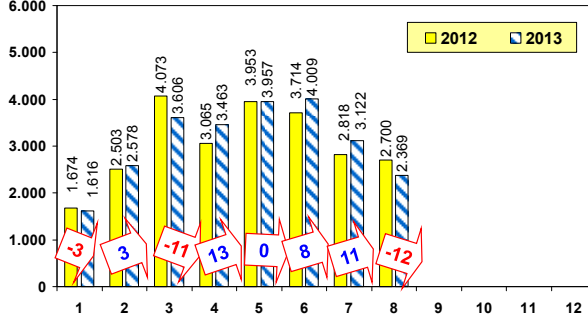
## 2.2 Ağır Ticari Araçlar Pazarı

2013 yılı Ağustos ayında AB (27 Ülke) ve EFTA ülkeleri ağır ticari araç pazarı, bir önceki yılın aynı ayına göre değişmemiş ve 23 bin adet düzeyinde gerçekleşmiştir.

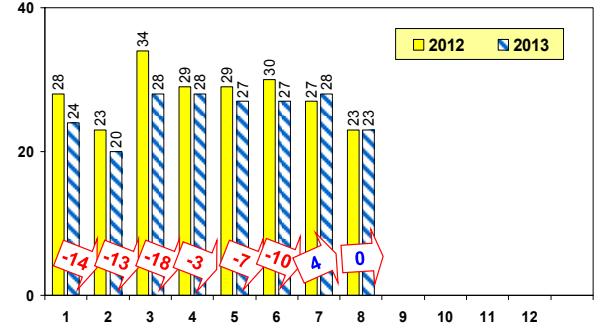
Türkiye ağır ticari araç pazarı 2013 Ağustos ayında bir önceki aya göre yüzde 12 oranında azalmış 2.369 adet düzeyinde gerçekleşmiştir.

Türkiye Ağır Ticari Araç Pazarı 2012-2013

AB (27) ve EFTA Ağır Ticari Araç Pazarı 2012-2013 (x 1.000)



ACEA Monthly Reports



AB(27) ve EFTA ülkelerinde Ağustos ayı ağır ticari araç satışlarında **en önemli düşüş** yüzde 40 ile Romanya'da, daha sonra sırasıyla Finlandiya'da yüzde 35, Letonya'da yüzde 15, İtalya ve Belçika'da yüzde 14, Danimarka'da yüzde 13, İsviçre'de yüzde 12, Macaristan'da yüzde 10, Polonya'da yüzde 6, Almanya, İspanya'da yüzde 5 oranında gerçekleşmiştir.

Diğer taraftan bu ayda ağır ticari araç pazarında **en yüksek artış** yüzde 85 ile Lüksemburg'da gerçekleşmiştir. Lüksemburg'u yüzde 76 ile İrlanda, yüzde 71 ile Yunanistan, yüzde 48 ile Litvanya, yüzde 33 ile Norveç, yüzde 30 ile İngiltere, yüzde 19 ile Portekiz, yüzde 19 ile İzlanda, yüzde 14 ile Estonya, yüzde 9 ile Slovakya ve Avusturya takip etmiştir.

**2013 yılı Ocak-Ağustos döneminde AB (27) ve EFTA Ülkeleri'nde ağır ticari araç pazarı bir önceki yılın aynı dönemine göre yüzde 8 oranında azaldı ve 204 bin adet düzeyinde gerçekleşti.**

**Aynı dönemde Türkiye ağır ticari araç pazarı bir önceki yıla göre yüzde 1 oranında arttı ve 24.688 adet oldu.**