



TAYSAD

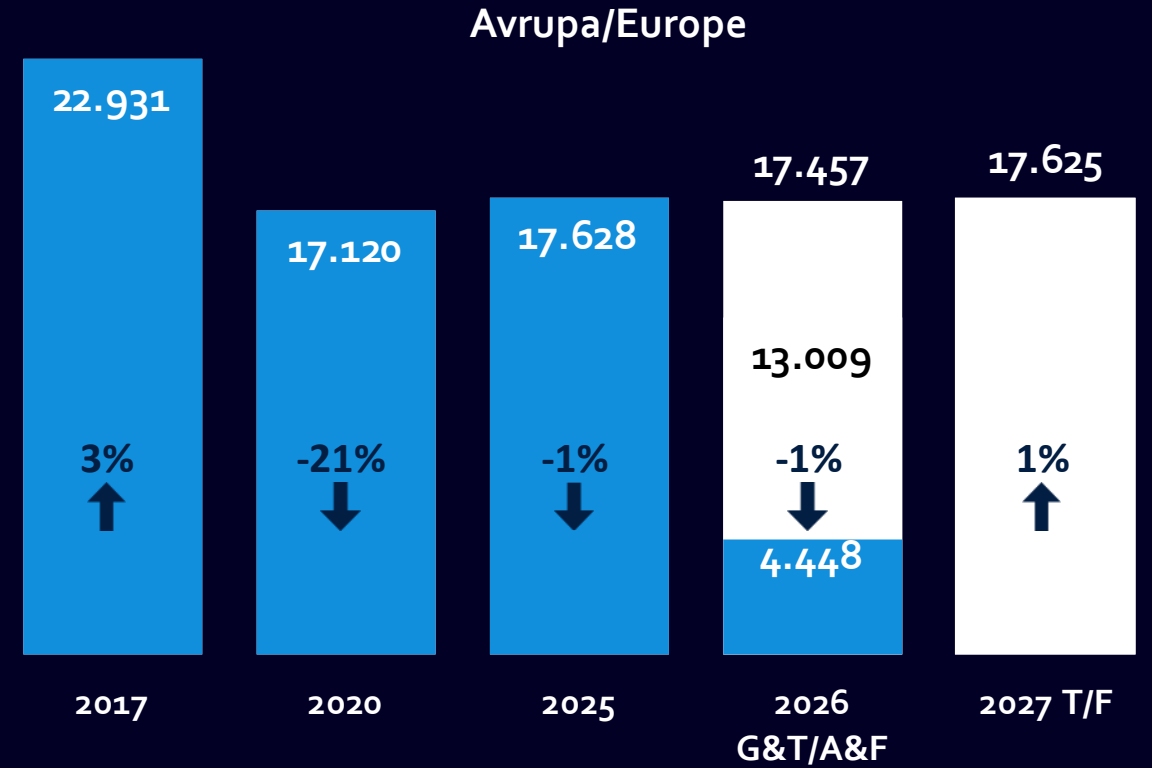
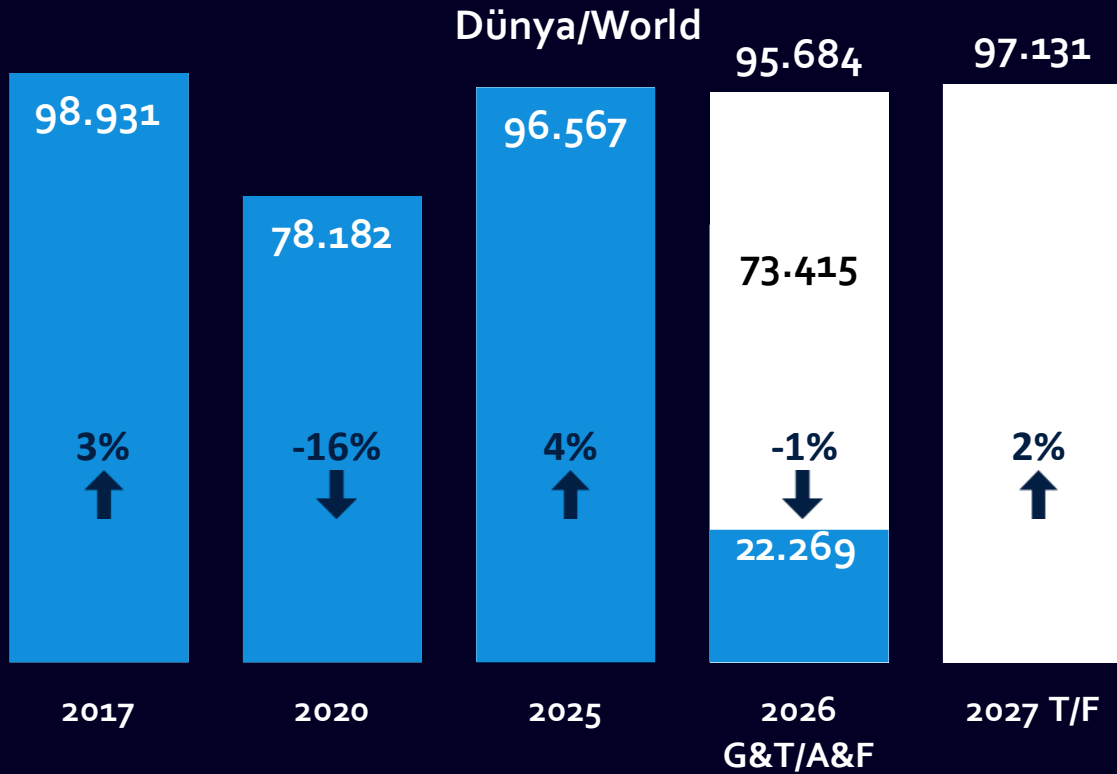
Otomotiv Üretim-Satış-İhracat Verileri

Automotive Production-Sales-Export Data

Mart 2026 Verileri / March 2026 Data

Küresel Üretim Gerçekleşme ve Tahminleri (Bin Adet & Değişim Oranı)

Global Production Realization and Forecasts (000 Units & Rate of Change)



■ Kalan/Remaining ■ Toplam Üretim/Total Production

■ Kalan/Remaining ■ Toplam Üretim/Total Production

Bölgesel Üretim Gerçekleşme ve Tahminleri (Bin Adet)

Regional Production Realization and Forecasts (000 Units)

Bölge/Area	2017	2018	2019	2020	2021	2022	2023	2024	2025	2026 G&T/A&F	%	2027 T/F	%
Avrupa/Europe	22.931	22.680	21.795	17.120	16.563	16.518	18.779	17.827	17.628	17.457	-1%	17.625	1%
Çin&Tayvan/ Greater China	29.581	28.298	26.152	25.536	26.415	27.224	30.166	31.208	34.473	33.884	-2%	33.845	0%
Japonya&Kore/ Japan&Korea	13.491	13.412	13.327	11.378	11.065	11.294	12.969	12.143	12.251	12.066	-2%	11.787	-2%
Orta Doğu&Afrika/ Middle East&Africa	2.647	2.604	2.064	1.825	2.102	2.296	2.357	2.402	2.488	2.137	-14%	2.428	14%
Kuzey Amerika/ North America	17.619	17.606	16.969	13.487	13.599	14.909	16.364	16.106	15.769	15.591	-1%	16.151	4%
Güney Amerika/ South America	3.409	3.578	3.423	2.359	2.794	3.028	3.044	3.143	3.222	3.334	3%	3.516	5%
Güney Asya/ South Asia	9.251	9.914	8.976	6.477	8.360	10.263	10.449	10.182	10.736	11.215	4%	11.780	5%
Dünya/World	98.931	98.093	92.707	78.182	80.898	85.533	94.128	93.010	96.567	95.684	-1%	97.131	2%

Kaynaklar: Uluslararası kuruluşlar + TARMAKBİR

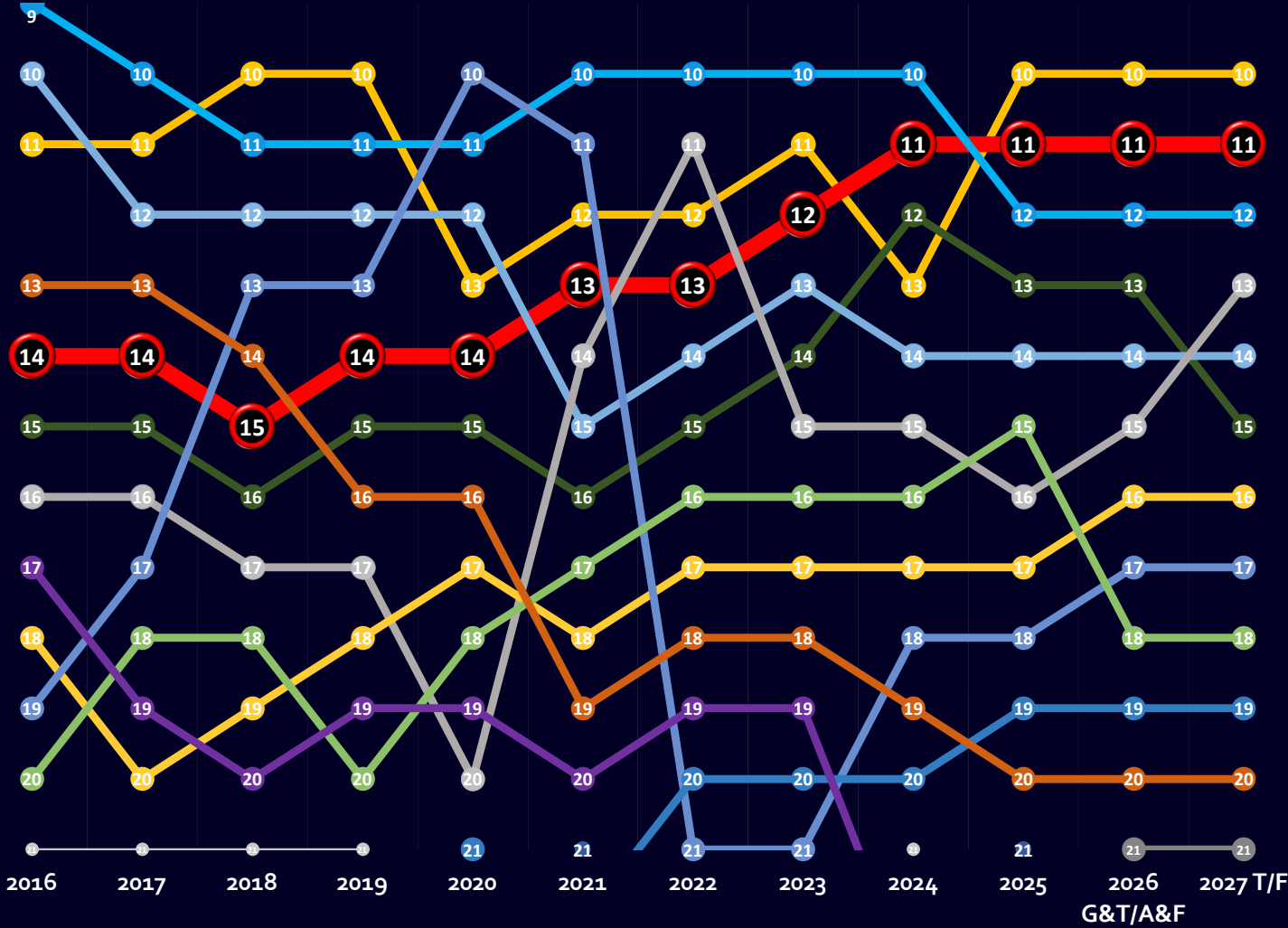
Sources: International organizations + TARMAKBİR

G: Gerçekleşme | T: Tahmin | A: Actual | F: Forecast



Türkiye'nin Dünya Sıralamasındaki Yeri (Üretim Adetleri Bazında)

Türkiye in the World Ranking (Based on Production Units)



- Fransa/France - 1.536
- Türkiye - 1.405
- Tayland/Thailand - 1.404
- Çekya/Czech Republic - 1.367
- Kanada/Canada - 1.251
- Endonezya/Indonesia - 1.244
- Slovakya/Slovakia - 1.069
- Rusya/Russia - 920
- İran/Iran - 823
- Malezya/Malaysia - 751
- İngiltere/United Kingdom - 735
- Macaristan/Hungary - 612
- Fas/Morocco - 561
- Güney Afrika/South Africa - 557
- İtalya/Italy - 555
- Arjantin/Argentina - 525
- Romanya/Romania - 517
- Polonya/Poland - 502

Ülke/Country	2025	2026	2026 Adet/Units
Çin/Mainland China	1	1	33.627
ABD/United States	2	2	10.270
Japonya/Japan	3	3	8.087
Hindistan/India	4	4	7.052
Meksika/Mexico	6	6	4.070
Almanya/Germany	5	5	4.105
Güney Kore/South Korea	7	7	3.979
Brezilya/Brazil	8	8	2.738
İspanya/Spain	9	9	2.211
Fransa/France	10	10	1.536

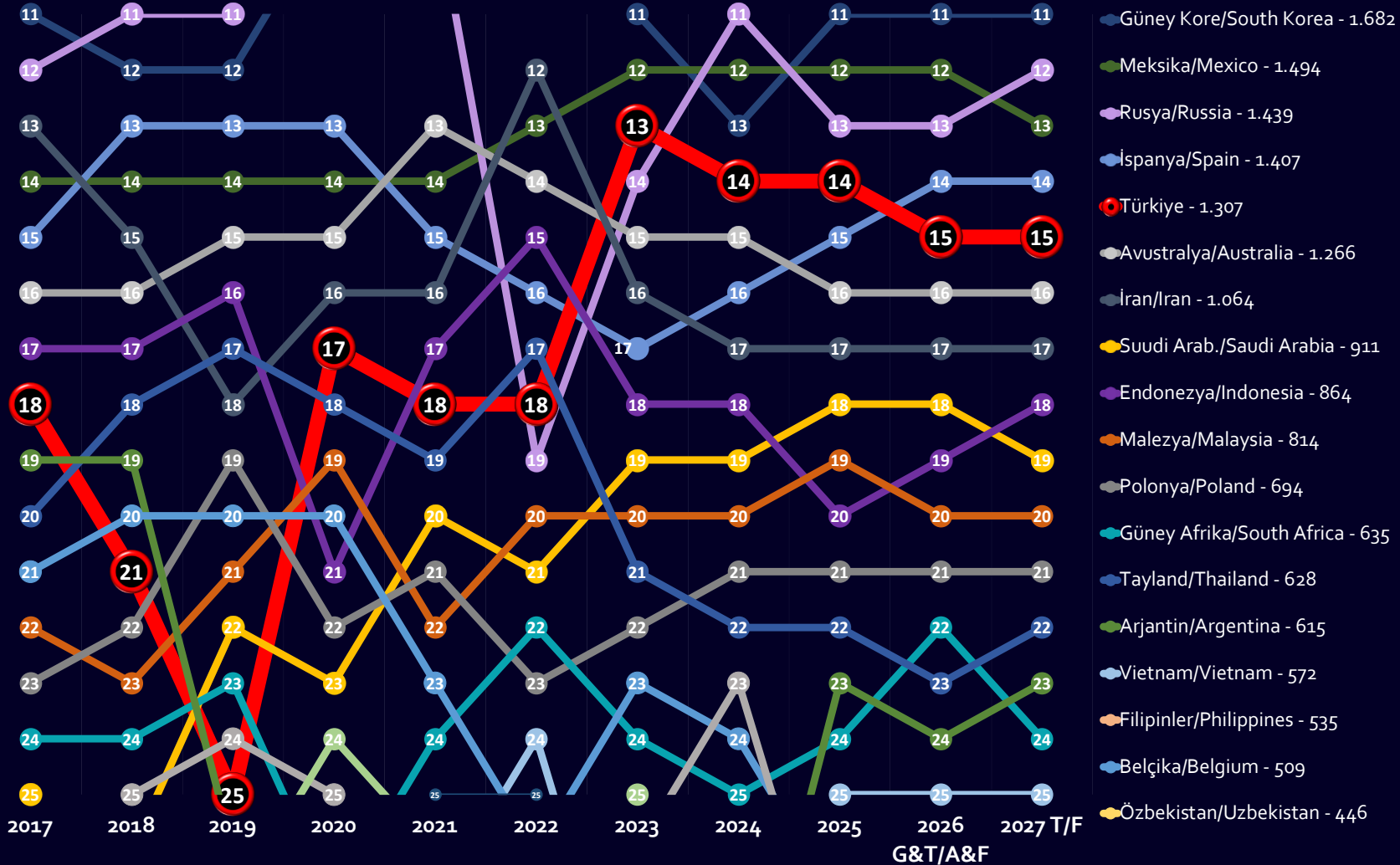
Kaynaklar: Uluslararası kuruluşlar + TARMAKBİR

Sources: International organizations + TARMAKBİR

G: Gerçekleşme | T: Tahmin | A: Actual | F: Forecast

Türkiye'nin Dünya Sıralamasındaki Yeri (Satış Adetleri Bazında)

Türkiye in the World Ranking (Based on Sales Units)



Ülke/Country	2025	2026	2026 Adet/Units
Çin/Mainland China	1	1	28.302
ABD/United States	2	2	16.490
Hindistan/India	3	3	6.052
Japonya/Japan	4	4	4.668
Almanya/Germany	5	5	3.293
Brezilya/Brazil	7	6	2.763
İngiltere/United Kingdom	6	7	2.497
Fransa/France	8	8	2.056
Kanada/Canada	10	9	1.912
İtalya/Italy	9	10	1.752

Kaynaklar: Uluslararası kuruluşlar
Sources: International organizations

Sayılarla Türk Otomotiv Sanayi/Ranking of Turkish Automotive Industry

Küresel/Global

11.-%1,5

Küresel/Global

15.-%1,4

Araç Üretimi Oca-Mar (ooo Adet) Vehicle Production Jan-Mar (ooo Units)	
2017	437
2025	367
2026	359
2026&2025 değişim/change	-2,2%
2026&2017 değişim/change	-17,7%

İç Pazar Oca-Mar (ooo Adet) Domestic Market Jan-Mar (ooo Units)	
2017	160
2025	286
2026	274
2026&2025 değişim/change	-4,0%
2026&2017 değişim/change	71,6%

Araç İhracatı Oca-Mar (ooo Adet) Vehicle Exports Jan-Mar (ooo Units)	
2017	355
2025	254
2026	216
2026&2025 değişim/change	-15,0%
2026&2017 değişim/change	-39,4%

Toplam Otomotiv İhracatı Oca-Mar (Milyar \$) Total Automotive Exports Jan-Mar (Billion \$)	
2017	7,00
2025	9,49
2026	9,90
2026&2025 değişim/change	4,3%
2026&2017 değişim/change	41,4%

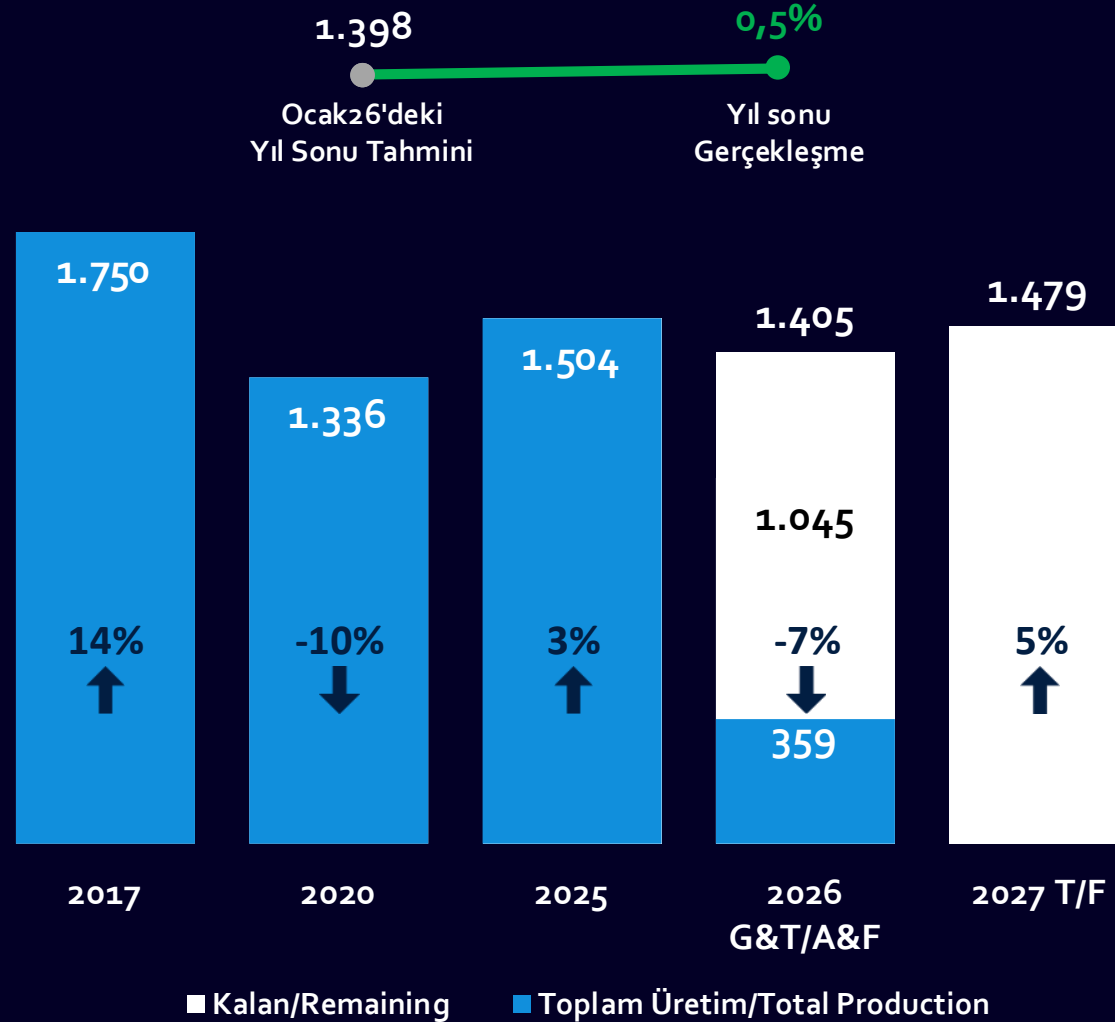
Tedarik Sanayi İhracatı Oca-Mar (Milyar \$) Supply Industry Exports Jan-Mar (Billion \$)	
2017	2,33
2025	3,80
2026	3,97
2026&2025 değişim/change	4,4%
2026&2017 değişim/change	70,6%

Kaynaklar: Uluslararası kuruluşlar + OSD + OİB + TARMAKBİR

Sources: International organizations + OSD + OİB + TARMAKBİR

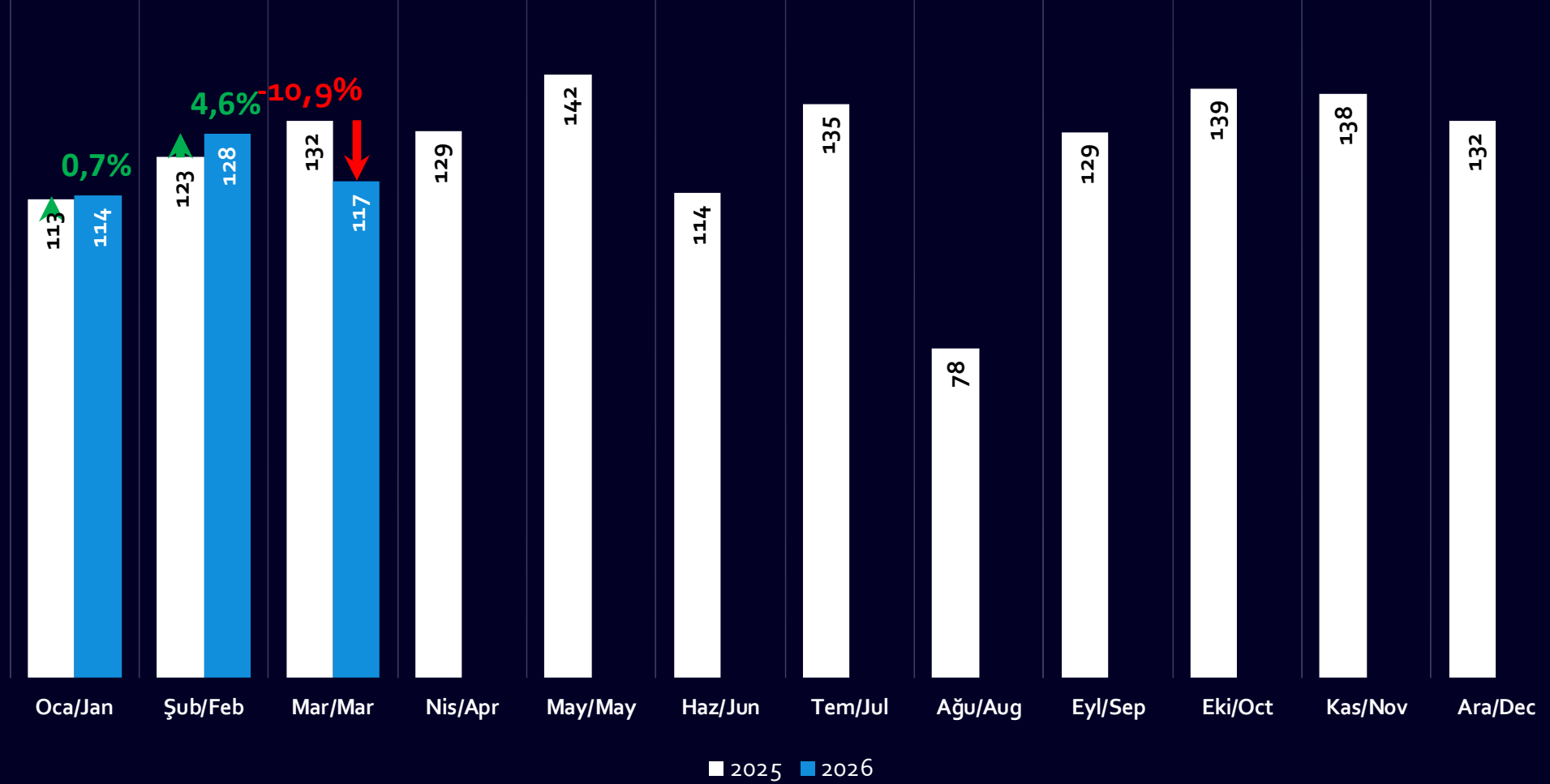
Türkiye Üretim Gerçekleşme ve Tahminleri (Bin Adet & Değişim)

Production and Forecast Volumes of Türkiye (000 Units & Rate of Change)



Türkiye Araç Üretimi (Bin Adet)

Vehicle Production of Türkiye (000 Units)

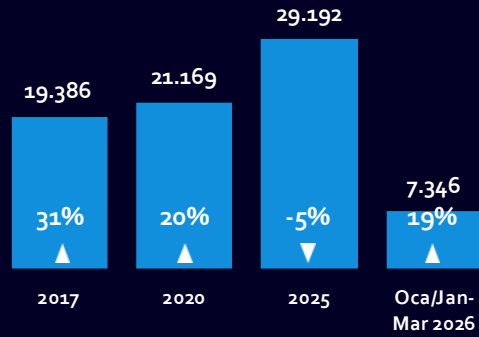


Araç Üretimi	
Oca-Mar (000 Adet)	
Vehicle Production	
Jan-Mar (000 Units)	
2017	437
2025	367
2026	359
2026&2025 değişim/change	-2,2%
2026&2017 değişim/change	-17,7%

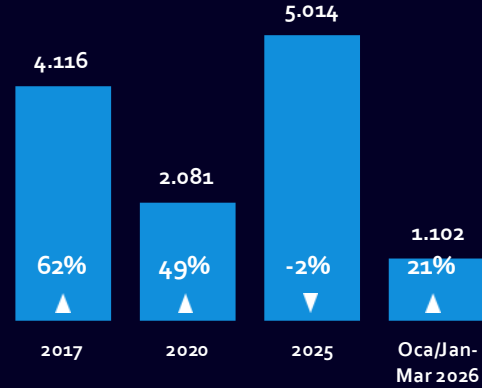
Türkiye Ticari + Traktör Araç Üretimi

Türkiye Production of Commercial Vehicles & Tractors

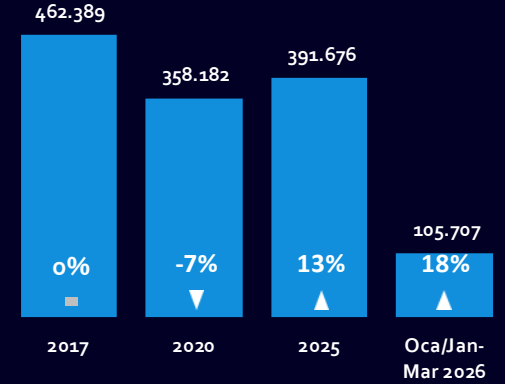
Büyük Kamyon/Big Truck



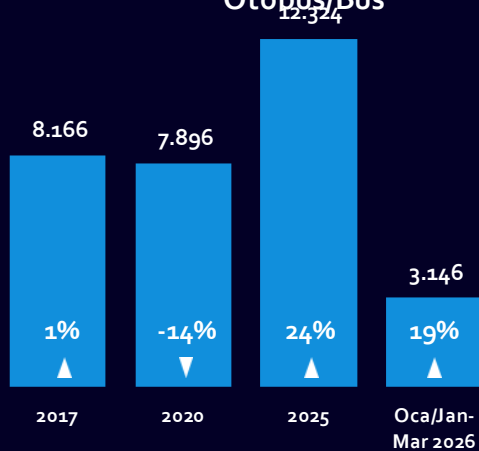
Küçük Kamyon/Small Truck



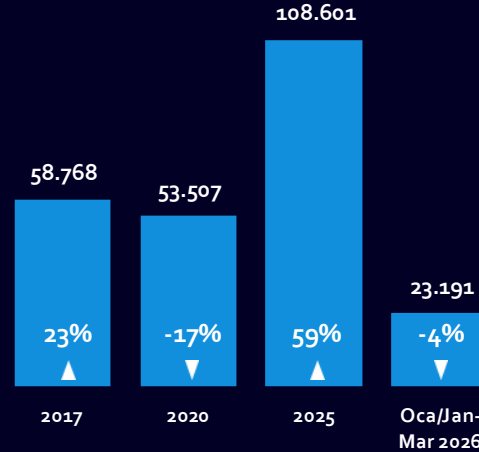
Kamyonet/Pickup&Van



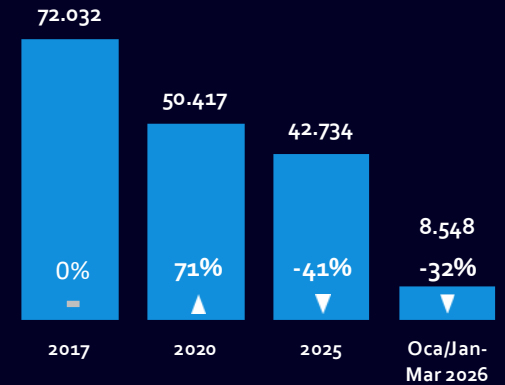
Otobüs/Bus



Minibus + Midibus

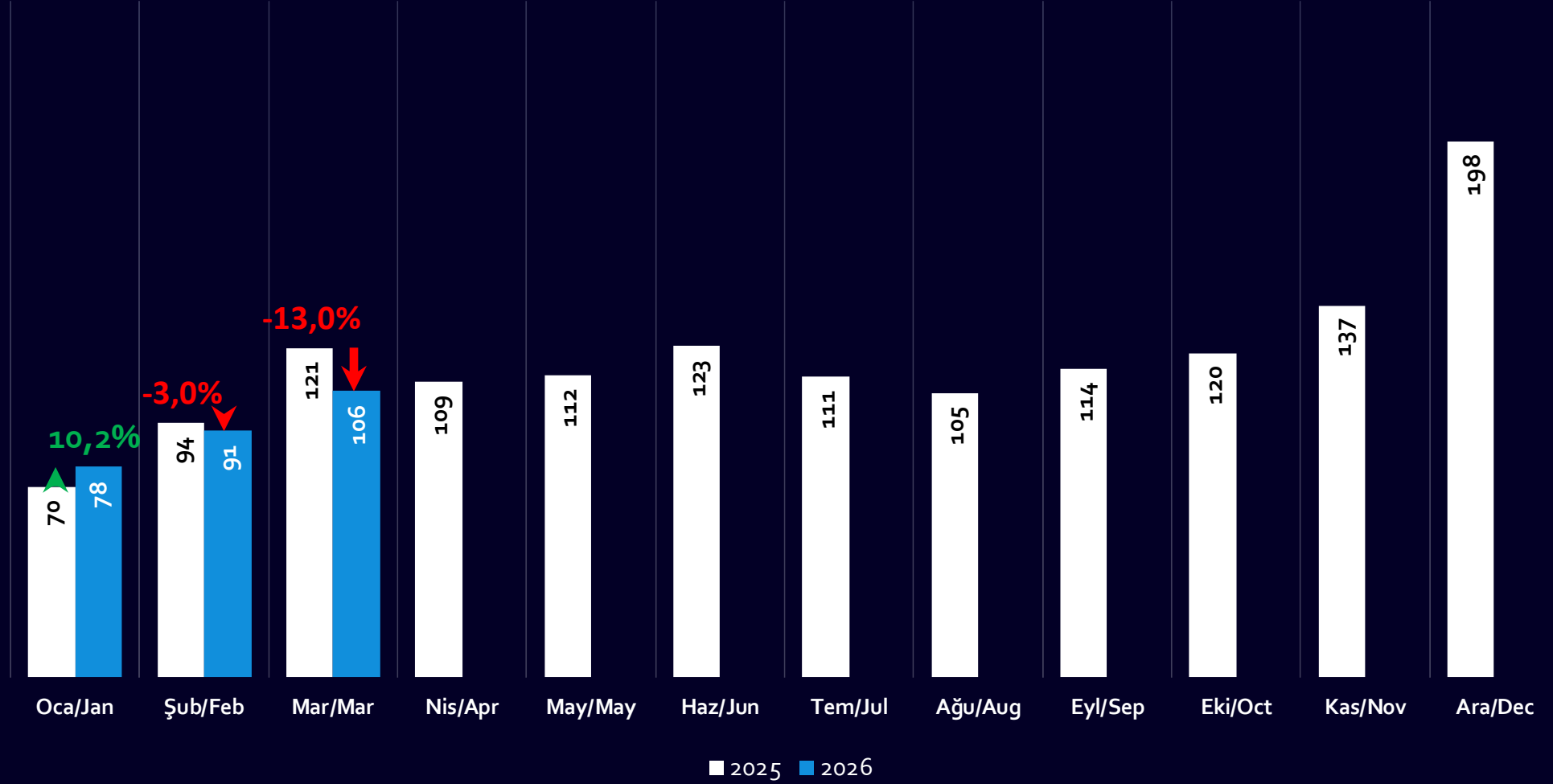


Traktör/Tractor



Türkiye İç Pazar (Bin Adet)

Domestic Market of Türkiye (000 Units)



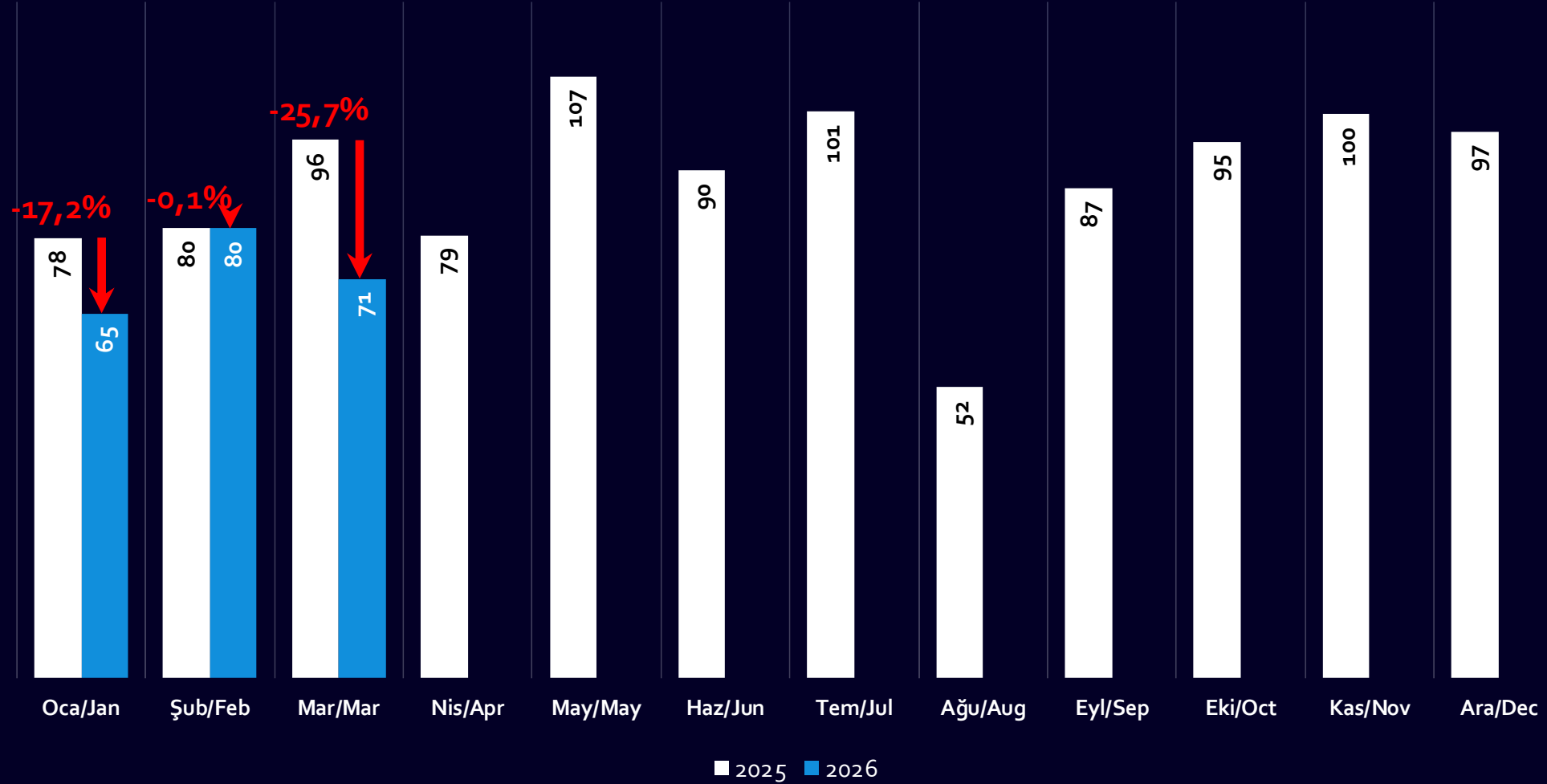
İç Pazar Oca-Mar (000 Adet) Domestic Market Jan-Mar (000 Units)	
2017	160
2025	286
2026	274
2026&2025 değişim/change	-4,0%
2026&2017 değişim/change	71,6%

Kaynaklar: OSD

Sources: OSD

Türkiye Araç İhracatı (Bin Adet)

Vehicle Exports of Türkiye (000 Units)



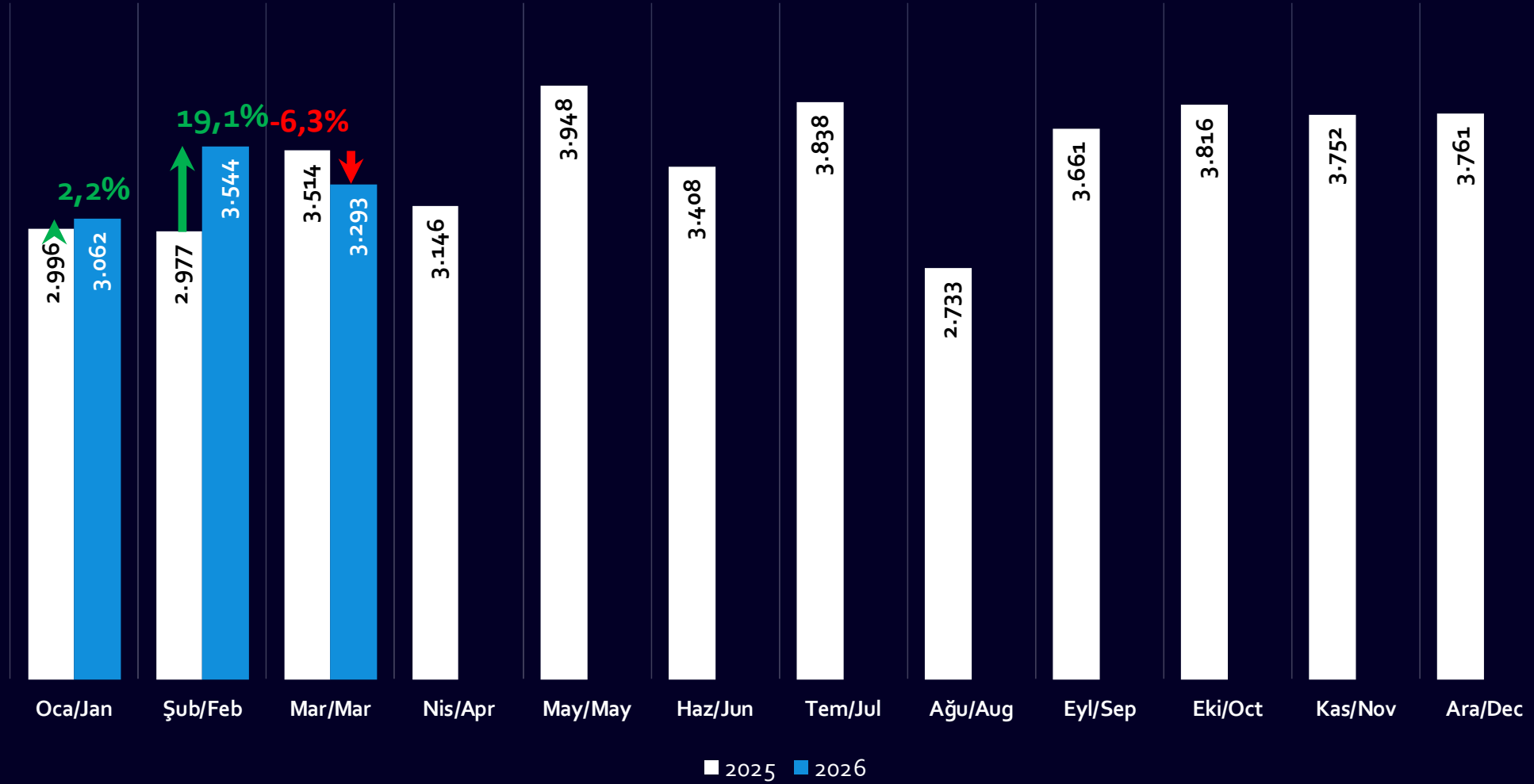
Araç İhracatı Oca-Mar (000 Adet)	
Vehicle Exports Jan-Mar (000 Units)	
2017	355
2025	254
2026	216
2026&2025 değişim/change	-15,0%
2026&2017 değişim/change	-39,4%

Kaynaklar: OSD

Sources: OSD

Türk Otomotiv Sektörü Toplam İhracatı (Milyon \$)

Total Exports of Turkish Automotive Sector (Million \$)



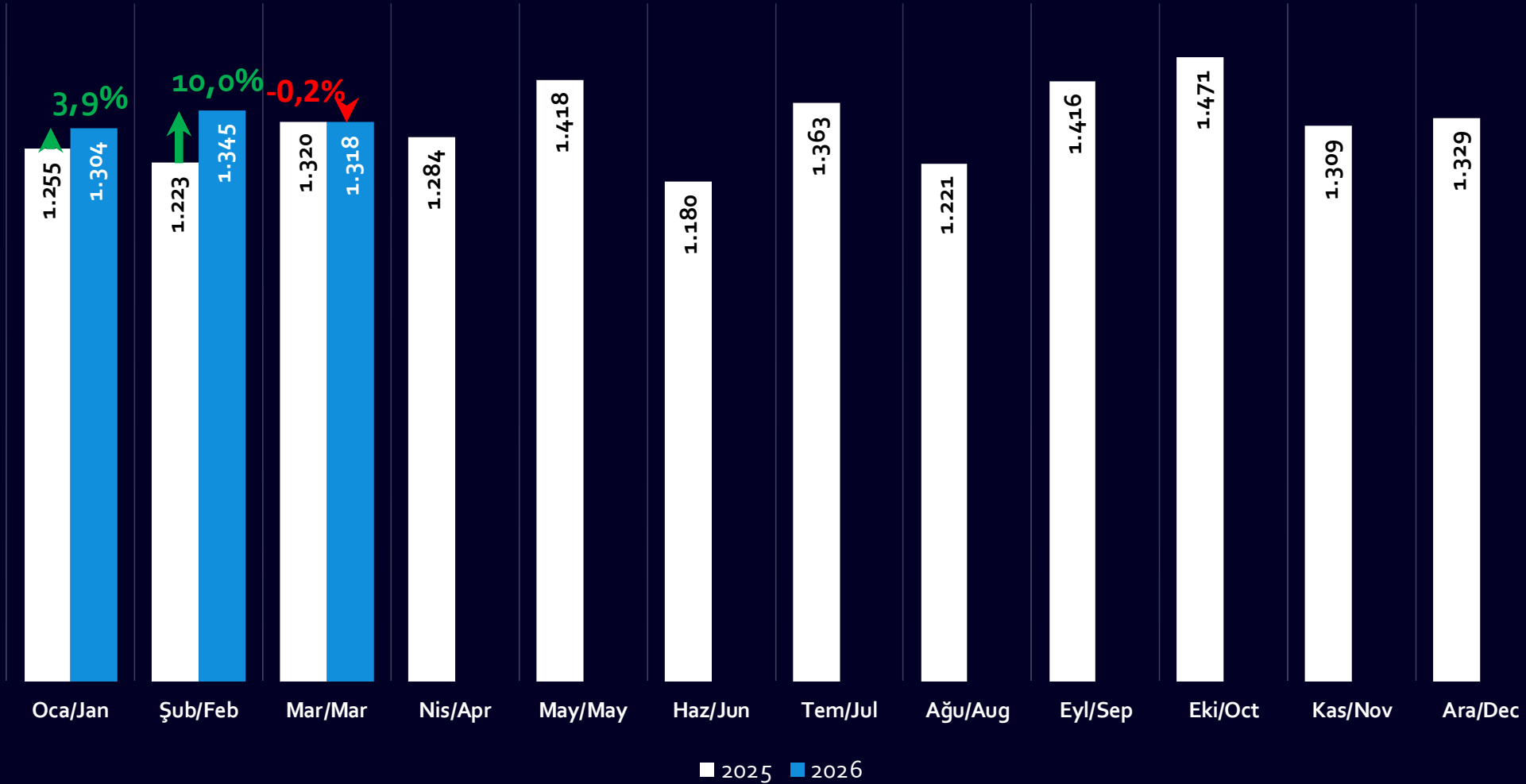
Toplam Otomotiv İhracatı Oca-Mar (Milyar \$)	
Total Automotive Exports Jan-Mar (Billion \$)	
2017	7,00
2025	9,49
2026	9,90
2026&2025 değişim/change	4,3%
2026&2017 değişim/change	41,4%

Kaynaklar: OİB

Sources: OIB

Türk Tedarik Sanayi İhracatı (Milyon\$)

Exports of Turkish Automotive Suppliers Industry (Million \$)



Tedarik Sanayi İhracatı Oca-Mar (Milyar \$) Supply Industry Exports Jan-Mar (Billion \$)	
2017	2,33
2025	3,80
2026	3,97
2026&2025 değişim/change	4,4%
2026&2017 değişim/change	70,6%

Türkiye:

İlk tercihiniz/*The first choice*



taysadturkey