



TAYSAD

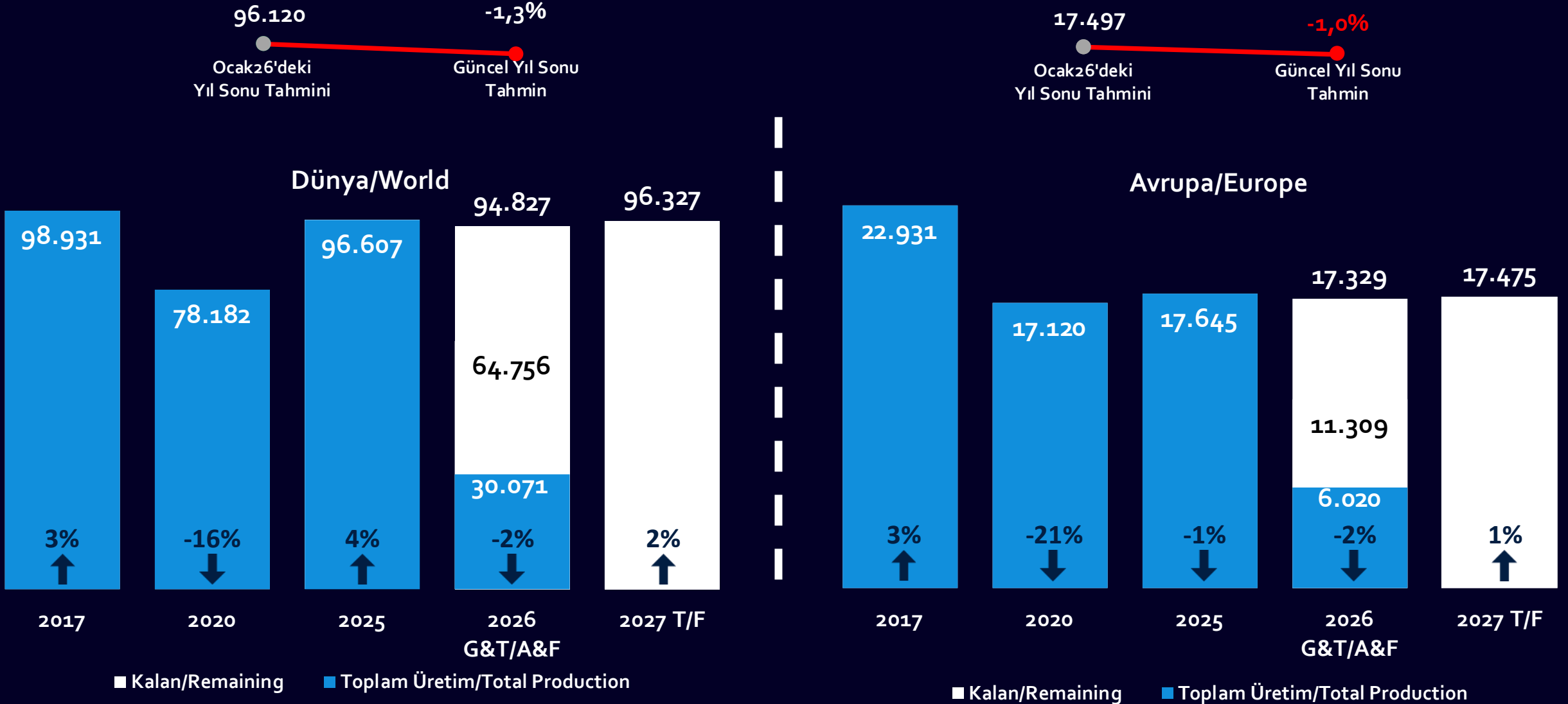
Otomotiv Üretim-Satış-İhracat Verileri

Automotive Production-Sales-Export Data

Nisan 2026 Verileri / April 2026 Data

Küresel Üretim Gerçekleşme ve Tahminleri (Bin Adet & Değişim Oranı)

Global Production Realization and Forecasts (ooo Units & Rate of Change)



Bölgesel Üretim Gerçekleşme ve Tahminleri (Bin Adet)

Regional Production Realization and Forecasts (000 Units)

Bölge/Area	2017	2018	2019	2020	2021	2022	2023	2024	2025	2026 G&T/A&F	%	2027 T/F	%
Avrupa/Europe	22.931	22.680	21.795	17.120	16.563	16.518	18.779	17.823	17.645	17.329	-2%	17.475	1%
Çin&Tayvan/ Greater China	29.581	28.298	26.152	25.536	26.415	27.225	30.166	31.209	34.494	33.622	-3%	33.685	0%
Japonya&Kore/ Japan&Korea	13.491	13.412	13.327	11.378	11.065	11.294	12.969	12.143	12.249	11.983	-2%	11.734	-2%
Orta Doğu&Afrika/ Middle East&Africa	2.647	2.604	2.064	1.825	2.102	2.296	2.357	2.402	2.491	1.988	-20%	2.296	16%
Kuzey Amerika/ North America	17.619	17.606	16.969	13.487	13.599	14.909	16.364	16.106	15.769	15.497	-2%	15.907	3%
Güney Amerika/ South America	3.409	3.578	3.423	2.359	2.794	3.028	3.044	3.143	3.220	3.285	2%	3.514	7%
Güney Asya/ South Asia	9.251	9.914	8.976	6.477	8.362	10.265	10.450	10.182	10.739	11.123	4%	11.716	5%
Dünya/World	98.931	98.093	92.707	78.182	80.899	85.535	94.129	93.008	96.607	94.827	-2%	96.327	2%

Kaynaklar: Uluslararası kuruluşlar + TARMAKBİR

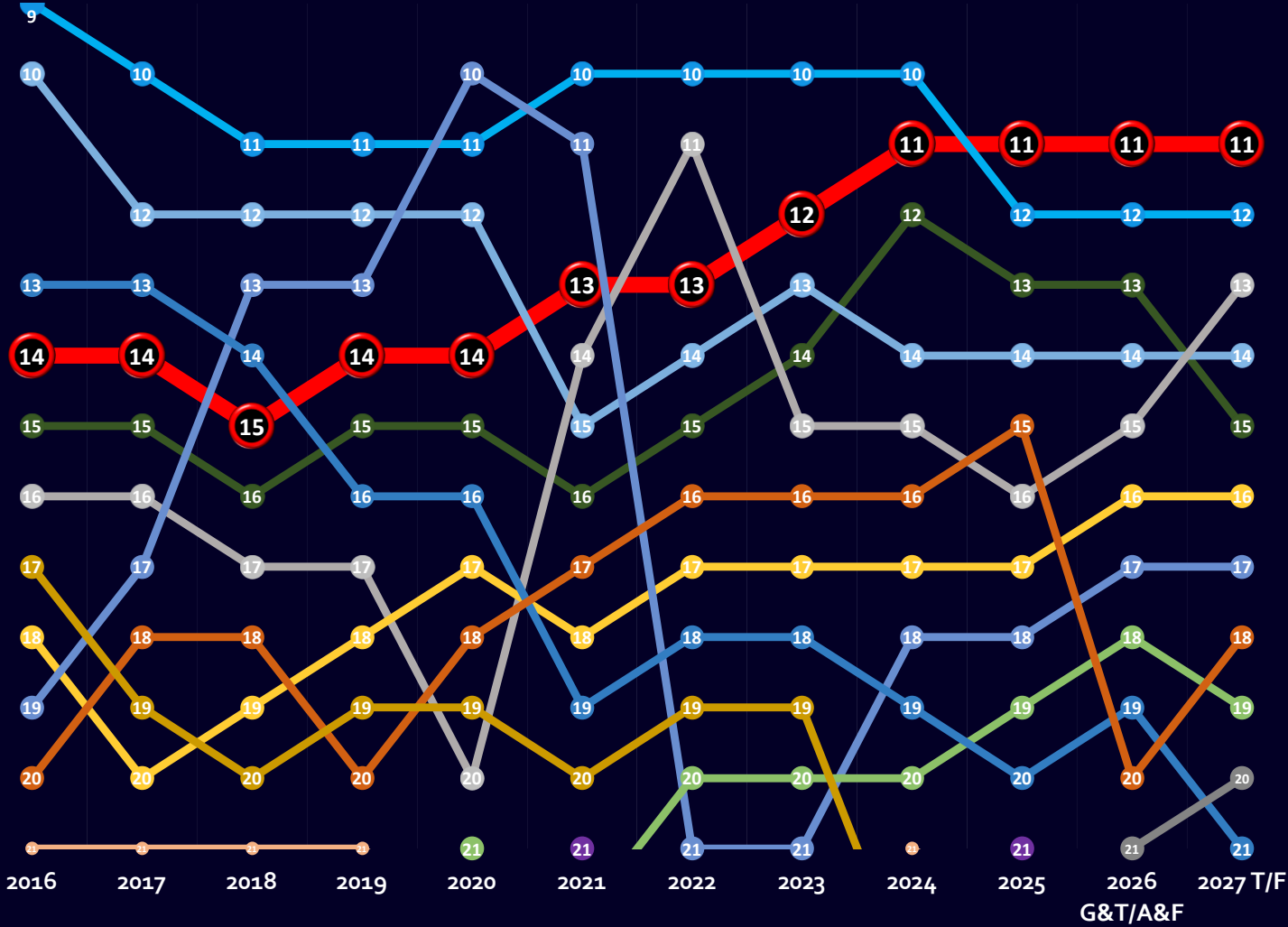
Sources: International organizations + TARMAKBİR

G: Gerçekleşme | T: Tahmin | A: Actual | F: Forecast



Türkiye'nin Dünya Sıralamasındaki Yeri (Üretim Adetleri Bazında)

Türkiye in the World Ranking (Based on Production Units)



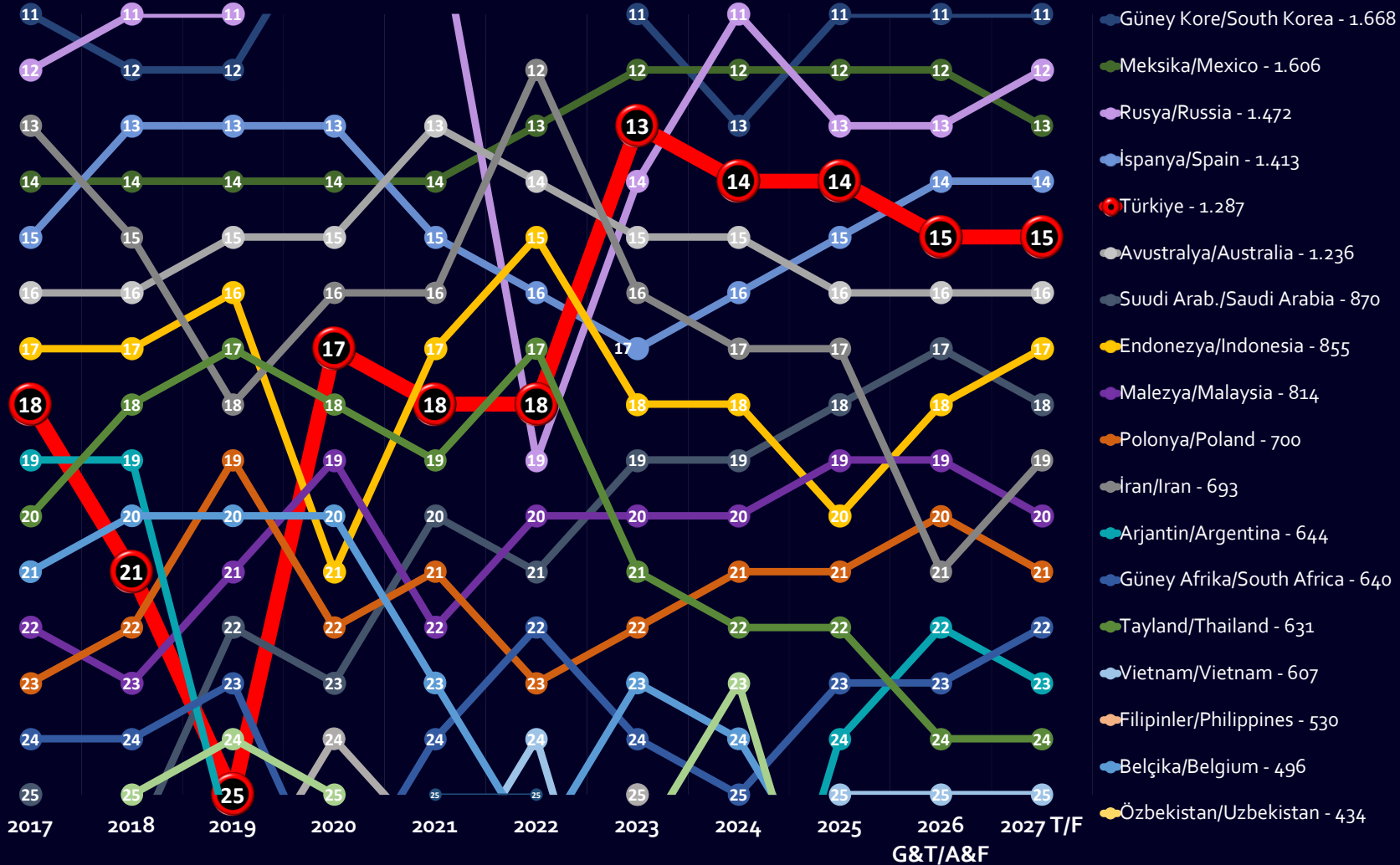
Kaynaklar: Uluslararası kuruluşlar + TARMAKBİR

Sources: International organizations + TARMAKBİR

G: Gerçekleşme | T: Tahmin | A: Actual | F: Forecast

Türkiye'nin Dünya Sıralamasındaki Yeri (Satış Adetleri Bazında)

Türkiye in the World Ranking (Based on Sales Units)



Ülke/Country	2025	2026	2026 Adet/Units
Çin/Mainland China	1	1	27.839
ABD/United States	2	2	16.278
Hindistan/India	3	3	5.956
Japonya/Japan	4	4	4.619
Almanya/Germany	5	5	3.260
Brezilya/Brazil	7	6	2.752
İngiltere/United Kingdom	6	7	2.443
Fransa/France	8	8	2.030
Kanada/Canada	10	9	1.906
İtalya/Italy	9	10	1.743

Kaynaklar: Uluslararası kuruluşlar
Sources: International organizations

Sayılarla Türk Otomotiv Sanayi/Ranking of Turkish Automotive Industry

Küresel/Global

11.-%1,5

Küresel/Global

15.-%1,3

Araç Üretimi Oca-Nis (ooo Adet) Vehicle Production Jan-Apr (ooo Units)	
2017	590
2025	496
2026	498
2026&2025 değişim/change	0,3%
2026&2017 değişim/change	-15,6%

İç Pazar Oca-Nis (ooo Adet) Domestic Market Jan-Apr (ooo Units)	
2017	238
2025	395
2026	382
2026&2025 değişim/change	-3,2%
2026&2017 değişim/change	60,8%

Araç İhracatı Oca-Nis (ooo Adet) Vehicle Exports Jan-Apr (ooo Units)	
2017	473
2025	332
2026	301
2026&2025 değişim/change	-9,4%
2026&2017 değişim/change	-36,4%

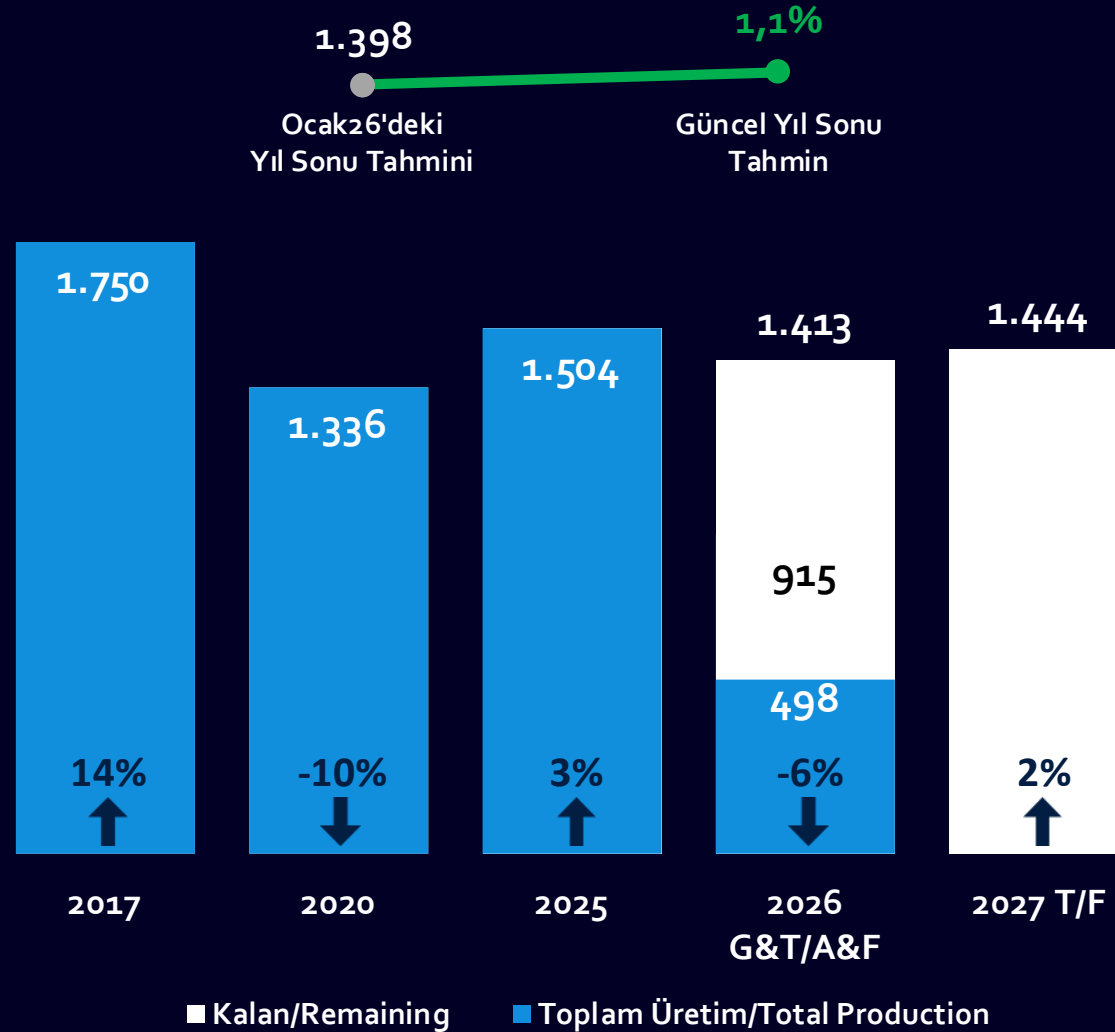
Toplam Otomotiv İhracatı Oca-Nis (Milyar \$) Total Automotive Exports Jan-Apr (Billion \$)	
2017	9,29
2025	12,63
2026	13,75
2026&2025 değişim/change	8,9%
2026&2017 değişim/change	48,0%

Tedarik Sanayi İhracatı Oca-Nis (Milyar \$) Supply Industry Exports Jan-Apr (Billion \$)	
2017	3,06
2025	5,08
2026	5,49
2026&2025 değişim/change	8,0%
2026&2017 değişim/change	79,4%

Kaynaklar: Uluslararası kuruluşlar + OSD + OİB + TARMAKBİR

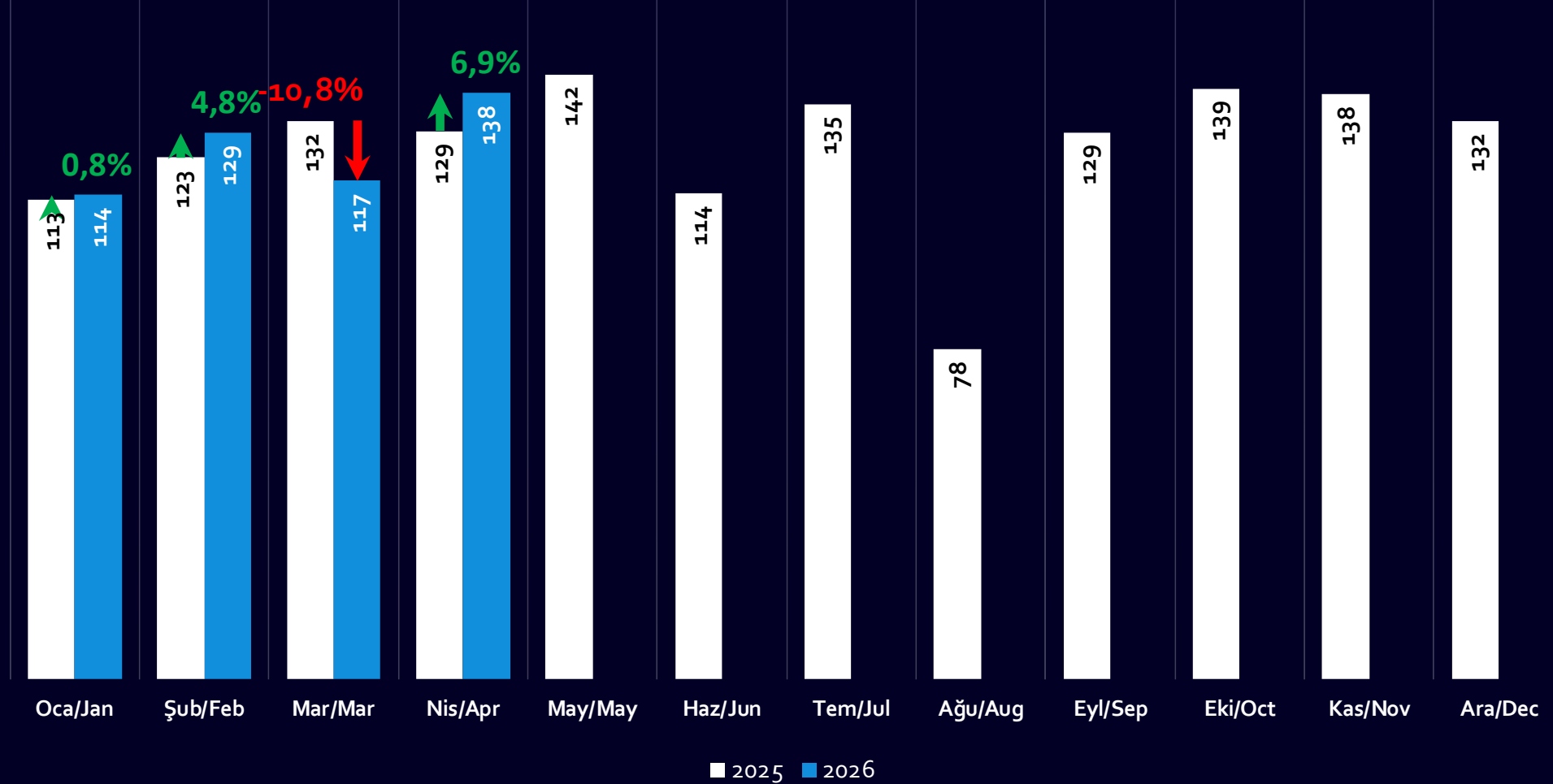
Sources: International organizations + OSD + OİB + TARMAKBİR

Türkiye Üretim Gerçekleşme ve Tahminleri (Bin Adet & Değişim) Production and Forecast Volumes of Türkiye (000 Units & Rate of Change)



Türkiye Araç Üretimi (Bin Adet)

Vehicle Production of Türkiye (000 Units)

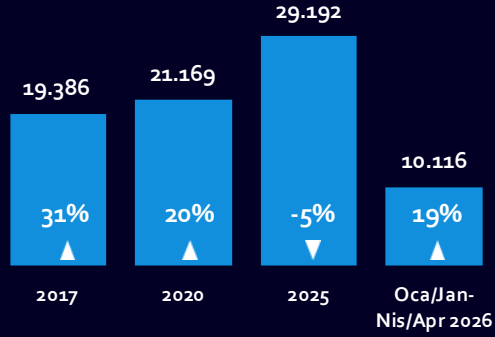


Araç Üretimi	
Oca-Nis (000 Adet)	
Vehicle Production	
Jan-Apr (000 Units)	
2017	590
2025	496
2026	498
2026&2025 değişim/change	0,3%
2026&2017 değişim/change	-15,6%

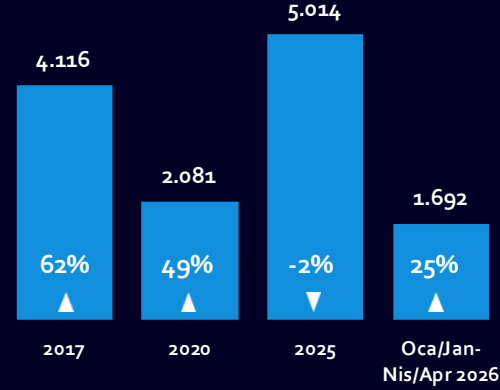
Türkiye Ticari + Traktör Araç Üretimi

Türkiye Production of Commercial Vehicles & Tractors

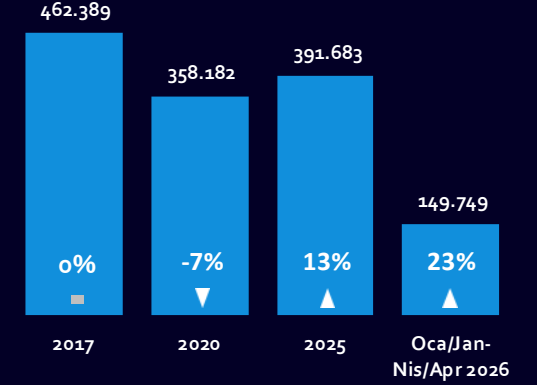
Büyük Kamyon/Big Truck



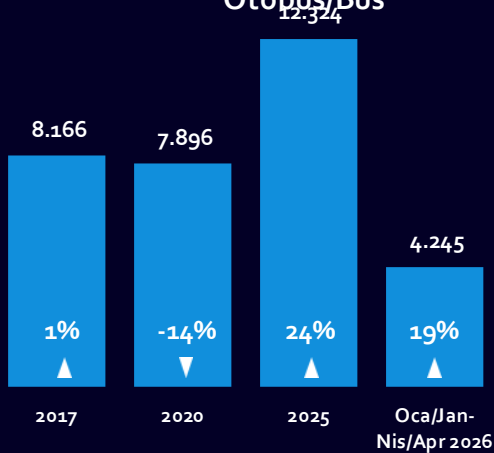
Küçük Kamyon/Small Truck



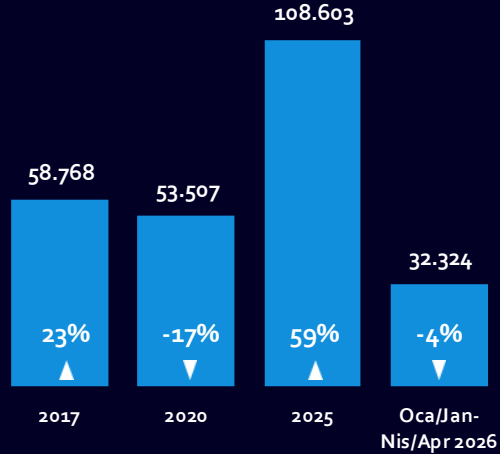
Kamyonet/Pickup&Van



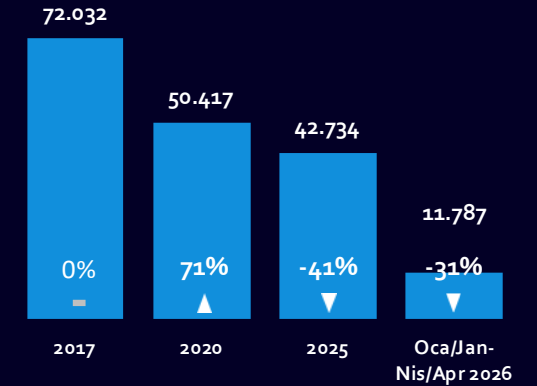
Otobüs/Bus



Minibus + Midibus

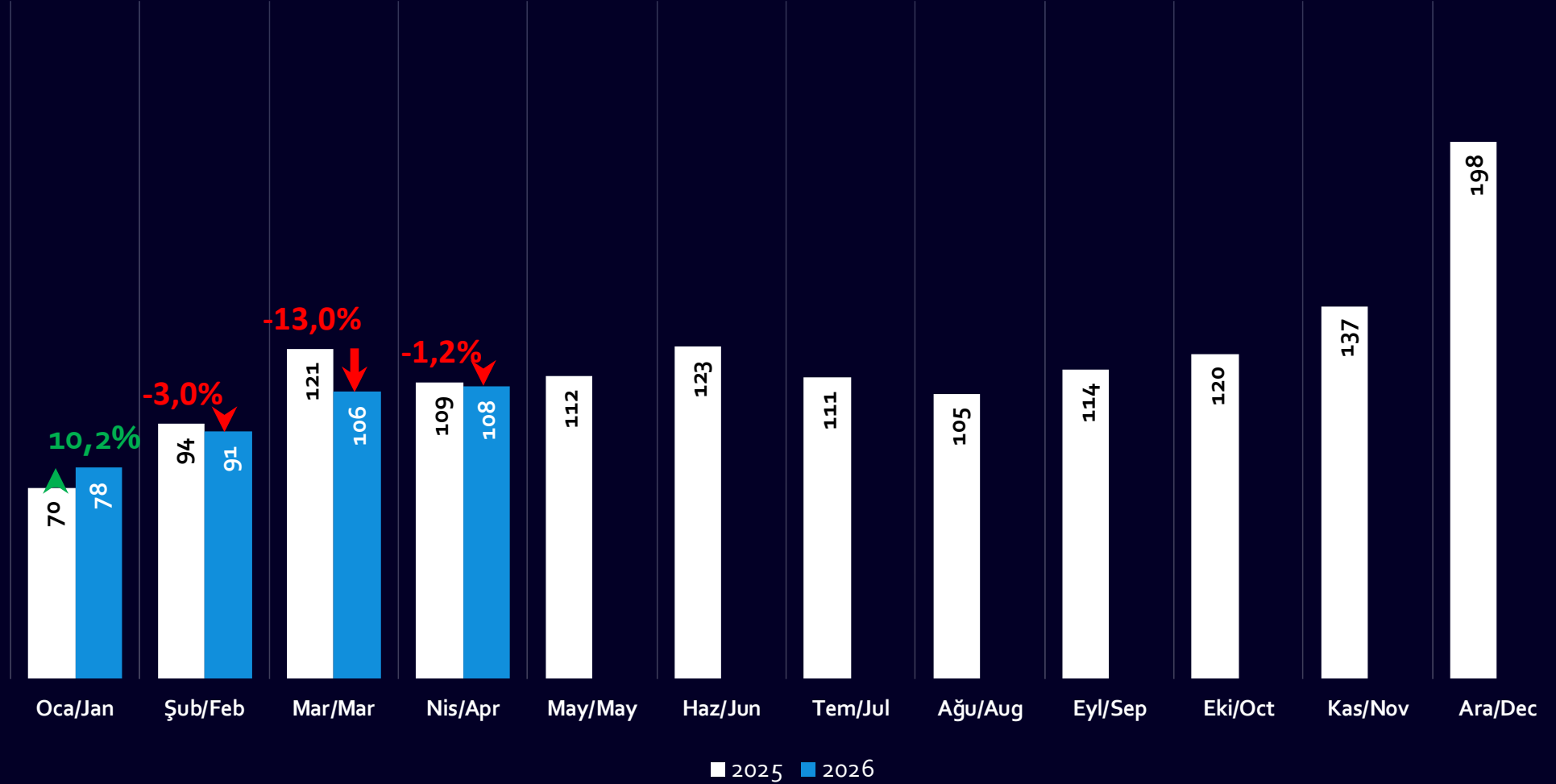


Traktör/Tractor



Türkiye İç Pazar (Bin Adet)

Domestic Market of Türkiye (000 Units)



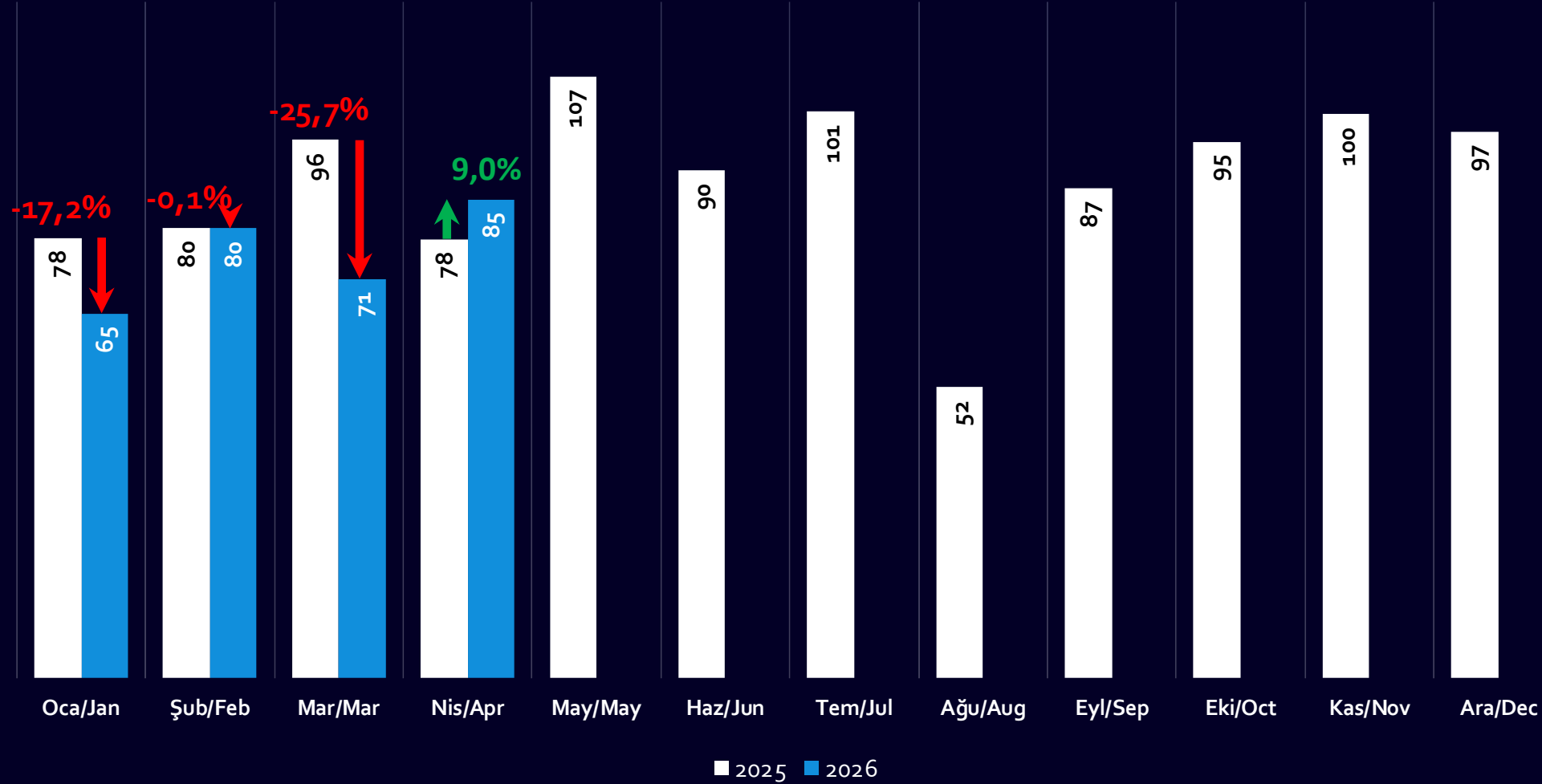
İç Pazar Oca-Nis (000 Adet) Domestic Market Jan-Apr (000 Units)	
2017	238
2025	395
2026	382
2026&2025 değişim/change	-3,2%
2026&2017 değişim/change	60,8%

Kaynaklar: OSD

Sources: OSD

Türkiye Araç İhracatı (Bin Adet)

Vehicle Exports of Türkiye (000 Units)



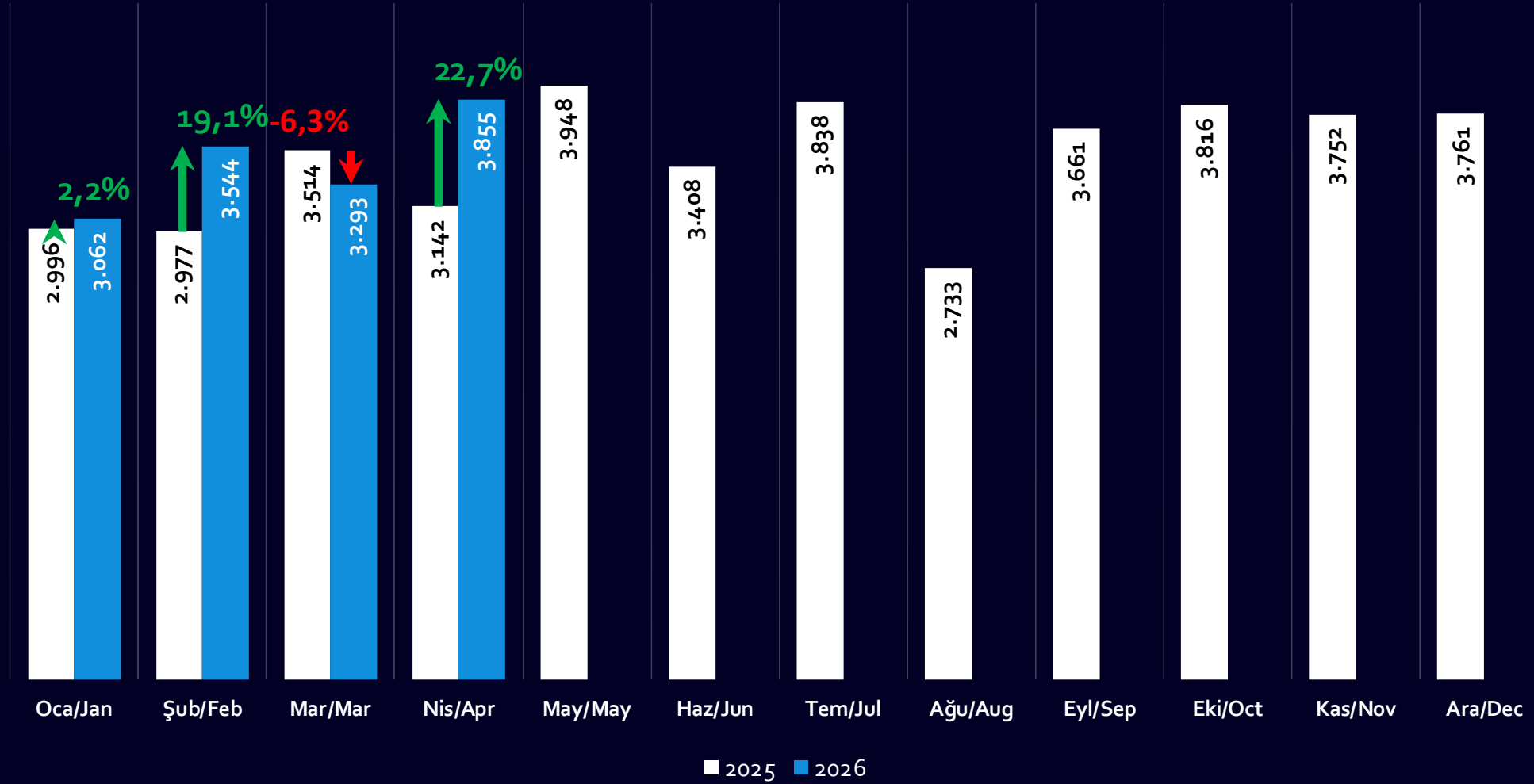
Araç İhracatı Oca-Nis (000 Adet)	
Vehicle Exports Jan-Apr (000 Units)	
2017	473
2025	332
2026	301
2026&2025 değişim/change	-9,4%
2026&2017 değişim/change	-36,4%

Kaynaklar: OSD

Sources: OSD

Türk Otomotiv Sektörü Toplam İhracatı (Milyon \$)

Total Exports of Turkish Automotive Sector (Million \$)



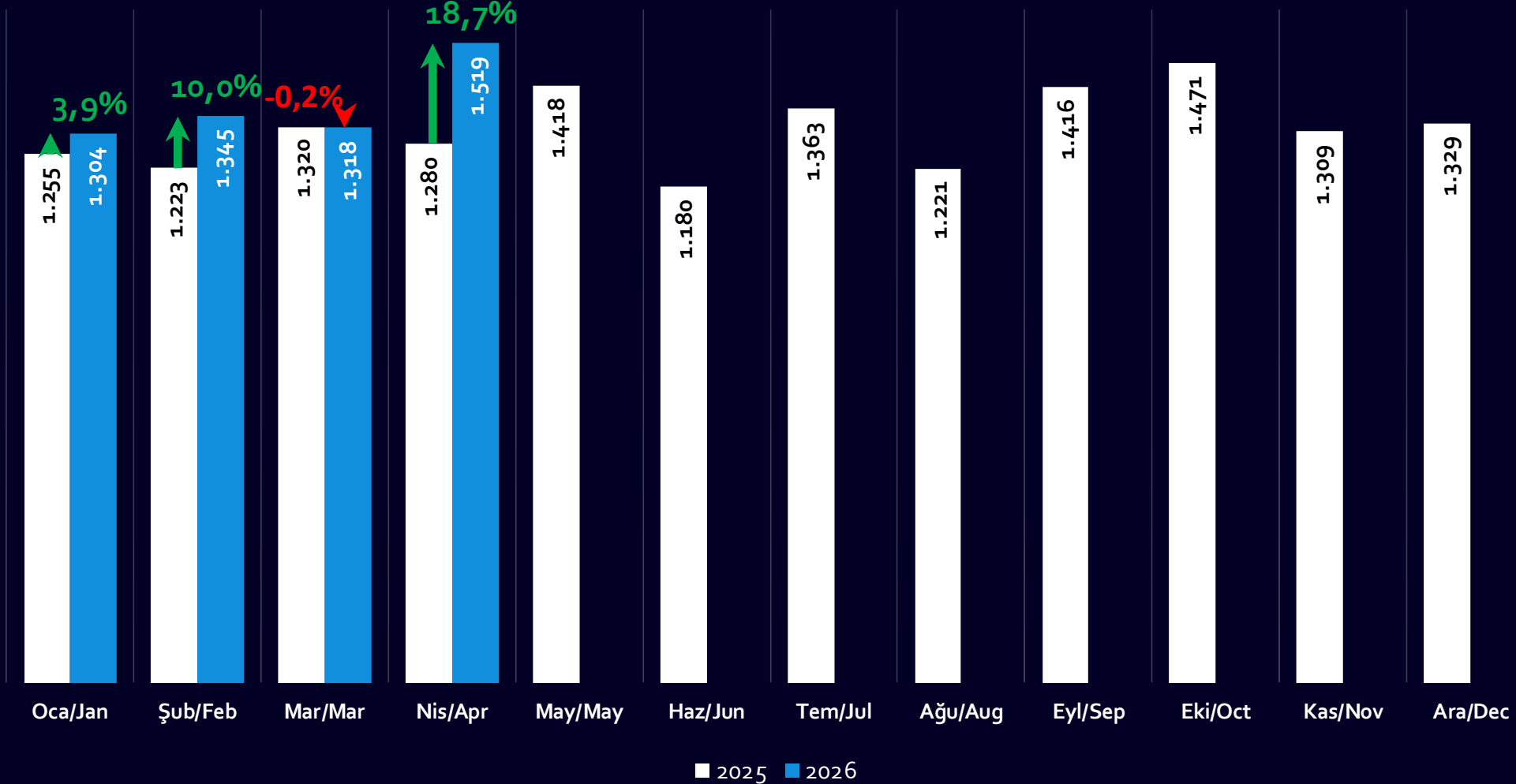
Toplam Otomotiv İhracatı Oca-Nis (Milyar \$)	
Total Automotive Exports Jan-Apr (Billion \$)	
2017	9,29
2025	12,63
2026	13,75
2026&2025 değişim/change	8,9%
2026&2017 değişim/change	48,0%

Kaynaklar: OİB

Sources: OIB

Türk Tedarik Sanayi İhracatı (Milyon\$)

Exports of Turkish Automotive Suppliers Industry (Million \$)



Tedarik Sanayi İhracatı Oca-Nis (Milyar \$) Supply Industry Exports Jan-Apr (Billion \$)	
2017	3,06
2025	5,08
2026	5,49
2026&2025 değişim/change	8,0%
2026&2017 değişim/change	79,4%

Kaynaklar: OİB
Sources: OIB

Türkiye:

İlk tercihiniz/*The first choice*



taysadturkey