



TAYSAD

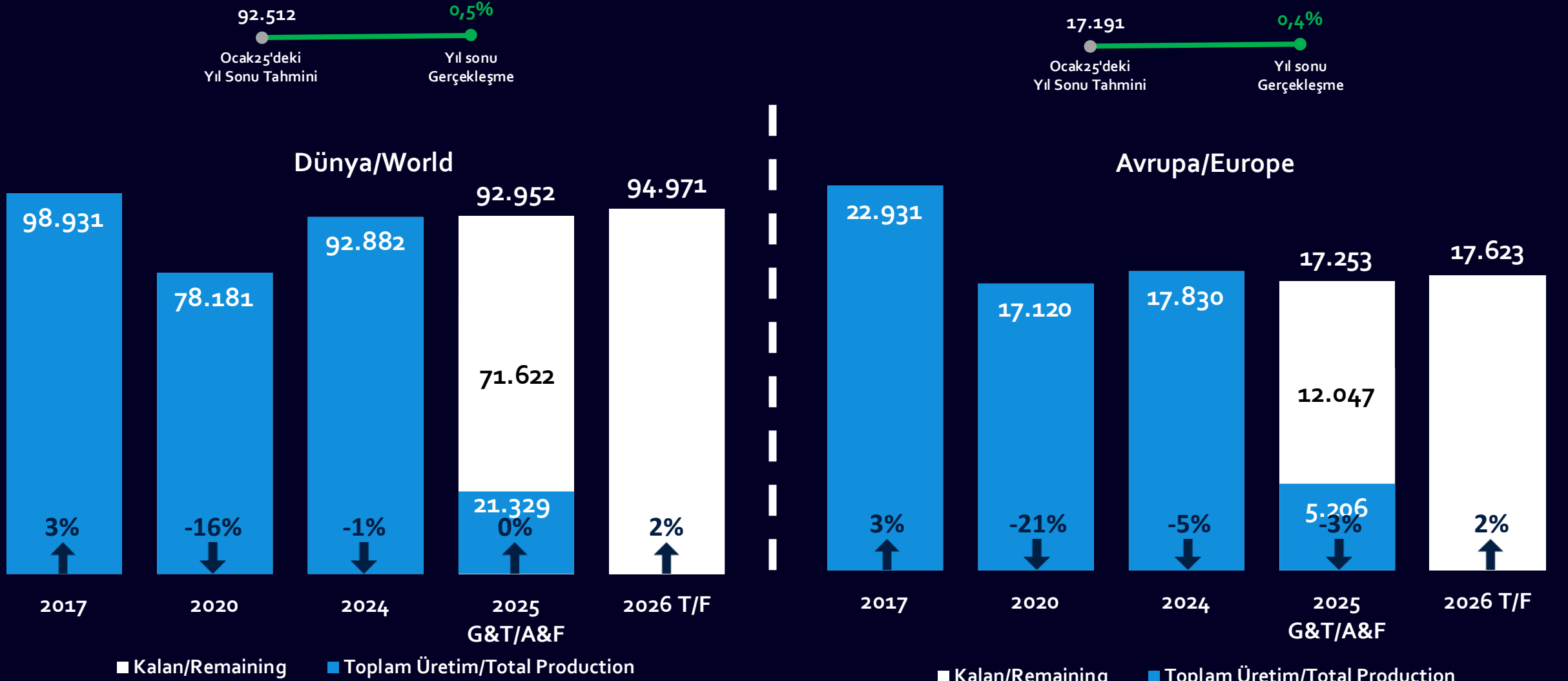
# Otomotiv Üretim-Satış-İhracat Verileri

## Automotive Production-Sales-Export Data

Mart 2025 Verileri / March 2025 Data

# Küresel Üretim Gerçekleşme ve Tahminleri (Bin Adet & Değişim Oranı)

## Global Production Realization and Forecasts (000 Units & Rate of Change)



## Bölgesel Üretim Gerçekleşme ve Tahminleri (Bin Adet)

### Regional Production Realization and Forecasts (000 Units)

Bölge/Area	2017	2018	2019	2020	2021	2022	2023	2024	2025 G&T/A&F	%	2026 T/F	%
Avrupa/Europe	22.931	22.680	21.795	17.120	16.562	16.518	18.779	17.830	17.253	-3%	17.623	2%
Çin&Tayvan/ Greater China	29.581	28.298	26.152	25.536	26.415	27.224	30.166	31.199	31.875	2%	32.388	2%
Japonya&Kore/ Japan&Korea	13.491	13.412	13.327	11.378	11.065	11.294	12.966	12.149	12.156	0%	11.915	-2%
Orta Doğu&Afrika/ Middle East&Africa	2.647	2.604	2.064	1.825	2.102	2.296	2.357	2.292	2.213	-3%	2.455	11%
Kuzey Amerika/ North America	17.619	17.606	16.969	13.484	13.596	14.907	16.361	16.098	15.604	-3%	15.972	2%
Güney Amerika/ South America	3.409	3.578	3.423	2.361	2.796	3.030	3.046	3.143	3.350	7%	3.475	4%
Güney Asya/ South Asia	9.251	9.914	8.976	6.477	8.360	10.263	10.450	10.170	10.501	3%	11.143	6%
<b>Dünya/World</b>	<b>98.931</b>	<b>98.093</b>	<b>92.707</b>	<b>78.181</b>	<b>80.896</b>	<b>85.532</b>	<b>94.124</b>	<b>92.882</b>	<b>92.952</b>	<b>0%</b>	<b>94.971</b>	<b>2%</b>

Kaynaklar: Uluslararası kuruluşlar + TARMAKBİR

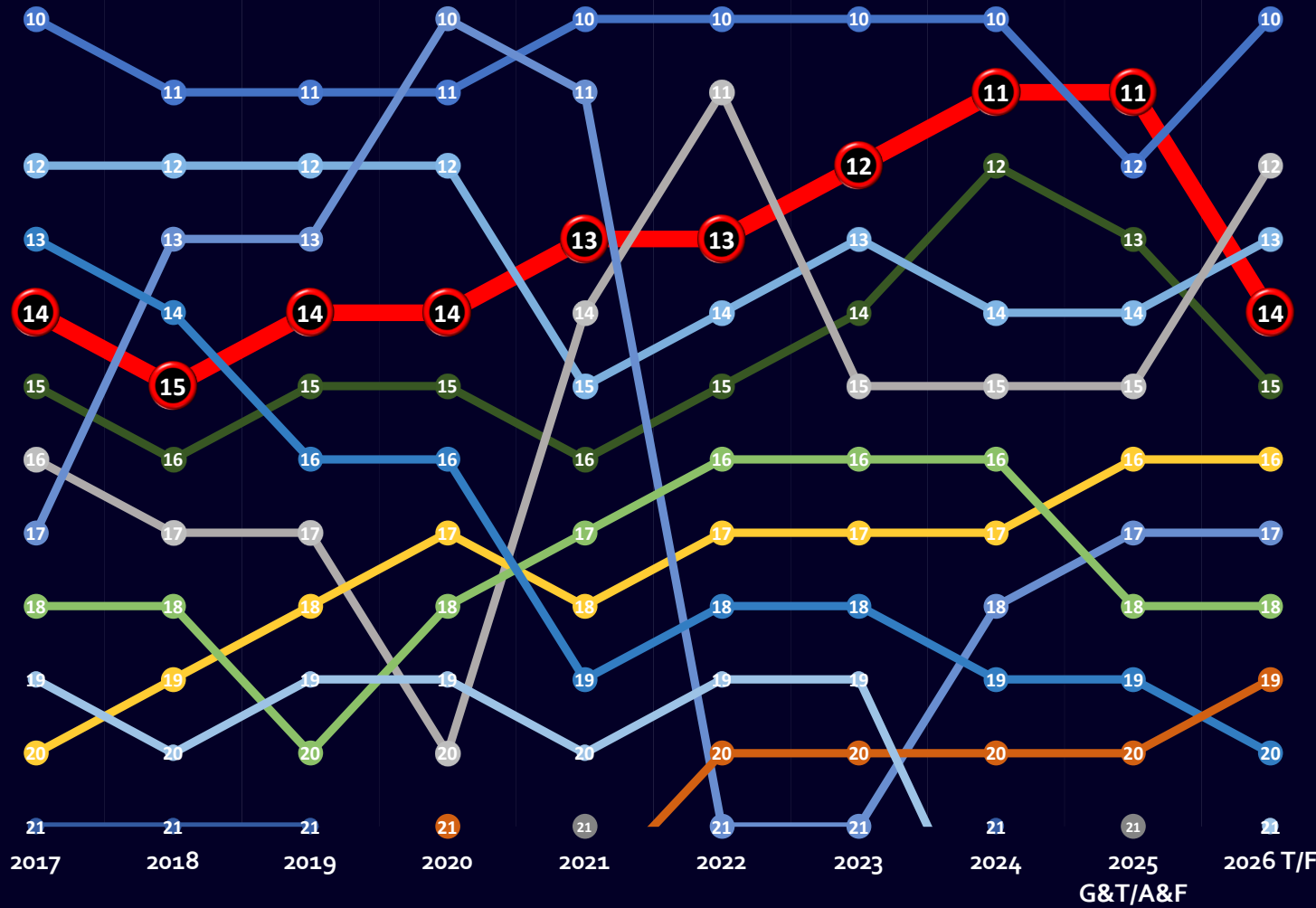
Sources: International organizations + TARMAKBİR

G: Gerçekleşme | T: Tahmin | A: Actual | F: Forecast



# Türkiye'nin Dünya Sıralamasındaki Yeri (Üretim Adetleri Bazında)

## Türkiye in the World Ranking (Based on Production Units)

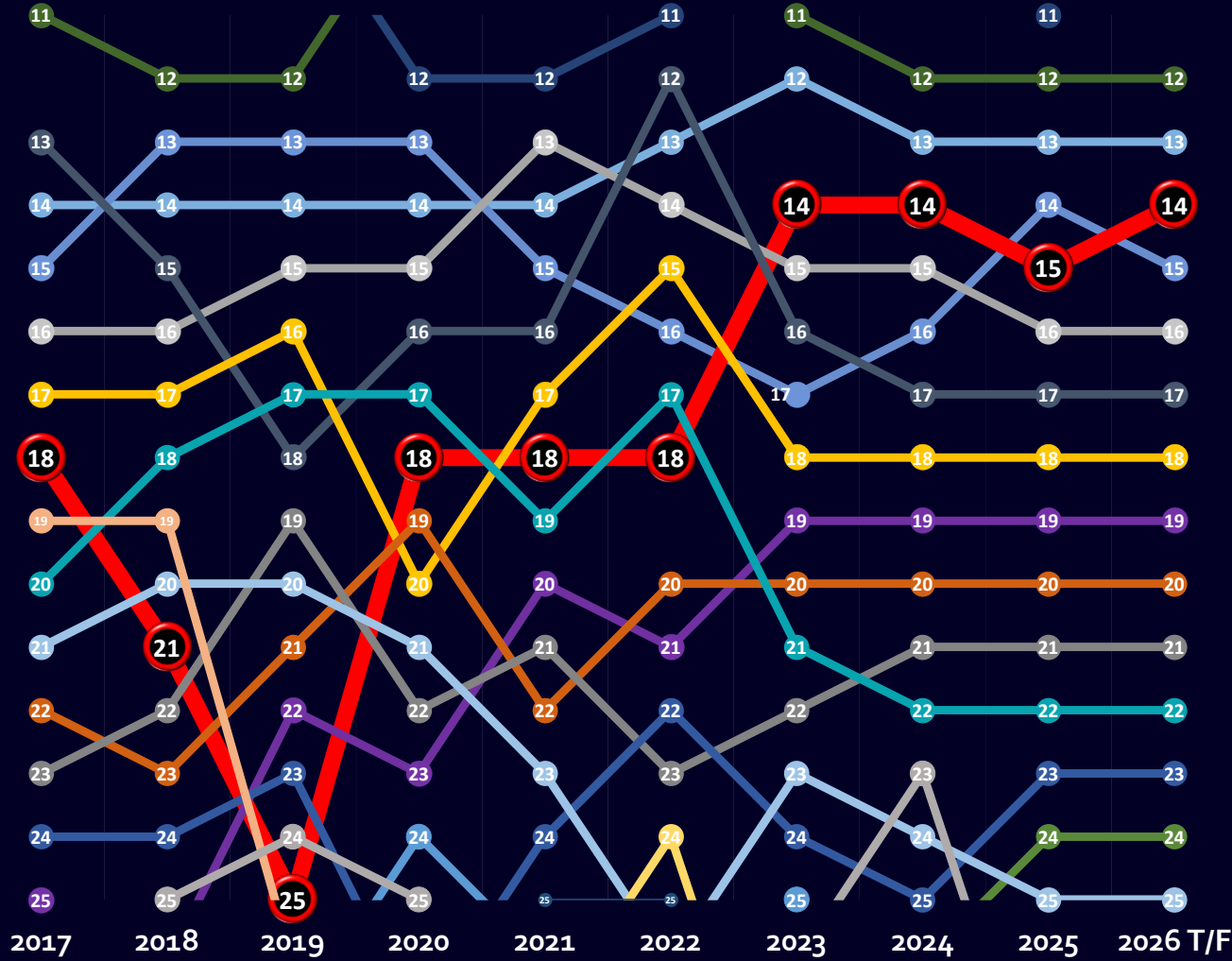


- Türkiye - 1.491
- Tayland/Thailand - 1.428
- Çekya/Czech Republic - 1.302
- Kanada/Canada - 1.247
- Endonezya/Indonesia - 1.182
- Slovakya/Slovakia - 1.066
- Rusya/Russia - 1.032
- İran/Iran - 1.009
- İngiltere/United Kingdom - 794
- Malezya/Malaysia - 782
- Güney Afrika/South Africa - 600
- Arjantin/Argentina - 597
- Polonya/Poland - 559
- Romanya/Romania - 526
- İtalya/Italy - 510
- Fas/Morocco - 451
- Özbekistan/Uzbekistan - 434
- Macaristan/Hungary - 426

Ülke/Country	2024	2025	2025 Adet/Units
Çin/Mainland China	1	1	31.609
ABD/United States	2	2	10.120
Japonya/Japan	3	3	8.129
Hindistan/India	4	4	6.474
Meksika/Mexico	6	5	4.237
Almanya/Germany	5	6	4.234
Güney Kore/South Korea	7	7	4.028
Brezilya/Brazil	8	8	2.673
İspanya/Spain	9	9	2.075
Fransa/France	13	10	1.510

# Türkiye'nin Dünya Sıralamasındaki Yeri (Satış Adetleri Bazında)

## Türkiye in the World Ranking (Based on Sales Units)



- İtalya/Italy - 1.777
- Güney Kore/South Korea - 1.639
- Meksika/Mexico - 1.523
- İspanya/Spain - 1.261
- Türkiye - 1.216
- Avustralya/Australia - 1.163
- İran/Iran - 1.023
- Endonezya/Indonesia - 917
- Suudi Arab./Saudi Arabia - 836
- Malezya/Malaysia - 759
- Polonya/Poland - 648
- Tayland/Thailand - 585
- Güney Afrika/South Africa - 547
- Filipinler/Philippines - 519
- Belçika/Belgium - 516
- Arjantin/Argentina - 495
- Tayvan/Taiwan - 450
- Vietnam/Vietnam - 449

Ülke/Country	2024	2025	2025 Adet/Units
Çin/Mainland China	1	1	27.951
ABD/United States	2	2	16.625
Hindistan/India	3	3	5.549
Japonya/Japan	4	4	4.638
Almanya/Germany	5	5	3.176
Brezilya/Brazil	7	6	2.670
İngiltere/United Kingdom	6	7	2.440
Fransa/France	8	8	2.070
Kanada/Canada	10	9	1.951
İtalya/Italy	9	10	1.777

Kaynaklar: Uluslararası kuruluşlar  
Sources: International organizations

# Sayılarla Türk Otomotiv Sanayi/Ranking of Turkish Automotive Industry

Küresel/Global

**11.**-%1,6

Küresel/Global

**15.**-%1,3

Araç Üretimi Oca-Mar (ooo Adet) Vehicle Production Jan-Mar (ooo Units)	
2017	437
2024	400
2025	368
2025&2024 değişim/change	-8,1%
2025&2017 değişim/change	-15,7%

İç Pazar Oca-Mar (ooo Adet) Domestic Market Jan-Mar (ooo Units)	
2017	160
2024	307
2025	286
2025&2024 değişim/change	-7,0%
2025&2017 değişim/change	78,8%

Araç İhracatı Oca-Mar (ooo Adet) Vehicle Exports Jan-Mar (ooo Units)	
2017	355
2024	257
2025	255
2025&2024 değişim/change	-0,8%
2025&2017 değişim/change	-28,3%

Toplam Otomotiv İhracatı Oca-Mar (Milyar \$) Total Automotive Exports Jan-Mar (Billion \$)	
2017	7,00
2024	9,13
2025	9,50
2025&2024 değişim/change	4,1%
2025&2017 değişim/change	35,7%

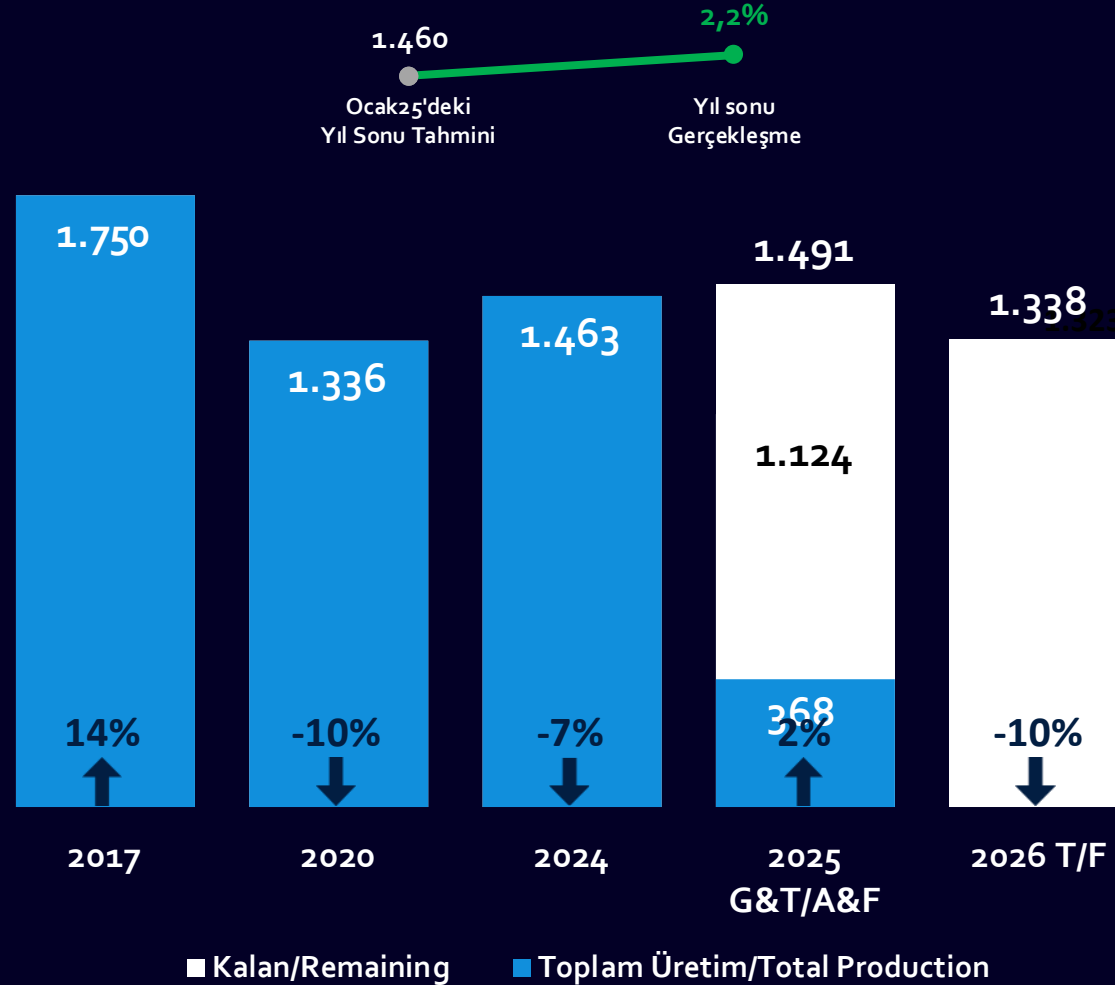
Tedarik Sanayi İhracatı Oca-Mar (Milyar \$) Supply Industry Exports Jan-Mar (Billion \$)	
2017	2,33
2024	3,73
2025	3,80
2025&2024 değişim/change	2,1%
2025&2017 değişim/change	63,6%

Kaynaklar: Uluslararası kuruluşlar + OSD + OİB + TARMAKBİR

Sources: International organizations + OSD + OİB + TARMAKBİR

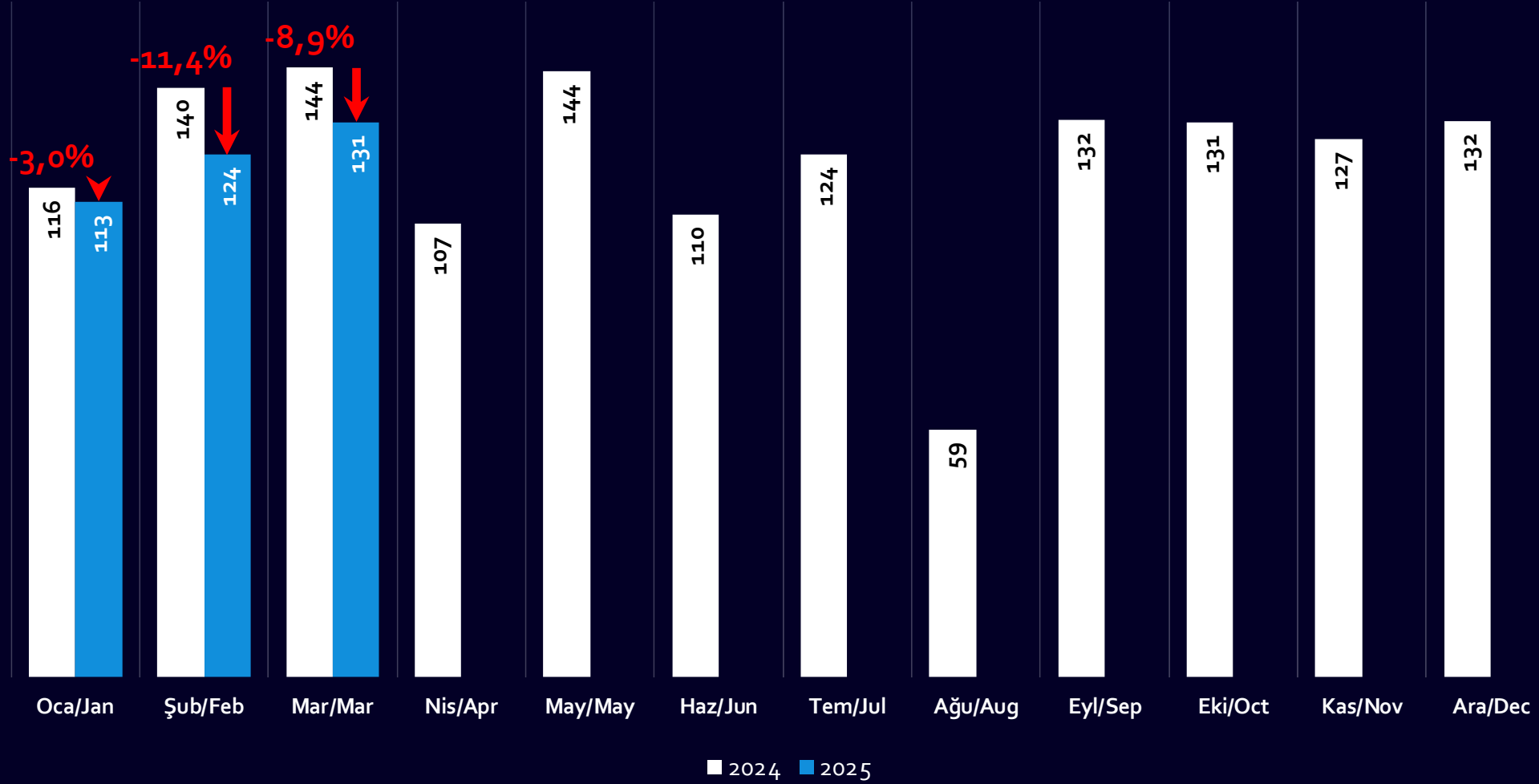
# Türkiye Üretim Gerçekleşme ve Tahminleri (Bin Adet & Değişim)

## Production and Forecast Volumes of Türkiye (000 Units & Rate of Change)



# Türkiye Araç Üretimi (Bin Adet)

## Vehicle Production of Türkiye (000 Units)



Araç Üretimi Oca-Mar (000 Adet) Vehicle Production Jan-Mar (000 Units)	
2017	437
2024	400
2025	368
2025&2024 değişim/change	-8,1%
2025&2017 değişim/change	-15,7%

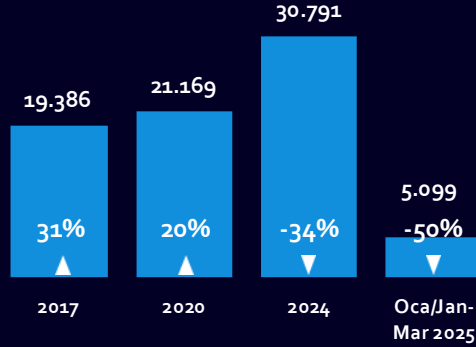
Kaynaklar: Uluslararası kuruluşlar + OSD + TARMAKBİR  
Sources: International organizations + OSD + TARMAKBİR



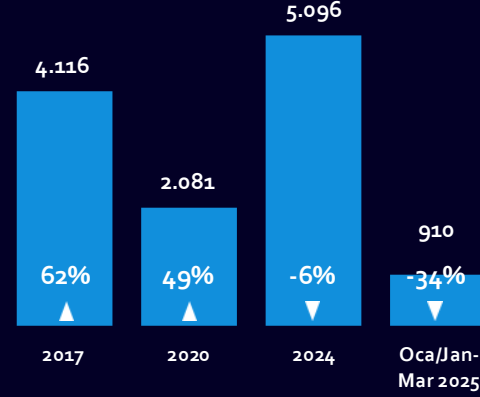
# Türkiye Ticari + Traktör Araç Üretimi

## Türkiye Production of Commercial Vehicles & Tractors

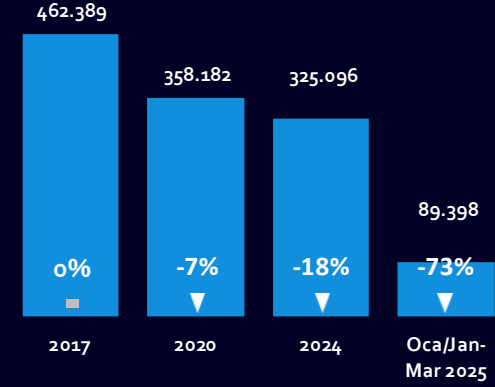
### Büyük Kamyon/Big Truck



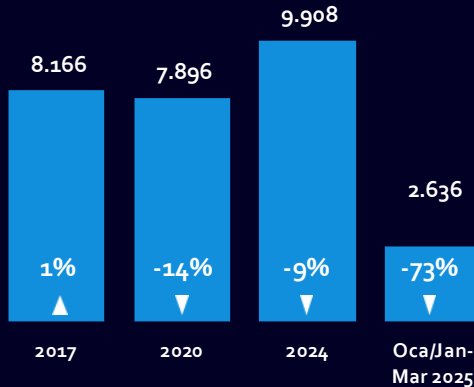
### Küçük Kamyon/Small Truck



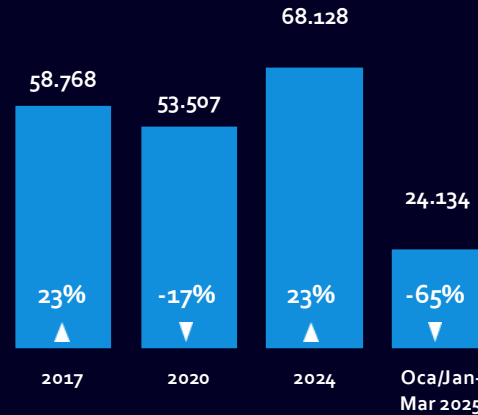
### Kamyonet/Pickup&Van



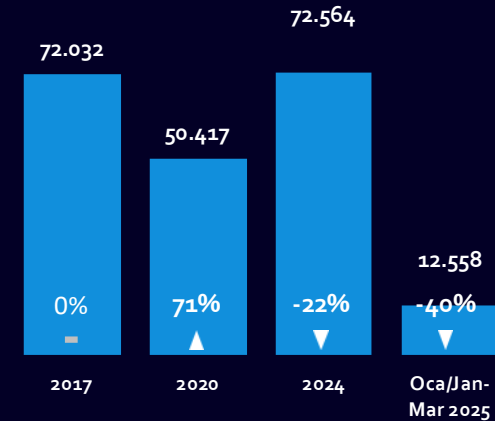
### Otobüs/Bus



### Minibus + Midibus

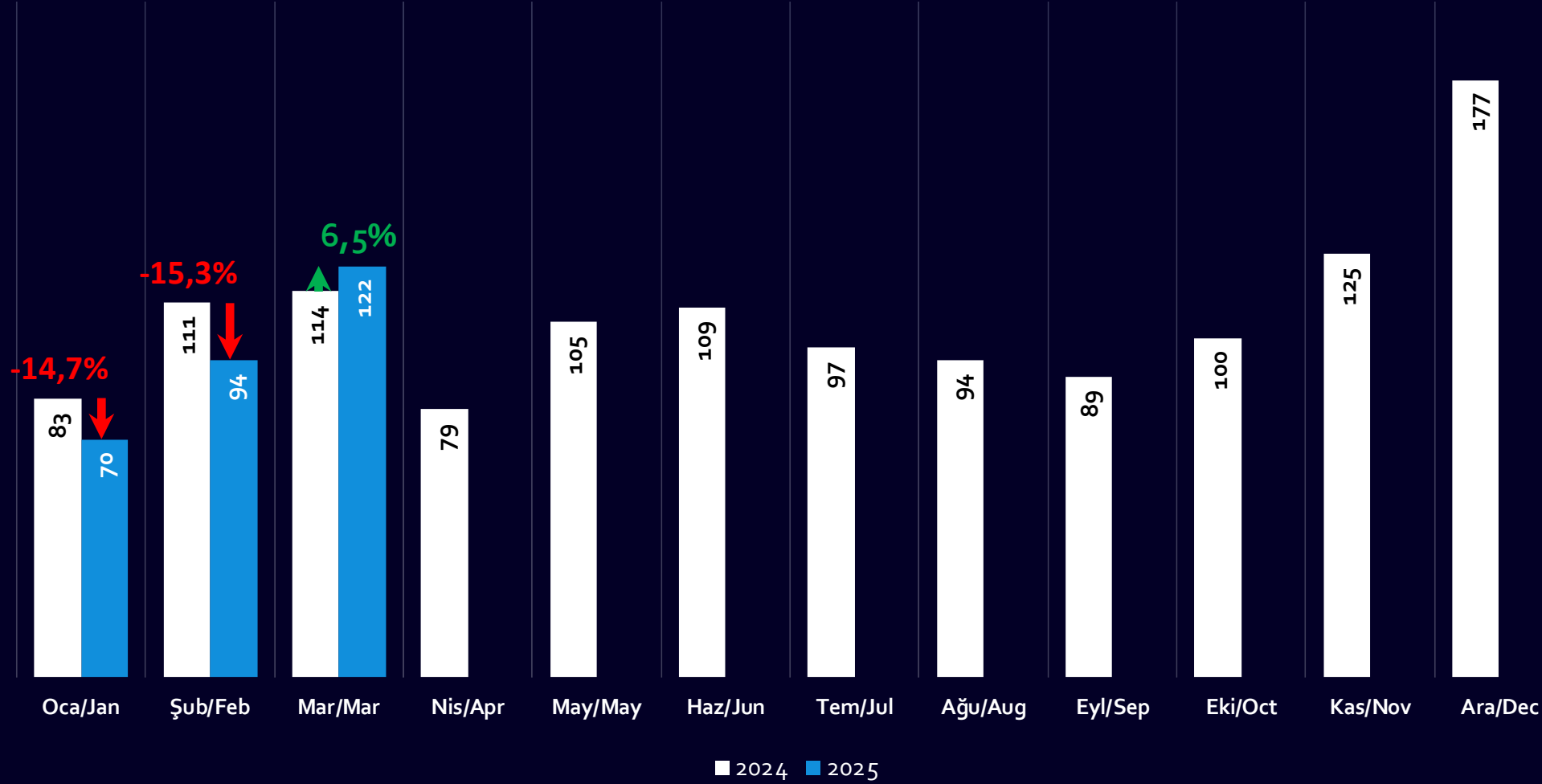


### Traktör/Tractor



# Türkiye İç Pazar (Bin Adet)

## Domestic Market of Türkiye (000 Units)



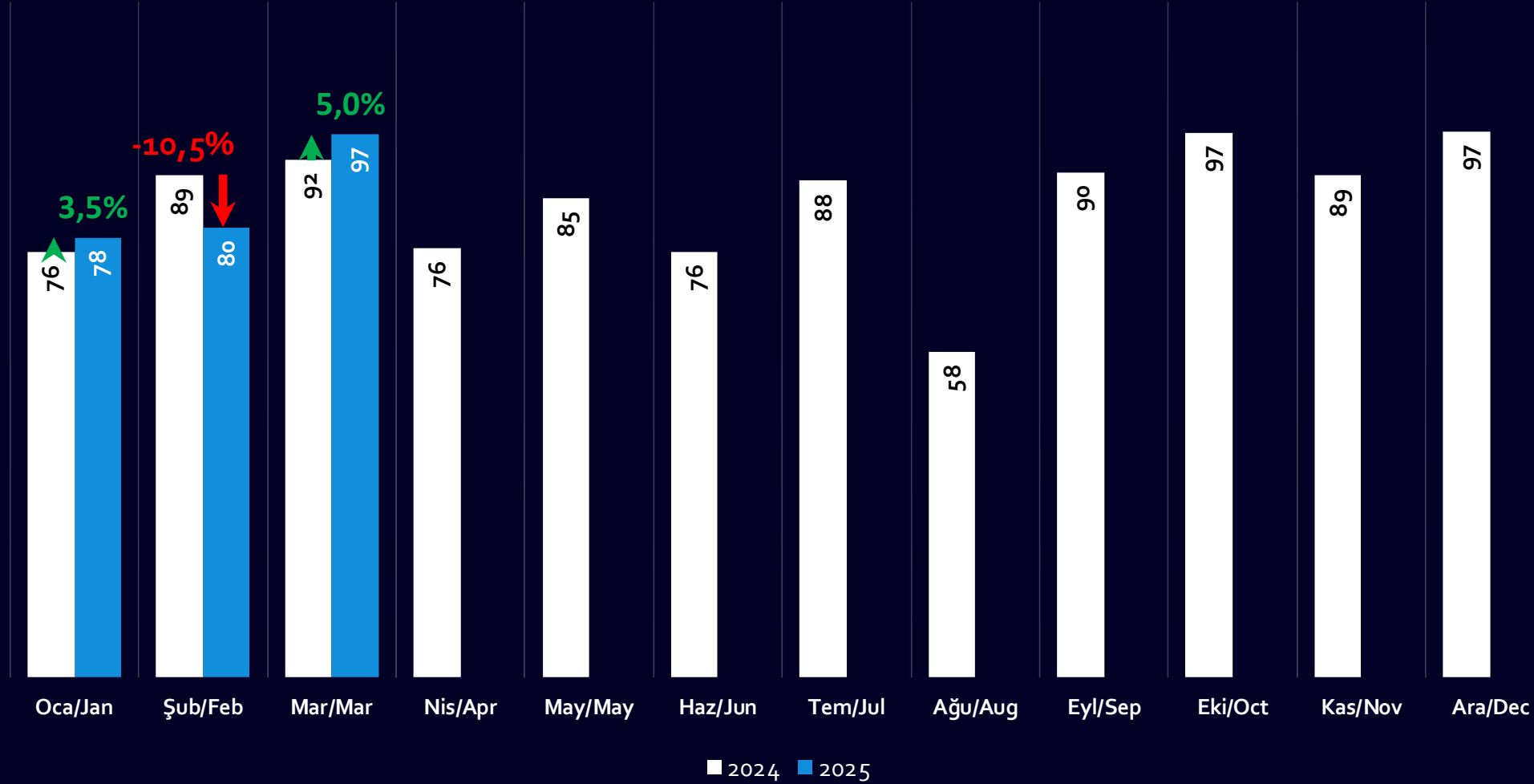
İç Pazar	
Oca-Mar (000 Adet)	
Domestic Market	
Jan-Mar (000 Units)	
2017	160
2024	307
2025	286
2025&2024 değişim/change	-7,0%
2025&2017 değişim/change	78,8%

Kaynaklar: OSD

Sources: OSD

# Türkiye Araç İhracatı (Bin Adet)

## Vehicle Exports of Türkiye (000 Units)



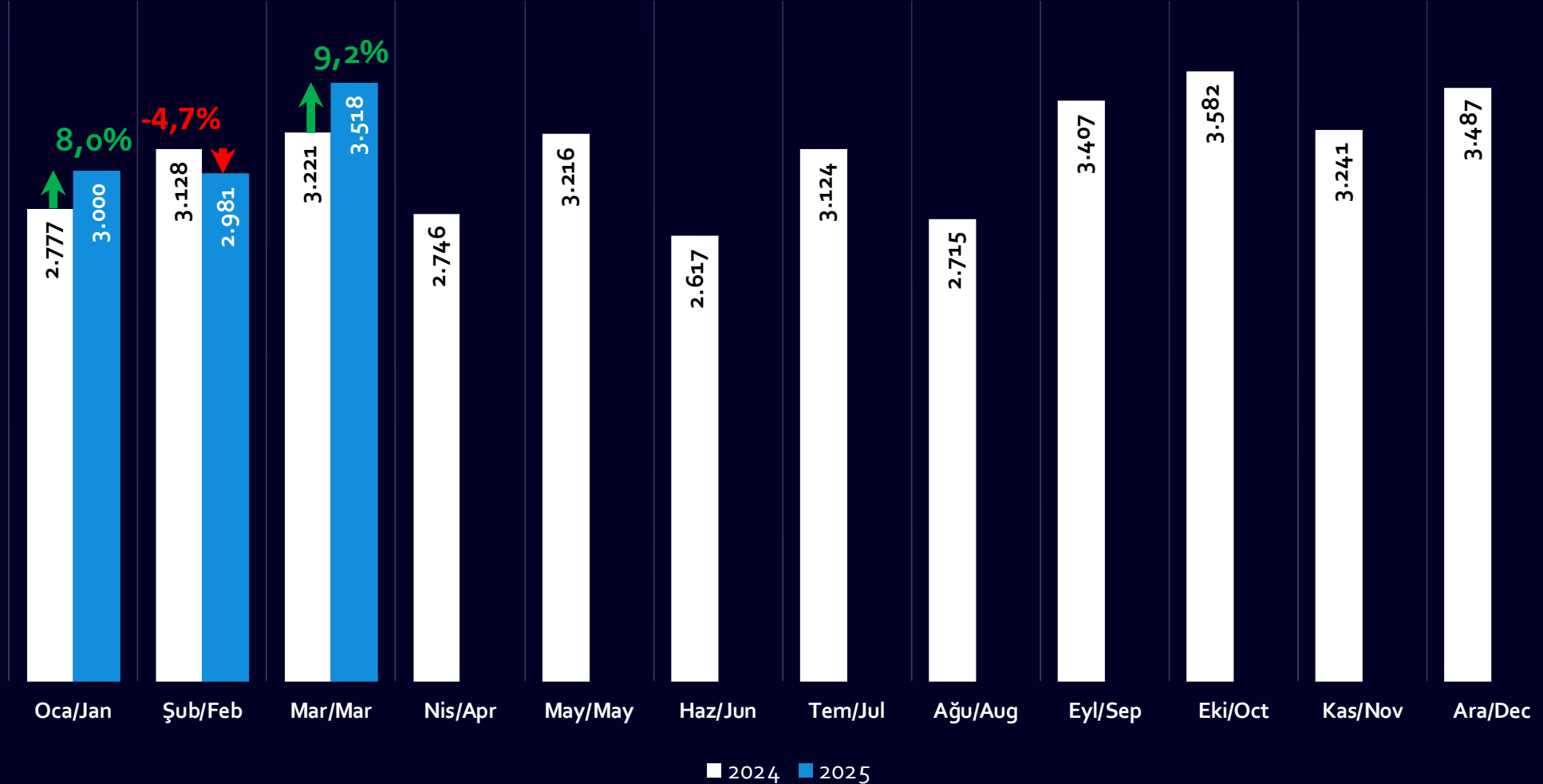
Araç İhracatı Oca-Mar (000 Adet)	
Vehicle Exports Jan-Mar (000 Units)	
2017	355
2024	257
2025	255
2025&2024 değişim/change	-0,8%
2025&2017 değişim/change	-28,3%

Kaynaklar: OSD

Sources: OSD

# Türk Otomotiv Sektörü Toplam İhracatı (Milyon \$)

## Total Exports of Turkish Automotive Sector (Million \$)




Toplam Otomotiv İhracatı Oca-Mar (Milyar \$)	
Total Automotive Exports Jan-Mar (Billion \$)	
2017	7,00
2024	9,13
2025	9,50
2025&2024 değişim/change	4,1%
2025&2017 değişim/change	35,7%

Kaynaklar: OİB  
Sources: OIB

# Türk Tedarik Sanayi İhracatı (Milyon\$)

## Exports of Turkish Automotive Suppliers Industry (Million \$)



Tedarik Sanayi İhracatı Oca-Mar (Milyar \$)	
Supply Industry Exports Jan-Mar (Billion \$)	
2017	2,33
2024	3,73
2025	3,80
2025&2024 değişim/change	2,1%
2025&2017 değişim/change	63,6%

Kaynaklar: OİB  
Sources: OIB

Türkiye:

İlk tercihiniz/*The first choice*



taysadturkey