



TAYSAD

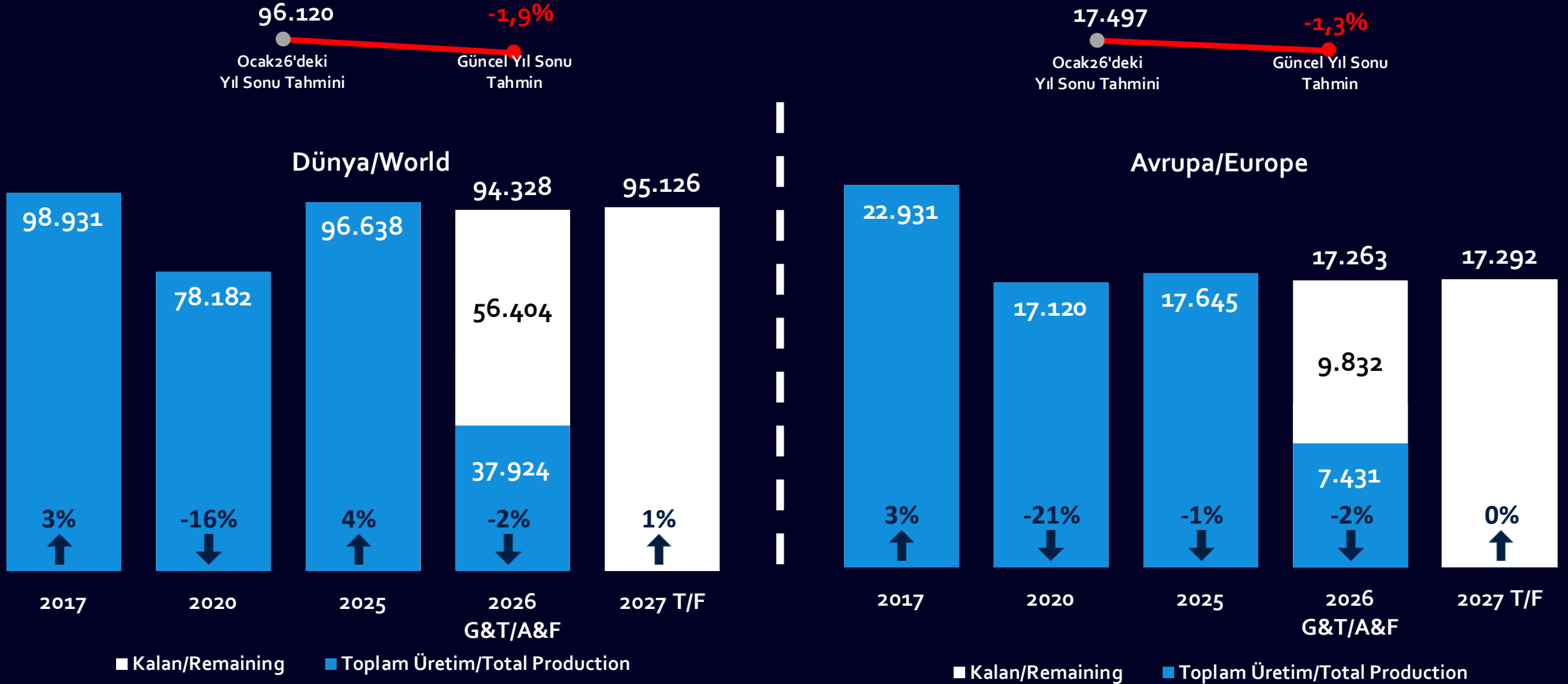
# Otomotiv Üretim-Satış-İhracat Verileri

## Automotive Production-Sales-Export Data

Mayıs 2026 Verileri / May 2026 Data

# Küresel Üretim Gerçekleşme ve Tahminleri (Bin Adet & Değişim Oranı)

## Global Production Realization and Forecasts (000 Units & Rate of Change)



## Bölgesel Üretim Gerçekleşme ve Tahminleri (Bin Adet)

### Regional Production Realization and Forecasts (000 Units)

Bölge/Area	2017	2018	2019	2020	2021	2022	2023	2024	2025	2026 G&T/A&F	%	2027 T/F	%
Avrupa/Europe	22.931	22.680	21.795	17.120	16.563	16.518	18.779	17.823	17.645	17.263	-2%	17.292	0%
Çin&Tayvan/ Greater China	29.581	28.298	26.152	25.536	26.415	27.225	30.166	31.209	34.494	33.425	-3%	33.539	0%
Japonya&Kore/ Japan&Korea	13.491	13.412	13.327	11.378	11.065	11.294	12.969	12.143	12.281	11.873	-3%	11.527	-3%
Orta Doğu&Afrika/ Middle East&Africa	2.647	2.604	2.064	1.825	2.102	2.296	2.357	2.402	2.491	1.956	-21%	2.243	15%
Kuzey Amerika/ North America	17.619	17.606	16.969	13.487	13.599	14.909	16.364	16.106	15.769	15.484	-2%	15.568	1%
Güney Amerika/ South America	3.409	3.578	3.423	2.359	2.794	3.028	3.044	3.143	3.220	3.273	2%	3.469	6%
Güney Asya/ South Asia	9.251	9.914	8.976	6.477	8.362	10.265	10.450	10.182	10.738	11.053	3%	11.488	4%
Dünya/World	98.931	98.093	92.707	78.182	80.899	85.535	94.129	93.008	96.638	94.328	-2%	95.126	1%

Kaynaklar: Uluslararası kuruluşlar + TARMAKBİR

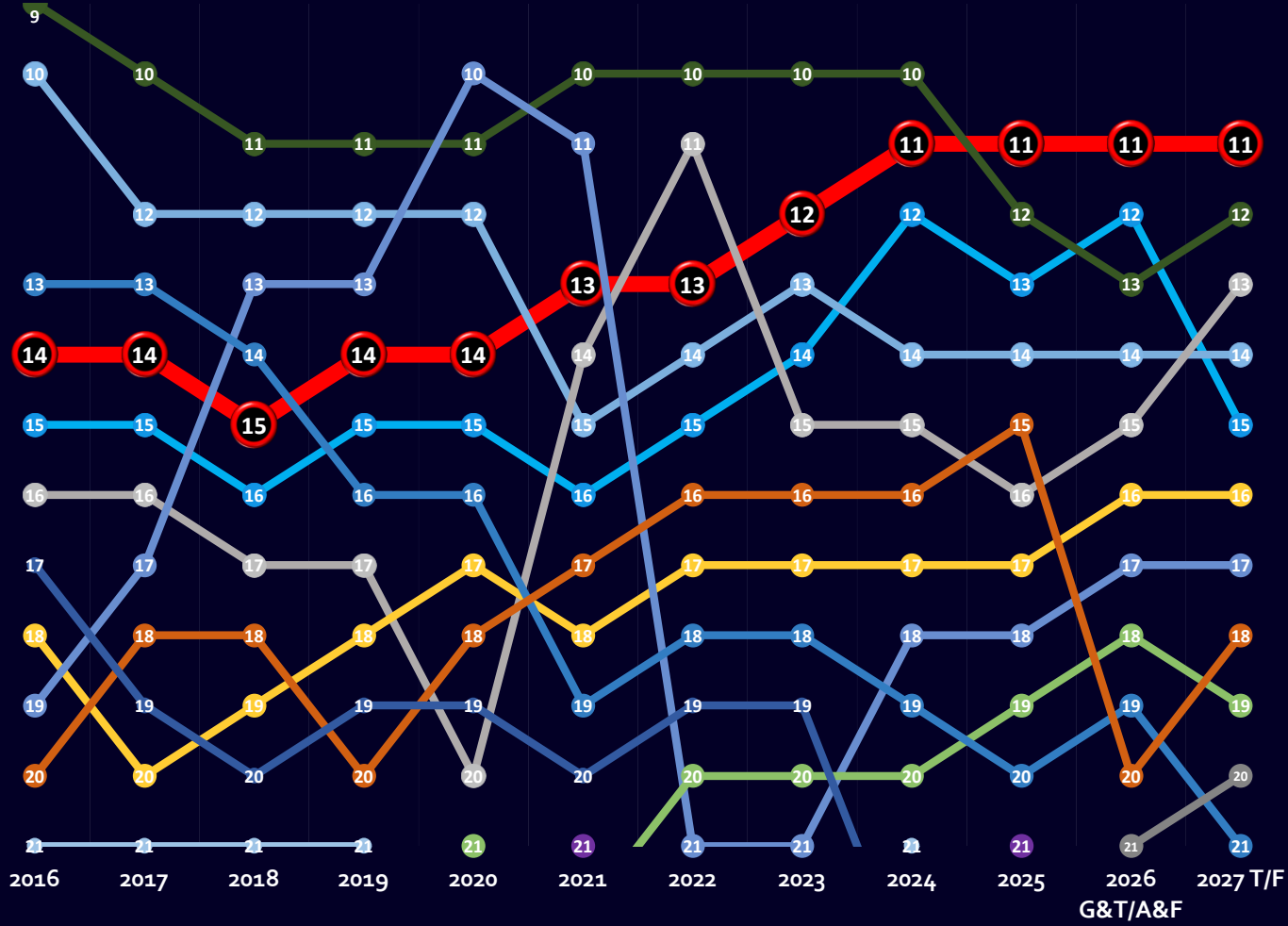
Sources: International organizations + TARMAKBİR

G: Gerçekleşme | T: Tahmin | A: Actual | F: Forecast



# Türkiye'nin Dünya Sıralamasındaki Yeri (Üretim Adetleri Bazında)

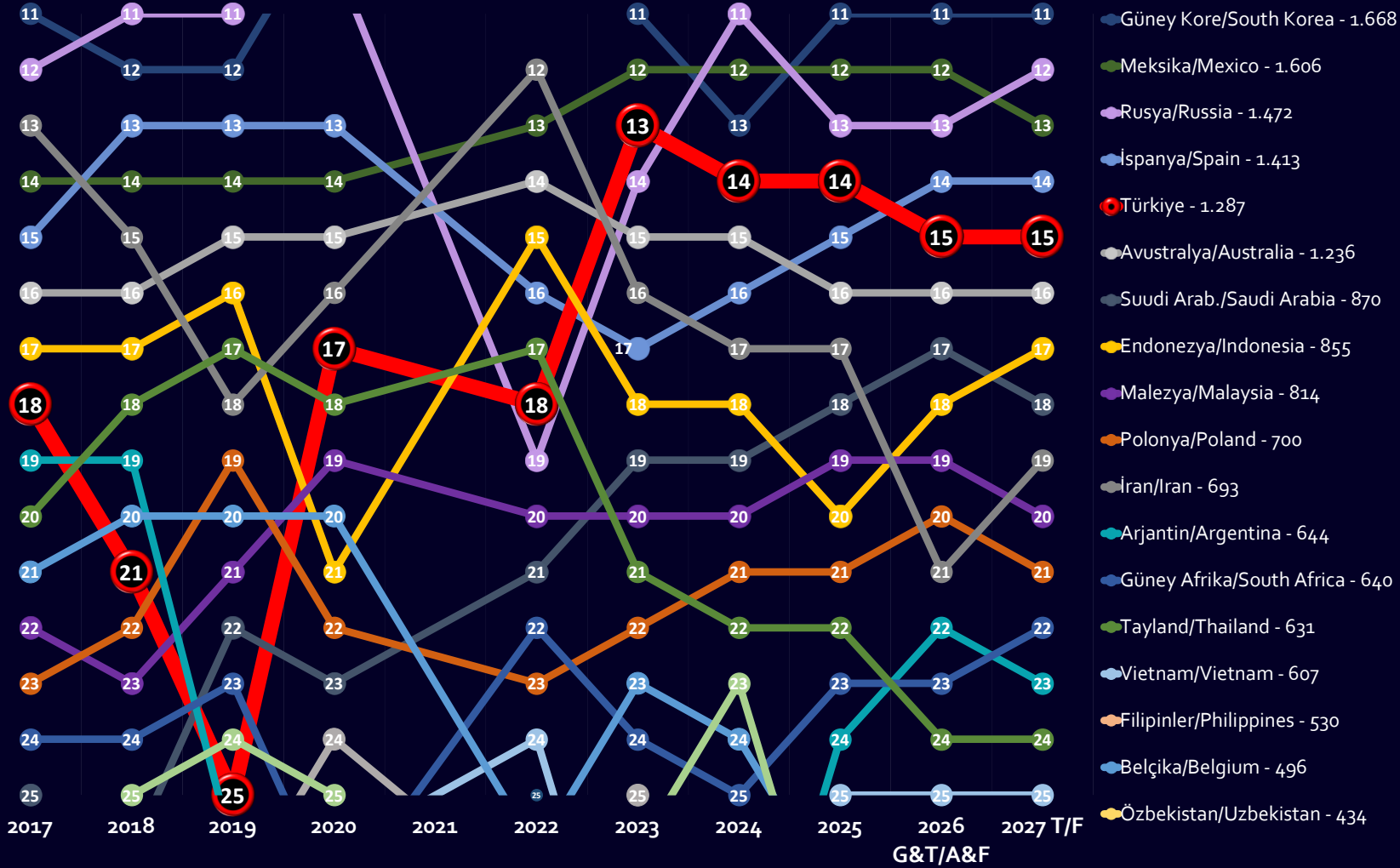
## Türkiye in the World Ranking (Based on Production Units)



Ülke/Country	2025	2026	2026 Adet/Units
Çin/Mainland China	1	1	33.165
ABD/United States	2	2	10.242
Japonya/Japan	3	3	7.918
Hindistan/India	4	4	6.993
Almanya/Germany	5	5	4.107
Meksika/Mexico	6	6	3.998
Güney Kore/South Korea	7	7	3.956
Brezilya/Brazil	8	8	2.723
İspanya/Spain	9	9	2.161
Fransa/France	10	10	1.499

# Türkiye'nin Dünya Sıralamasındaki Yeri (Satış Adetleri Bazında)

## Türkiye in the World Ranking (Based on Sales Units)



Ülke/Country	2025	2026	2026 Adet/Units
Çin/Mainland China	1	1	27.839
ABD/United States	2	2	16.278
Hindistan/India	3	3	5.956
Japonya/Japan	4	4	4.619
Almanya/Germany	5	5	3.260
Brezilya/Brazil	7	6	2.752
İngiltere/United Kingdom	6	7	2.443
Fransa/France	8	8	2.030
Kanada/Canada	10	9	1.906
İtalya/Italy	9	10	1.743

Kaynaklar: Uluslararası kuruluşlar  
Sources: International organizations

# Sayılarla Türk Otomotiv Sanayi/Ranking of Turkish Automotive Industry

Küresel/Global

**11.**-%1,5

Küresel/Global

**15.**-%1,3

Araç Üretimi Oca-May (ooo Adet) Vehicle Production Jan-May (ooo Units)	
2017	749
2025	639
2026	593
2026&2025 değişim/change	<b>-7,2%</b>
2026&2017 değişim/change	<b>-20,8%</b>

İç Pazar Oca-May (ooo Adet) Domestic Market Jan-May (ooo Units)	
2017	325
2025	507
2026	469
2026&2025 değişim/change	<b>-7,5%</b>
2026&2017 değişim/change	<b>44,1%</b>

Araç İhracatı Oca-May (ooo Adet) Vehicle Exports Jan-May (ooo Units)	
2017	598
2025	437
2026	374
2026&2025 değişim/change	<b>-14,6%</b>
2026&2017 değişim/change	<b>-37,5%</b>

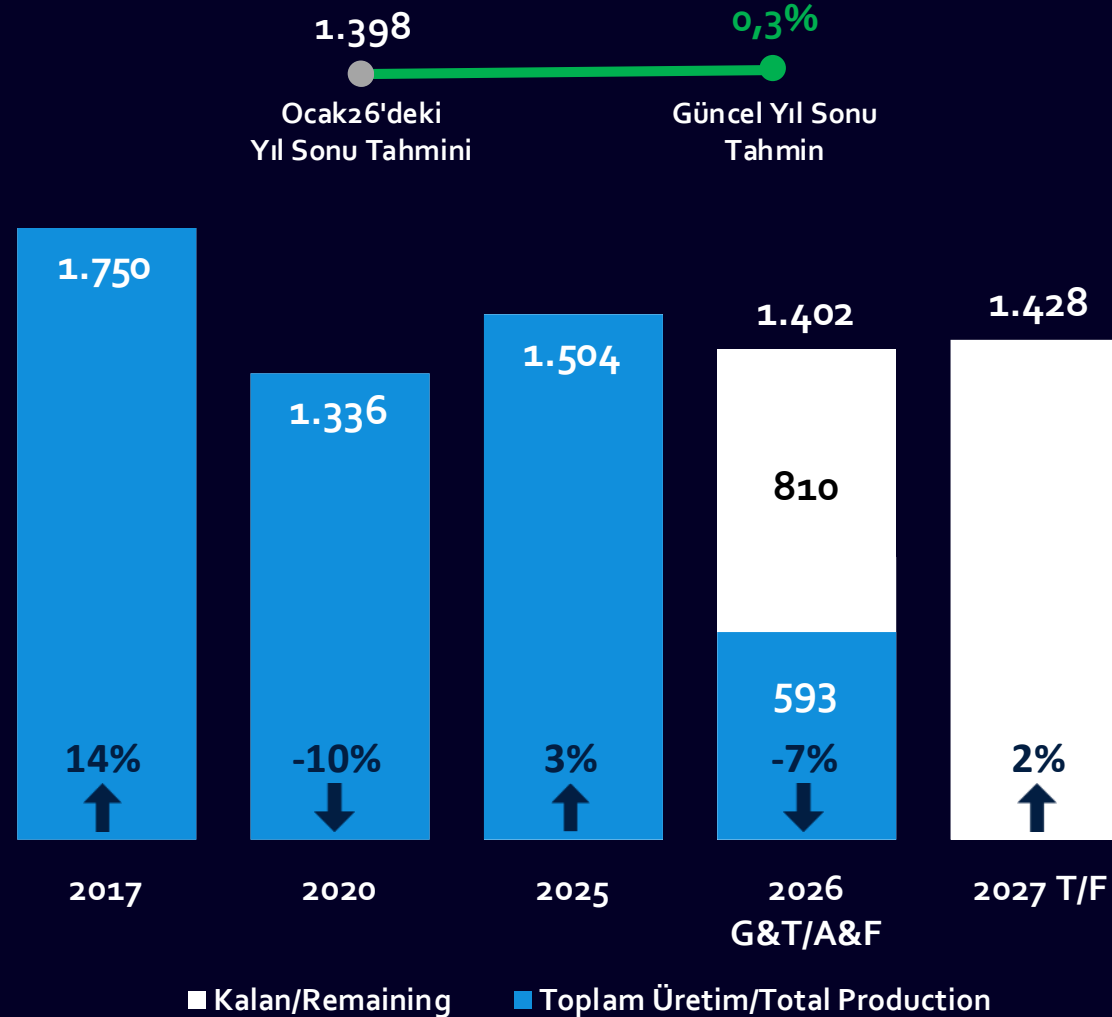
Toplam Otomotiv İhracatı Oca-May (Milyar \$) Total Automotive Exports Jan-May (Billion \$)	
2017	11,86
2025	16,57
2026	17,02
2026&2025 değişim/change	<b>2,7%</b>
2026&2017 değişim/change	<b>43,5%</b>

Tedarik Sanayi İhracatı Oca-May (Milyar \$) Supply Industry Exports Jan-May (Billion \$)	
2017	3,87
2025	6,49
2026	6,70
2026&2025 değişim/change	<b>3,2%</b>
2026&2017 değişim/change	<b>73,1%</b>

Kaynaklar: Uluslararası kuruluşlar + OSD + OİB + TARMAKBİR

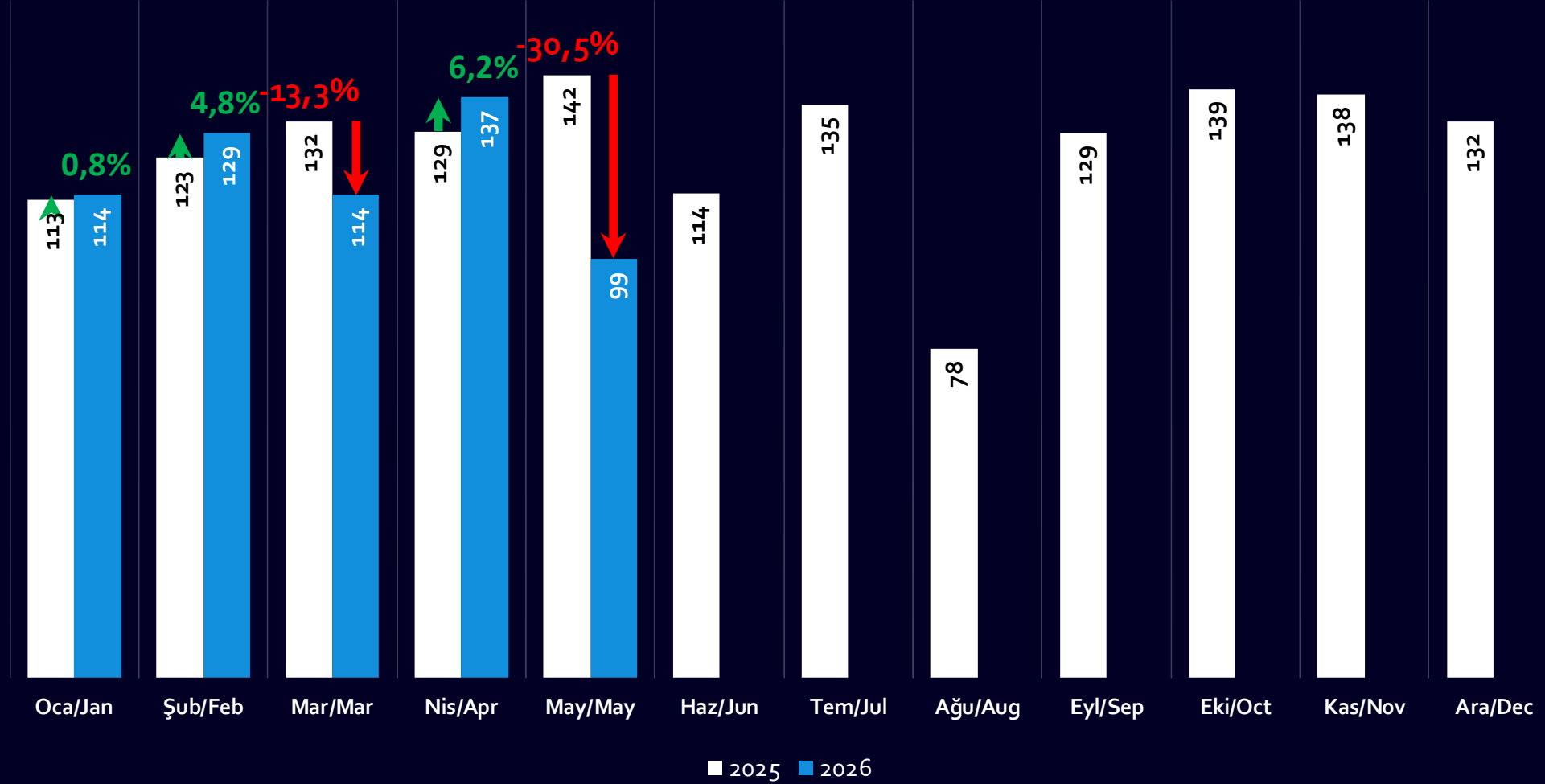
Sources: International organizations + OSD + OİB + TARMAKBİR

# Türkiye Üretim Gerçekleşme ve Tahminleri (Bin Adet & Değişim) Production and Forecast Volumes of Türkiye (000 Units & Rate of Change)



# Türkiye Araç Üretimi (Bin Adet)

## Vehicle Production of Türkiye (000 Units)

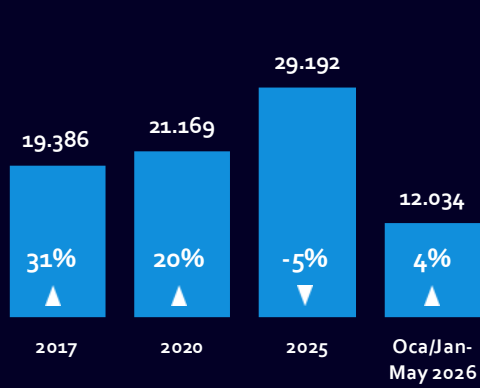


Araç Üretimi Oca-May (000 Adet) Vehicle Production Jan-May (000 Units)	
2017	749
2025	639
2026	593
2026&2025 değişim/change	-7,2%
2026&2017 değişim/change	-20,8%

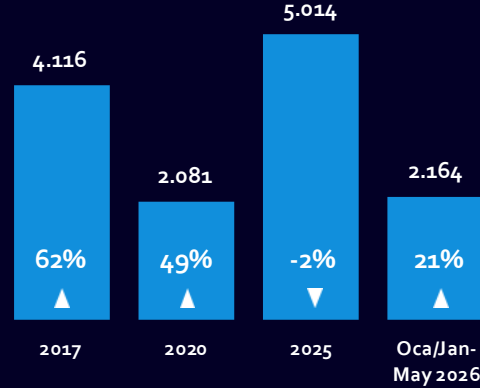
# Türkiye Ticari + Traktör Araç Üretimi

## Türkiye Production of Commercial Vehicles & Tractors

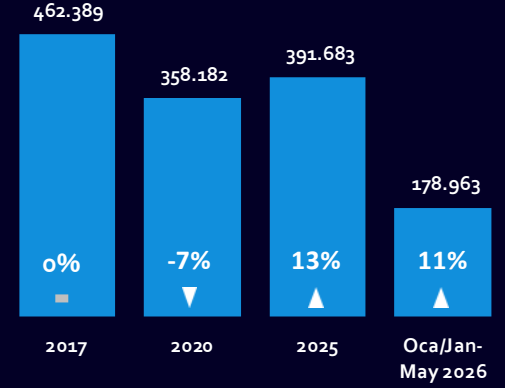
### Büyük Kamyon/Big Truck



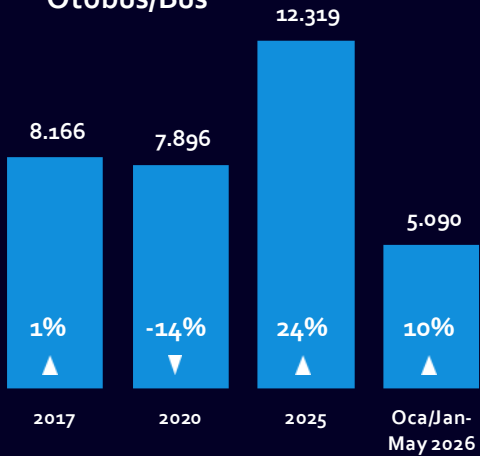
### Küçük Kamyon/Small Truck



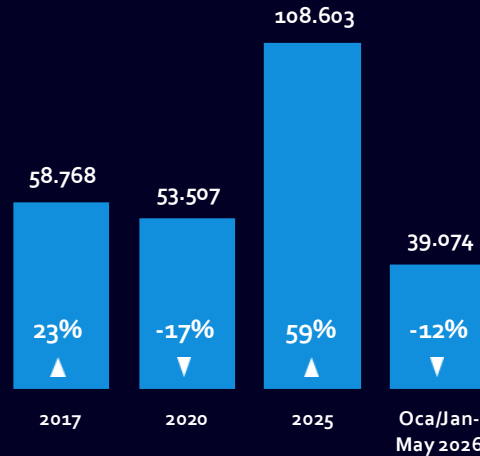
### Kamyonet/Pickup&Van



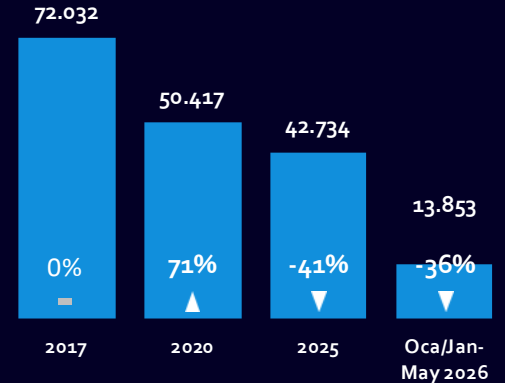
### Otobüs/Bus



### Minibus + Midibus

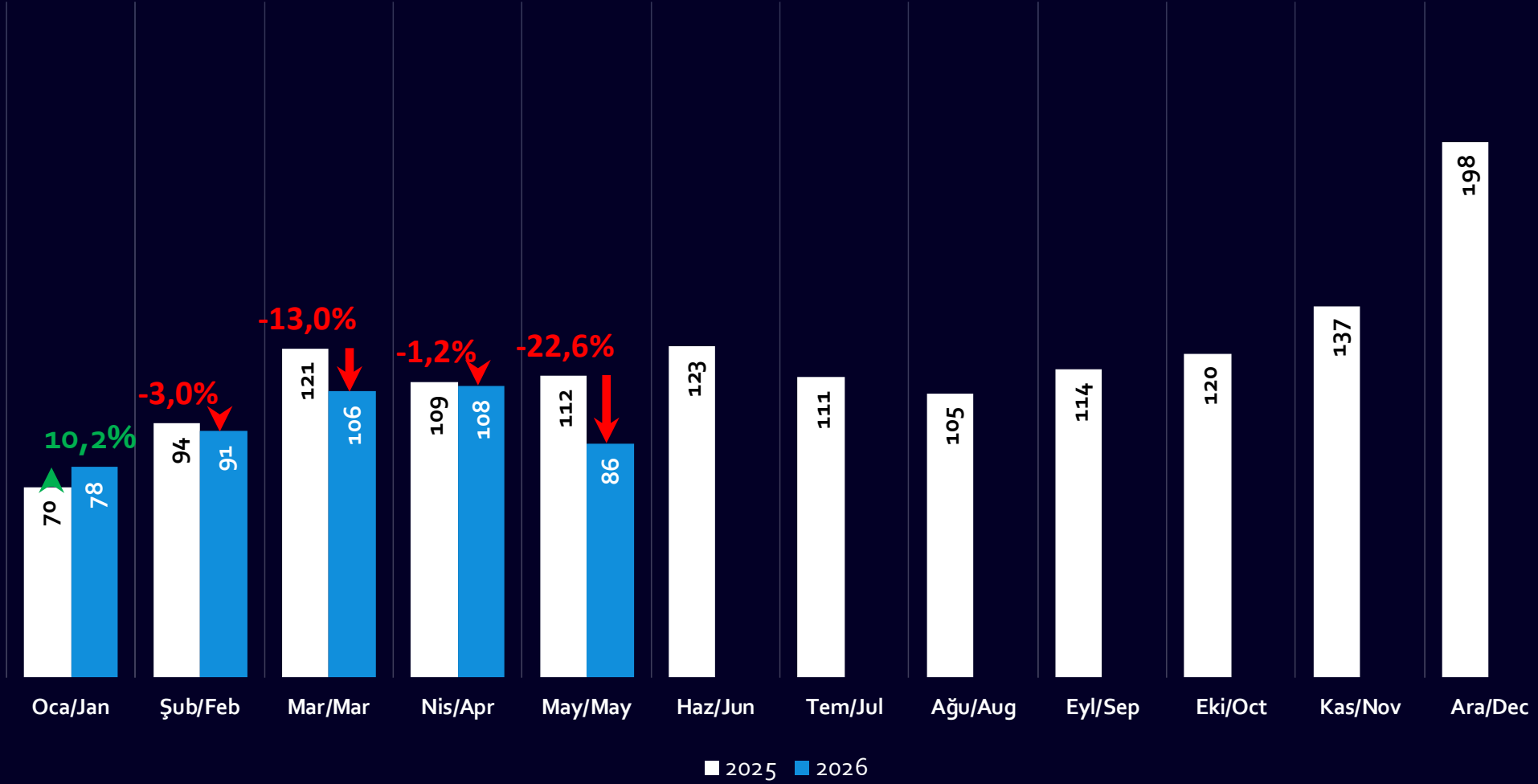


### Traktör/Tractor



# Türkiye İç Pazar (Bin Adet)

## Domestic Market of Türkiye (000 Units)



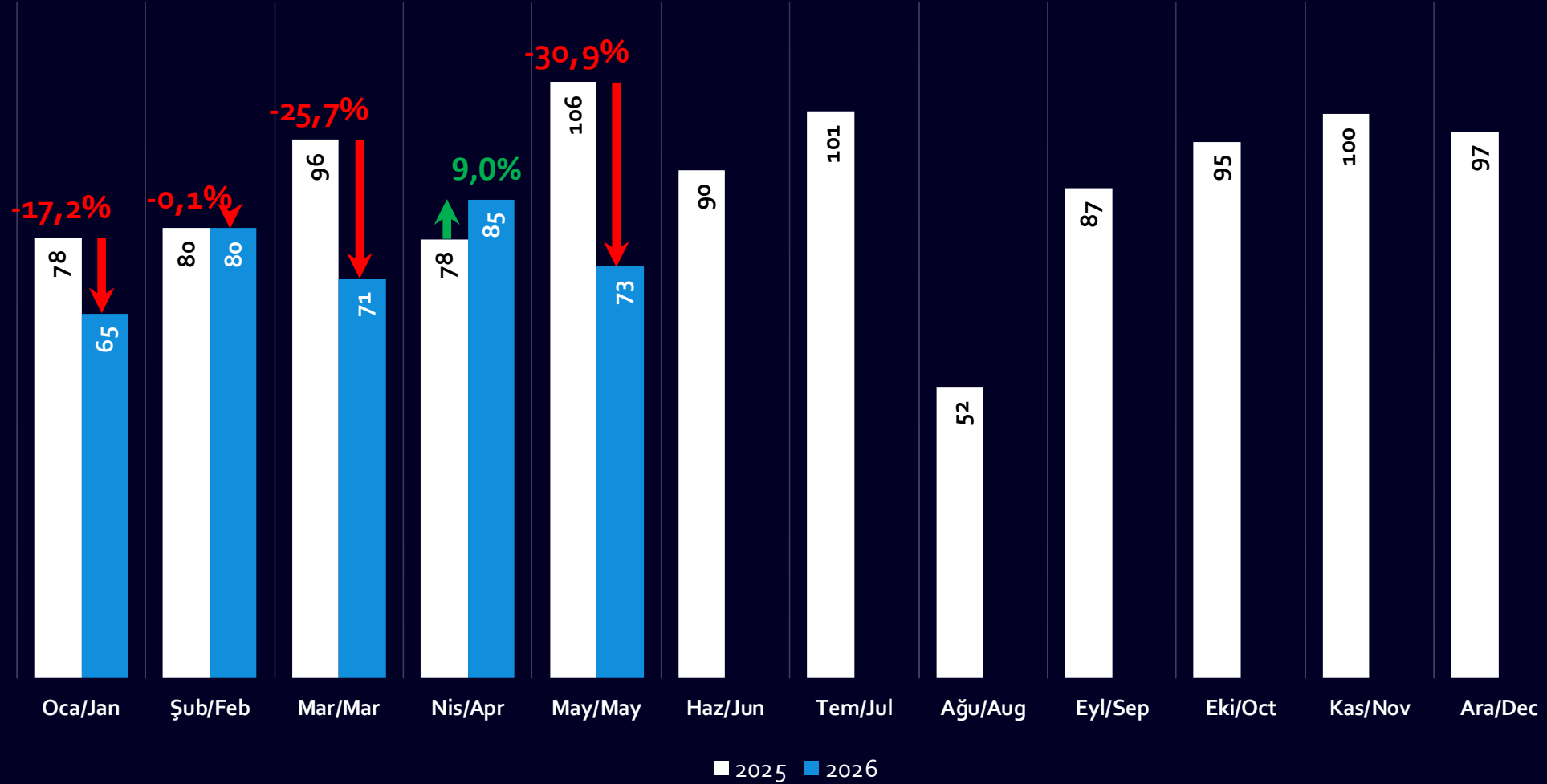
İç Pazar Oca-May (000 Adet) Domestic Market Jan-May (000 Units)	
2017	325
2025	507
2026	469
2026&2025 değişim/change	-7,5%
2026&2017 değişim/change	44,1%

Kaynaklar: OSD

Sources: OSD

# Türkiye Araç İhracatı (Bin Adet)

## Vehicle Exports of Türkiye (000 Units)



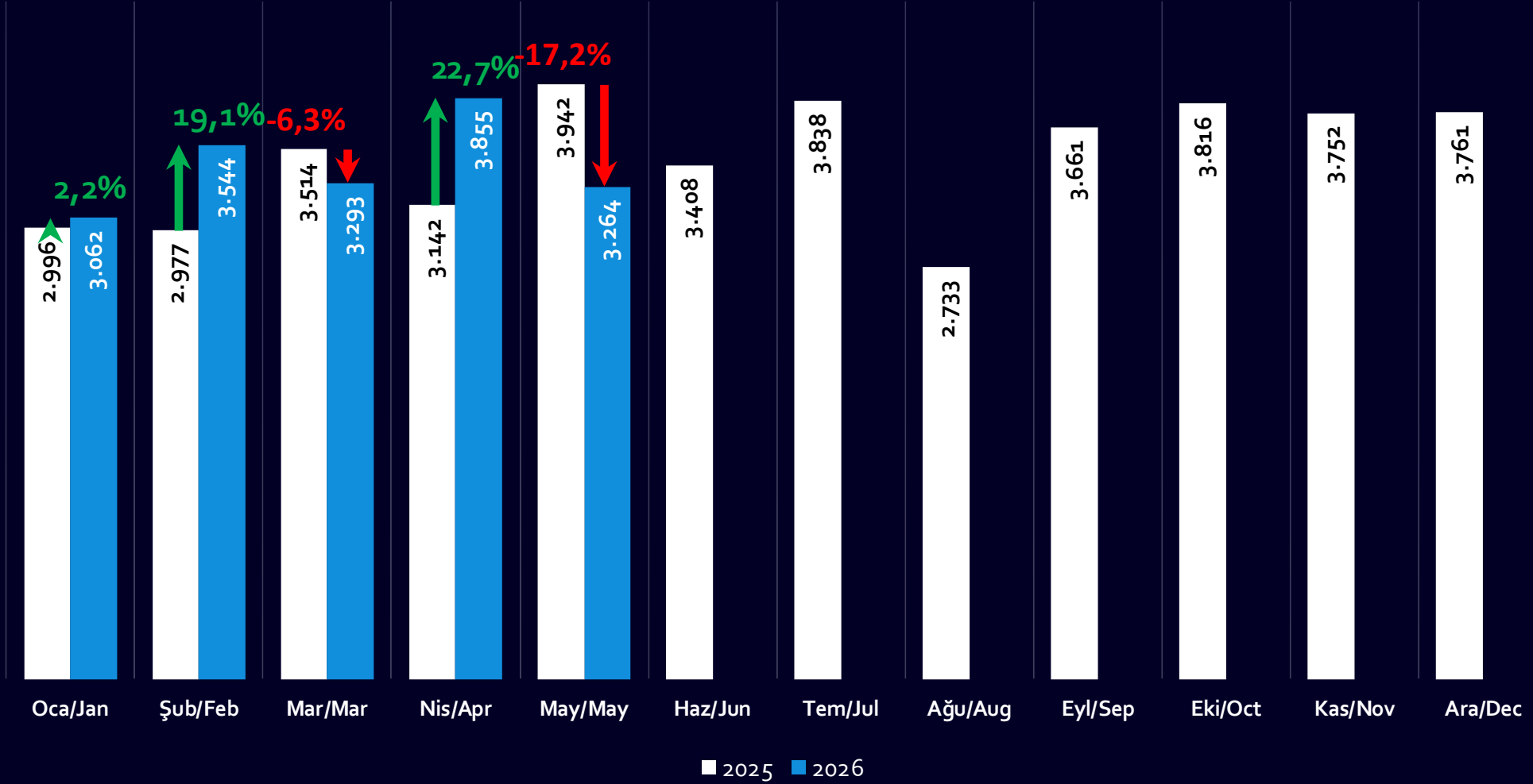
Araç İhracatı Oca-May (000 Adet)	
Vehicle Exports Jan-May (000 Units)	
2017	598
2025	437
2026	374
2026&2025 değişim/change	-14,6%
2026&2017 değişim/change	-37,5%

Kaynaklar: OSD

Sources: OSD

# Türk Otomotiv Sektörü Toplam İhracatı (Milyon \$)

## Total Exports of Turkish Automotive Sector (Million \$)



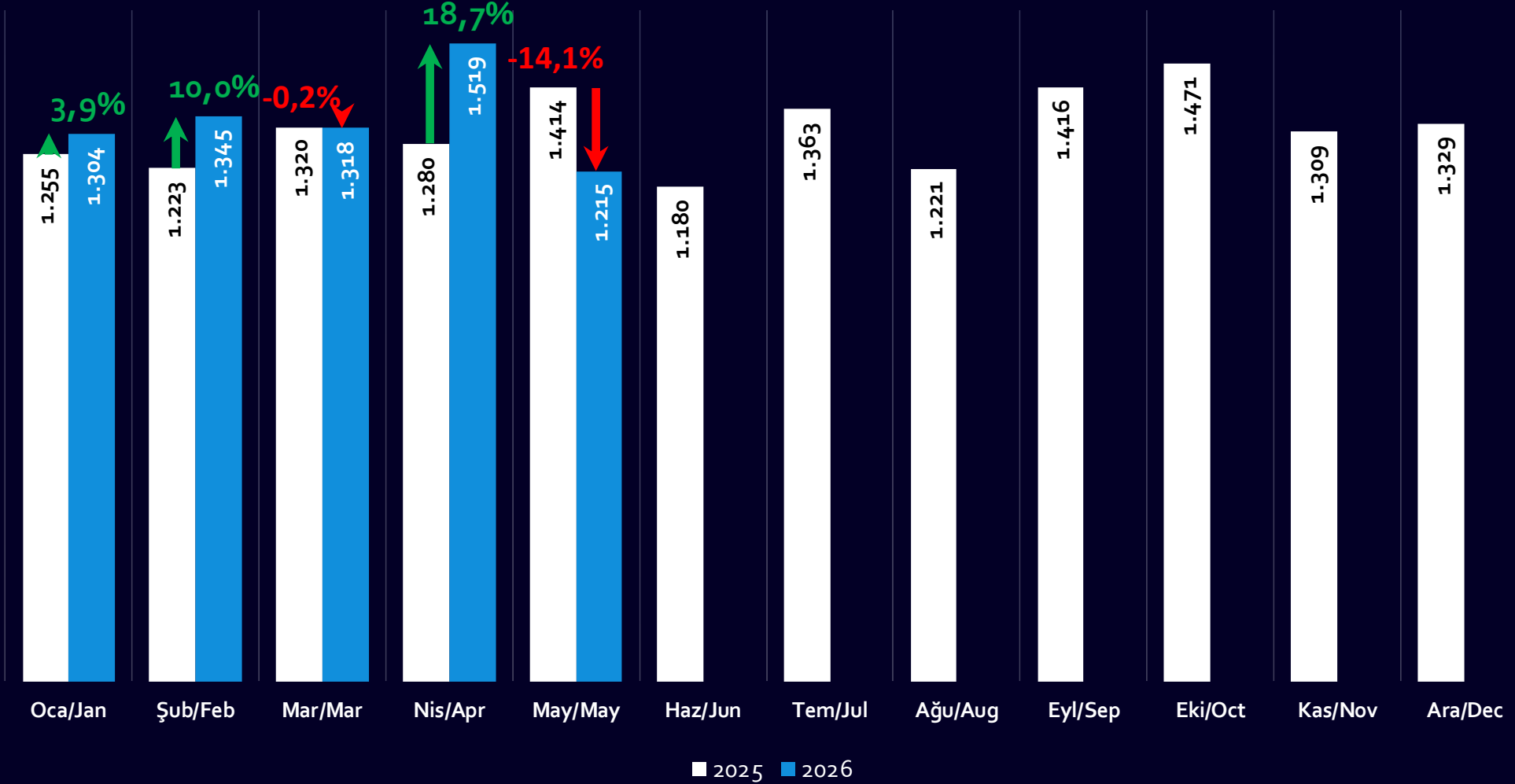
Toplam Otomotiv İhracatı Oca-May (Milyar \$)	
Total Automotive Exports Jan-May (Billion \$)	
2017	11,86
2025	16,57
2026	17,02
2026&2025 değişim/change	2,7%
2026&2017 değişim/change	43,5%

Kaynaklar: OİB

Sources: OIB

# Türk Tedarik Sanayi İhracatı (Milyon\$)

## Exports of Turkish Automotive Suppliers Industry (Million \$)



Tedarik Sanayi İhracatı Oca-May (Milyar \$)	
Supply Industry Exports Jan-May (Billion \$)	
2017	3,87
2025	6,49
2026	6,70
2026&2025 değişim/change	3,2%
2026&2017 değişim/change	73,1%

Türkiye:

İlk tercihiniz/*The first choice*



taysadturkey